POROČILO O POSLOVANJU

Skupine SIJ in družbe SIJ d.d. v prvem polletju leta 2021

VSEBINA

01 uvod 3

Skupina SIJ na kratko 4
Izkaznica Skupine SIJ 5
Izkaznica obvladujoče družbe SIJ d.d. 6

02 poslovno poročilo 8

Pomembnejši poslovni dogodki in dosežki v prvem polletju leta 2021 9
Pomembnejši poslovni dogodki po preteku poslovnega obdobja 11
Analiza poslovanja 12
Trajnostni razvoj 22
Upravljanje tveganj 26

03 računovodsko poročilo 27

Izjava o odgovornosti poslovodstva 28
Pojasnila k zgoščenim konsolidiranim računovodskim izkazom Skupine SIJ in k zgoščenim računovodskim izkazom družbe SIJ d.d. 29

ZGOŠČENI KONSOLIDIRANI POLLETNI RAČUNOVODSKI IZKAZI SKUPINE SIJ 32
Zgoščeni konsolidirani računovodski izkazi Skupine SIJ 33

ZGOŠČENI POLLETNI RAČUNOVODSKI IZKAZI DRUŽBE SIJ d.d. 50
Zgoščeni računovodski izkazi družbe SIJ d.d. 51



01 UVOD

SKUPINA SIJ NA KRATKO

V obdobju okrevanja gospodarstva po letu nepredvidljivih razmer se osredotočamo na dober prodajni trend in povišanje dobičkonosnosti. To se kaže tudi v rezultatih prvega polletja, ki presegajo pričakovanja.

VODILNI DELEŽI V JEKLARSKIH TRŽNIH NIŠAH

Top 3 — proizvajalec debele nerjavne pločevine v Evropski uniji

Top 3 — proizvajalec orodnih jekel v Evropski uniji in ustanovitelj novega vodilnega orodjarskega centra za podporo orodjarski industriji v regiji

Top 10 — proizvajalec industrijskih nožev na svetu

PRVO POLLETJE 2021 V ŠTEVILKAH

Prihodki od prodaje (mio EUR)
452
Prvo polletje 2020: 363

Izvoz (odstotek)
85,2
Prvo polletje 2020: 85,0

EBITDA (mio EUR)
43,6
Prvo polletje 2020: 22,8

Proizvodnja jekla (tisoč ton)
263
Prvo polletje 2020: 226

Naložbe (mio EUR)
29,1
Prvo polletje 2020: 18,6

Zaposleni
3.792
Prvo polletje 2020: 3.698

NFD/EBITDA (mio EUR)
3,6
Prvo polletje 2020: 5,0

VIZIJA

Trajnostno rast in učinkovitost bomo dosegali z usmerjenostjo h kupcem, z izdelki z višjo dodano vrednostjo in z zavzetimi zaposlenimi.

POSLANSTVO

Proizvajamo širok nabor jekel in jeklenih izdelkov z upoštevanjem potreb vseh ključnih deležnikov.

VREDNOTE

Delujemo v skladu z vrednotami poslovne odličnosti: etično, strokovno, pošteno in verodostojno.

NAŠA SMER

Naša priložnost je v nišah. Do leta 2025 bomo **krepili tržne položaje** na nišnih jeklarskih trgih.

Naše **finančno stanje bo trdno,** dobičkonosnost bo nad povprečjem industrije.

Kapital je v ljudeh. Skupina SIJ bo med **zaželenimi delodajalci** v Sloveniji in privlačna tudi za talente.

IZKAZNICA SKUPINE SIJ

V Skupini SIJ je povezanih 36 družb. Ustanoviteljica oziroma neposredna ali posredna lastnica odvisnih družb Skupine SIJ je upravljajoča družba SIJ d.d., ki nima registriranih podružnic.

Delovanje glavnih proizvodnih odvisnih družb v Sloveniji je podrejeno vodenju obvladujoče družbe skladno s pogodbo o obvladovanju, sklenjeno med krovno družbo SIJ d.d. in njenimi neposredno odvisnimi družbami z omejeno odgovornostjo. Pogodba o obvladovanju in organiziranju pogodbenega koncerna pod vodstvom obvladujoče družbe SIJ d.d. vključuje družbe SIJ Acroni, SIJ Metal Ravne, SIJ Elektrode Jesenice, Noži Ravne, SIJ SUZ, SIJ ZIP Center in SIJ Ravne Systems. Druge odvisne družbe so praviloma v 100-odstotnem lastništvu ali pod prevladujočim vplivom obvladujoče družbe.

Organizacijska struktura

Družbe brez označenega odstotka lastništva so v 100-odstotni lasti družbe SIJ d.d. ali njenih odvisnih družb.

IZKAZNICA OBVLADUJOČE DRUŽBE SIJ d.d.

Osnovni podatki o družbi SIJ d.d.

Firma:	SIJ – Slovenska industrija jekla, d.d.
Skrajšana firma:	SIJ d.d.
Sedež:	Gerbičeva ulica 98, 1000 Ljubljana, Slovenija
Osnovna dejavnost:	70.100 Dejavnost uprav podjetij
Registrirani vpoklicani kapital:	145.266.065,76 evra
Število delnic:	994.616 navadnih kosovnih delnic

Lastniška struktura na dan 30. junija 2021

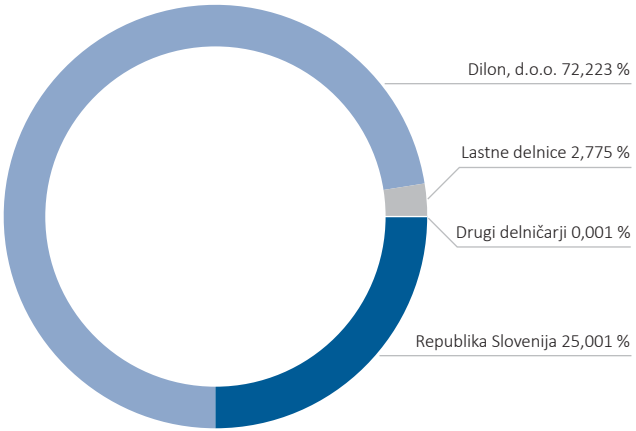

ORGANI VODENJA IN NADZORA

Uprava družbe SIJ d.d. in njeno širše vodstvo sta vodstvo celotne Skupine SIJ, ki vodi, usmerja in nadzoruje delovanje vseh družb v skupini v Sloveniji in tujini.

Uprava družbe SIJ d.d.

Andrey Zubitskiy

Predsednik uprave

Širše vodstvo družbe SIJ d.d.

Tibor Šimonka

Glavni podpredsednik

Viacheslav Korchagin

Podpredsednik in glavni izvršni direktor

Igor Malevanov

Podpredsednik in izvršni direktor za finance

Evgeny Zverev

Podpredsednik in izvršni direktor za pravne zadeve in korporativno upravljanje

Nadzorni svet družbe SIJ d.d

Predsednik nadzornega sveta:	**Evgeny Zverev**
Namestnik predsednika nadzornega sveta:	**Štefan Belingar**
Člani nadzornega sveta:	**Dmitry Davydov, Helena Ploj Lajovic, Richard Pochon**

Dne 23. aprila 2021 je iz nadzornega sveta izstopil Boštjan Napast. Mitju Križaju je 9. junija 2021 mandat potekel.

Revizijska komisija

Predsednik revizijske komisije:	**Štefan Belingar**
Član revizijske komisije:	**mag. Alan Maher**

02

POSLOVNO POROČILO

POMEMBNEJŠI POSLOVNI DOGODKI IN DOSEŽKI V PRVEM POLLETJU LETA 2021

FEBRUAR

Z naložbo v napravo EPŽ4 še odločneje v najzahtevnejše industrije.

V SIJ Metalu Ravne smo začeli naložbo v novo napravo za elektropretaljevanje pod žlindro EPŽ4, ki bo omogočala izdelovanje čistejših jekel z boljšimi preoblikovalnimi lastnostmi. Z naložbo sledimo izpolnjevanju strategije Skupine SIJ 2020–2025 in cilju, da ostanemo vodilni v jeklarski tržni niši orodnih jekel. Naprava EPŽ4 bo omogočala **večjo proizvodnjo čistejših jekel z boljšimi preoblikovalnimi lastnostmi, s tem pa dodatno širitev prodajnega tržišča ter utrditev položaja na zahtevnem nišnem jeklarskem trgu orodnih jekel.** Končni porabniki so kupci najzahtevnejših industrij, kot so energetika, strojegradnja, naftna in plinska industrija ter druge. Načrtujemo tudi prodor na nov trg visokokakovostnih in tehnološko naprednih proizvodov, v letalsko industrijo, za kar smo lani že pridobili certifikat ISO 9100.

Nadgradnja lužilnice.

V SIJ Acroniju smo v prvi polovici februarja uspešno končali nadgradnjo lužilnice v obratu Predelava debele pločevine. Gre za največji naložbeni projekt v družbi v preteklem letu, s katerim bomo povečali produktivnost in varnost, znižali stroške in zmanjšali ogljični odtis.

APRIL

Potrjeno letno poročilo 2020.

Nadzorni svet je 29. aprila 2021 obravnaval in sprejel Revidirano letno poročilo Skupine SIJ in družbe SIJ d.d. za leto 2020.

MAJ

Podpis dolgoročne sindicirane pogodbe.

Mednarodni sindikat petih bank pod vodstvom NLB kot organizatorja in agenta je z največjima jeklarskima družbama Skupine SIJ, SIJ Acronijem in SIJ Metalom Ravne, podpisal dolgoročno sindicirano pogodbo v vrednosti 148 milijonov evrov, s katero bo refinanciral obstoječe sindicirano posojilo v višini 240 milijonov evrov, ki sta ga družbi najeli leta 2017. Posojilo z ugodnejšimi pogoji bo namenjeno tudi zagotavljanju zadostne likvidnostne rezerve v prihodnjih letih in dolgoročnemu razvoju, povezanemu z naložbenimi projekti. Ti so skladno s strategijo Skupine SIJ do leta 2025 usmerjeni v povečanje učinkovitosti proizvodnje, v okoljske projekte in v energetsko učinkovitost.

Predsednik Gospodarske zbornice Slovenije.

Člani Skupščine Gospodarske zbornice Slovenije (GZS) so za predsednika GZS za naslednje mandatno obdobje izvolili **Tiborja Šimonko.** Svoje delo bo še naprej kot glavni podpredsednik opravljal tudi v Skupini SIJ.

Zagon nove proizvodnje linije.

V začetku junija so v kovaškem programu SIJ Metala Ravne zagnali novo specialno linijo za toplotno obdelavo najzahtevnejših skupin jekel z višjo dodano vrednostjo.

JUNIJ

39. skupščina delničarjev družbe SIJ d.d.

Dne 23. junija je skupščina delničarjev podelila razrešnico upravi in nadzornemu svetu za poslovno leto 2020. Sprejela je sklep, da se **bilančni dobiček za leto 2020 v višini 112.339.397,05 evra** uporabi v višini 5.811.766,16 evra za izplačilo **dividend,** preostali del ostane nerazporejen.

Skupščina delničarjev je izdala pooblastilo upravi za **nakup lastnih delnic,** katerih skupno število skupaj z lastnimi delnicami, ki jih družba že ima, ne sme presegati 2,78 odstotka oziroma 27.610 delnic družbe.

POMEMBNEJŠI POSLOVNI DOGODKI PO PRETEKU POSLOVNEGA OBDOBJA

JULIJ

Nova člana nadzornega sveta s štiriletnim mandatom sta Matej Bastič in Maria (Mascha) Joye.

Imenovanje je bilo potrjeno 29. julija na 40. seji skupščine delničarjev družbe SIJ d.d. Sprememba v nadzornem svetu je bila potrebna, ker je članu nadzornega sveta Mitji Križaju 9. junija potekel mandat, Boštjan Napast pa je 23. aprila odstopil z mesta člana nadzornega sveta. V mandatih drugih članov nadzornga sveta ni bilo sprememb.

Nadzorni svet družbe SIJ d.d. je 30. julija imenoval Richarda Pochona za novega člana revizijske komisije.

ANALIZA POSLOVANJA

PROIZVODNJA ODLITEGA JEKLA IN GOTOVIH PROIZVODOV

V prvem polletju 2021 je bila v Skupini SIJ proizvodnja odlitega jekla za 16,2 odstotka višja od proizvodnje v enakem obdobju lani. Za 14,1 odstotka višja je bila tudi proizvodnja gotovih jeklarskih proizvodov.

Proizvodnja odlitega jekla in gotovih proizvodov (v tonah)

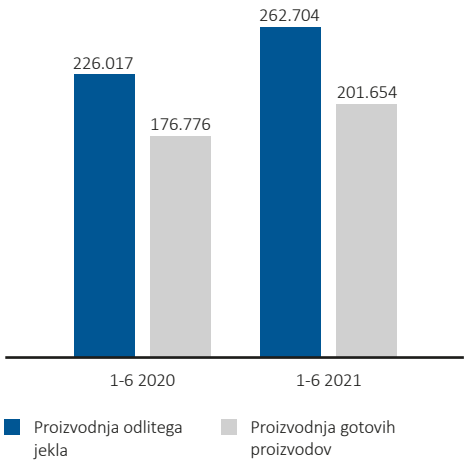

Ključne številke o poslovanju

Finančni podatki	Enota mere	1–6 2020	1–6 2021
Čisti prihodki od prodaje	000 EUR	363.050	451.624
EBIT[a]	000 EUR	*–17.721*	*16.186*
EBIT marža	%	*–4,9 %*	*3,6 %*
Amortizacija	000 EUR	*–24.816*	*–26.783*
EBITDA[b]	000 EUR	22.843	43.642
EBITDA marža	%	6,3 %	9,7 %
EBITDA na zaposlenega	EUR	6.177	11.509
Poslovni izid pred davki	000 EUR	*–21.726*	*11.470*
Čisti poslovni izid	000 EUR	–26.384	10.018
Odlivi za naložbe	000 EUR	18.611	29.092
Izkaz finančnega položaja na dan 30. junija			
Skupaj sredstva	000 EUR	877.795	919.622
Kapital	000 EUR	392.345	381.612
Obratni kapital na dan 30. junija			
Zaloge	000 EUR	188.646	235.215
Terjatve do kupcev	000 EUR	79.465	92.582
Obveznosti do dobaviteljev[c]	000 EUR	137.994	222.742
Obratni kapital	000 EUR	130.117	105.055
Neto finančni dolg na dan 30. junija			
Dolgoročne finančne obveznosti	000 EUR	144.683	173.663
Kratkoročne finančne obveznosti	000 EUR	147.484	79.648
Denar in denarni ustrezniki	000 EUR	74.281	41.540
Neto finančni dolg[d]	000 EUR	217.885	211.771
NFD/EBITDA		5,0	3,6
Zaposleni na dan 30. junija			
Število zaposlenih		3.698	3.792

a EBIT: poslovni izid iz poslovanja.
b EBITDA: poslovni izid iz poslovanja pred amortizacijo + slabitve in odpisi vrednosti – odprava slabitev in odpisov vrednosti, izračun opisan v Alternativnih merilih uspešnosti.
c Obveznosti do dobaviteljev za obratna sredstva.
d Neto finančni dolg (NFD): dolgoročne in kratkoročne finančne obveznosti – denar in denarni ustrezniki.

VIŠJI ČISTI PRIHODKI OD PRODAJE, STABILEN IZVOZ

Čisti prihodki od prodaje so bili v primerjavi s prvim polletjem 2020 višji za 24,4 odstotka. V prvem polletju 2021 smo v ključnih porabniških industrijah, kot so energetika, petrokemija, strojegradnja, gradbeništvo, orodjarstvo, avtomobilski sektor, proizvodnja bele tehnike idr., beležili ugodne tržne razmere in rast povpraševanja po jeklu in jeklarskih izdelkih. Največjo rast naročil v primerjavi z lanskim slabšim letom beležimo na programih elektrojekel, orodnih in nerjavnih jekel, konstrukcijskih jekel in jekel s posebnimi zahtevami. Povečano povpraševanje beležimo tudi na programih industrijskih nožev, kaljenih valjev in varilnega materiala.

Čisti prihodki od prodaje (v milijonih evrov) in delež izvoza (v odstotkih)

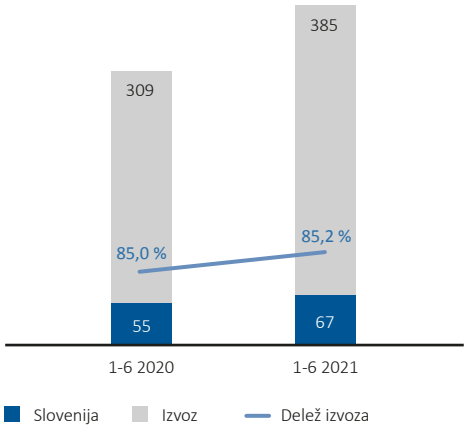



Skupina SIJ je prisotna v več kot 70 državah in še naprej ostaja v vrhu največjih slovenskih izvoznikov. V prvem polletju 2021 smo delež izvoza ohranili na visoki ravni – kar 85,2 odstotka prihodkov od prodaje smo ustvarili na tujih trgih.

Največji delež prihodkov od prodaje smo tradicionalno ustvarili na nemškem trgu, kjer nam je uspelo zadržati visok, 22,7-odstotni delež. V primerjavi s prvim polletjem 2020 smo za 4,8 odstotne točke povečali izvoz v Italijo, medtem ko se je izvoz v ZDA zmanjšal za 3,0 odstotne točke.

V primerjavi z enakim obdobjem lani smo močno povečali količinsko prodajo visokokakovostnih jekel, jeklarskih izdelkov in varilnega materiala na vseh za Skupino SIJ ključnih izvoznih trgih. Ugodne tržne razmere v prvem polletju 2021 so nam omogočile tudi pospešen razvoj količinske prodaje in krepitev tržnih deležev na trgih, kot so Severna Makedonija, Kosovo, Turčija, Litva, Kitajska, Južna Koreja, Tajvan in Brazilija. Prav tako smo v primerjavi z enakim obdobjem lani občutno povečali prodajo na domačem trgu, predvsem na račun povečanega povpraševanja po elektropločevini, vroče valjani konstrukcijski pločevini, varilnih materialih ter programu paličastega jekla za avtomobilsko industrijo. V prvem polletju 2021 smo uspešno osvojili tudi nekaj tenderjev na področju prodaje industrijskih valjev kitajskim kupcem.

Delež prihodkov od prodaje po trgih

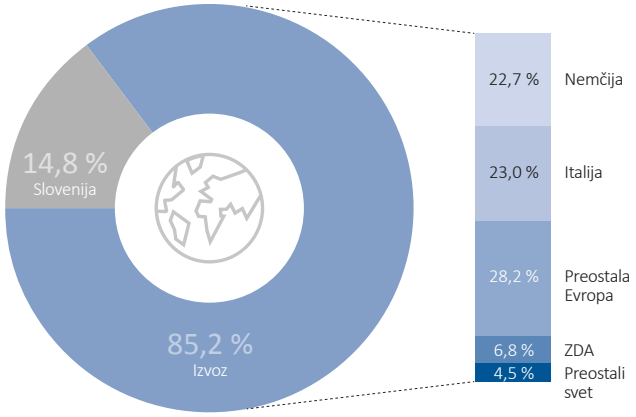

VODILNI DELEŽI V JEKLARSKIH TRŽNIH NIŠAH ZA SKUPINO SIJ

Skupina SIJ se uvršča med TOP 3 proizvajalce nerjavne debele pločevine v Evropski uniji,[1] kjer ohranja visok, 29,4-odstotni delež.

Uvrščamo se tudi na tretje mesto med največjimi proizvajalci orodnih jekel v Evropski uniji.[1]

Z izjemo prodaje industrijskih valjev smo presegli prodajo primerljivega obdobja lani. Kljub višji skupni realizaciji pa struktura prodaje po skupinah proizvodov ostaja primerljiva z lansko.

Prodaja po skupinah proizvodov (v milijonih evrov)

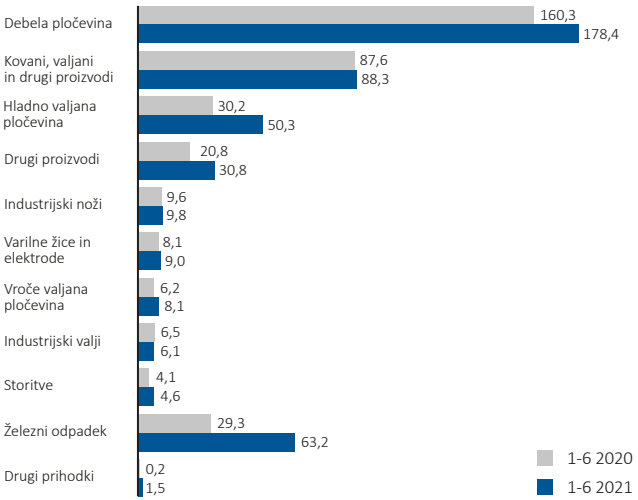

1 Evropsko jeklarsko združenje – Eurofer. Julij 2021. Podatki iz baze podatkov za člane združenja, začasni podatki.

CENE SUROVIN RASTEJO

Poleg tveganja stalne in zanesljive oskrbe, ki ga v Skupini SIJ uspešno obvladujemo, smo se celotno prvo polletje 2021 soočali z dvigom cen vseh surovin in materialov. Proizvodnja surovin in ostalih materialov ne zmore pokriti količinskega povpraševanja na trgu bodisi zaradi pomanjkanja vhodnih surovin bodisi zaradi pomanjkanja kadra in zaustavljanja proizvodnje v preteklem letu zaradi pandemije koronavirusa, ko je bilo povpraševanje bistveno nižje.

Gibanja cen ključnih surovin za proizvodnjo nerjavnih in orodnih jekel (v ameriških dolarjih na kilogram)

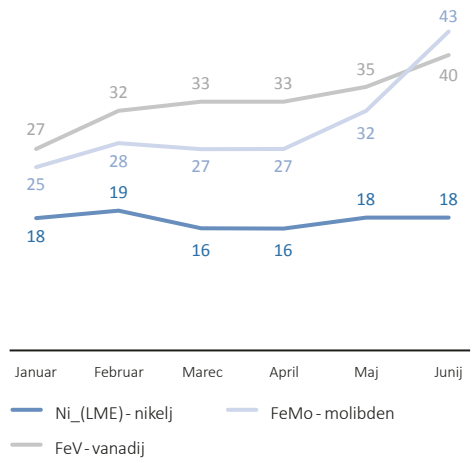

V drugem četrtletju 2021 izstopa predvsem rast cene dveh surovin – starega železa in molibdena. Staro železo sledi ceni jekla in izredno slabi razpoložljivosti. Industrijski povratek, ki je vezan na ceno jekla v porabi, je tisti, ki raste s ceno jekla na trgu. Razpoložljivost molibdena, ki je stranski produkta proizvodnje kobalta, je nizka zaradi visoke cene in profitabilnosti slednjega. Materiali, kot so staro železo, legirani jekleni odpadek, toplo valjana žica in legure, so se tako podražili za od 40 do 70 odstotkov, medtem ko je cena molibdena samo v zadnjem mesecu in pol zrasla za skoraj 90 odstotkov.

Gibanja cen železnega odpadka (v evrih na kilogram)

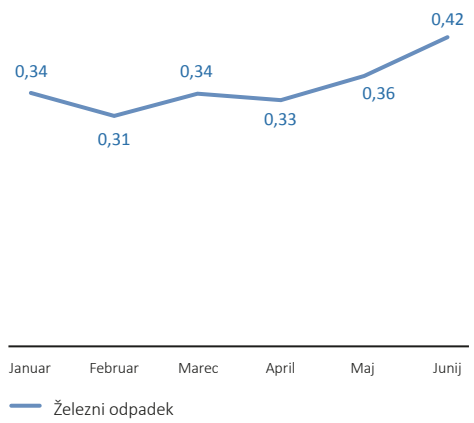

NA EBITDA SO MOČNO VPLIVALE GOSPODARSKE RAZMERE

V prvem polletju 2021 je Skupina SIJ dosegla boljše poslovne rezultate kot v enakem obdobju lani. Na začetku leta se je začelo okrevanje po slabšem letu 2020, kar se odraža v višji prodaji in posledično bolj enakomerni proizvodnji. Posledično se je zvišala tudi EBITDA marža. Še vedno pa so prisotni pritiski visokih cen materiala.

EBITDA (v milijonih evrov) in EBITDA marža (v odstotkih)

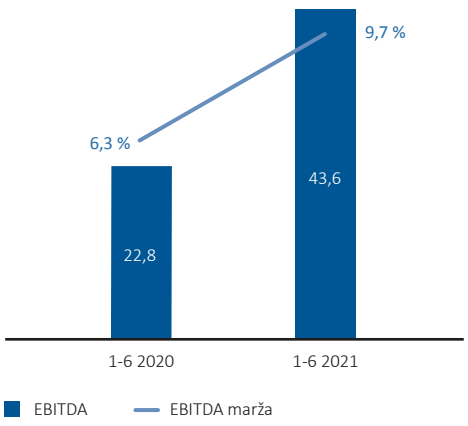

Izrazit vpliv na EBITDA celotne Skupine SIJ ima poslovno področje jeklarstva. Na kazalnik dobičkonosnosti poslovanja jeklarskega poslovnega področja so ključno vplivali višje količine, uspešno usklajevanje prodajnih cen in nabavnih cen surovin ter nižji variabilni stroški, skupaj kar v višini 19,8 milijona evrov. Kljub neugodnemu prodajnemu miksu, višjim fiksnim stroškom in drugim vplivom iz poslovanja v višini – 4,4 milijona evrov je jeklarsko področje ustvarilo za 15,4 milijona evrov višji EBITDA.

Področje obdelave jekel in distribucije se je soočalo s povečanim povpraševanjem in višjimi cenami. Pomemben pozitiven vpliv predstavlja tudi prevzem družb Skupine RSC Holding in pridružitev novih družb. Združitev se je zgodila julija 2020, zato njihovega vpliva v primerljivem obdobju leta 2020 še ni bilo.

Poslovni področji surovinska baza in predelava sta pozitivno vplivali na EBITDA zaradi večjega povpraševanja in višjih cen.

Vpliv področja upravljanje in druge storitve se nanaša na višje fiksne stroške in negativno spremembo dobička v zalogah Skupine SIJ.

EBITDA most (v milijonih evrov)

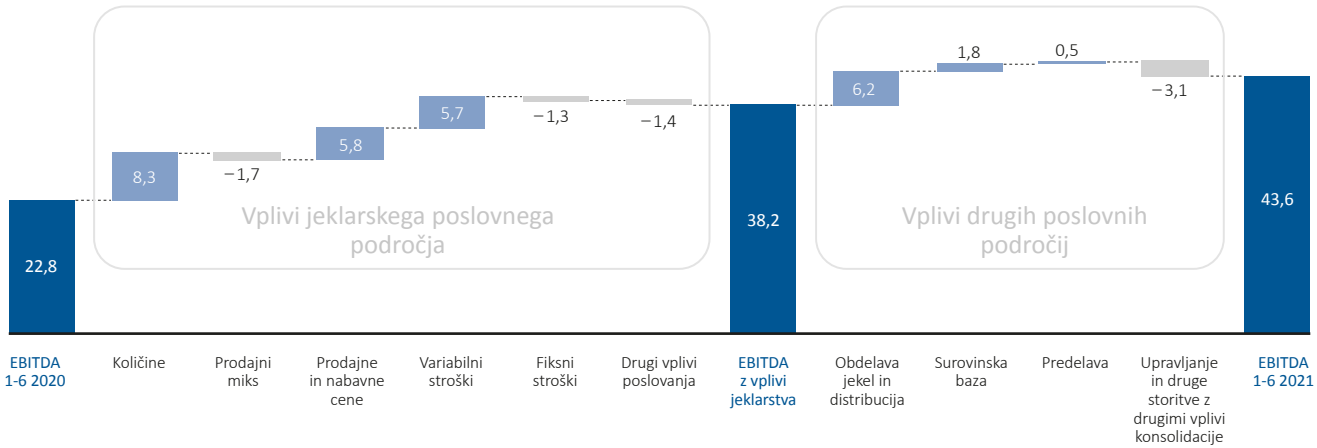

NETO FINANČNI DOLG

Neto zadolženost Skupine SIJ je konec junija 2021 znašala 212 milijonov evrov, kar je za štiri milijone evrov več kot konec leta 2020. Neto zadolženost se je povečala predvsem zaradi izvedenih investicij in izplačanih dividend.

NFD most (v milijonih evrov) na dan 30. junija

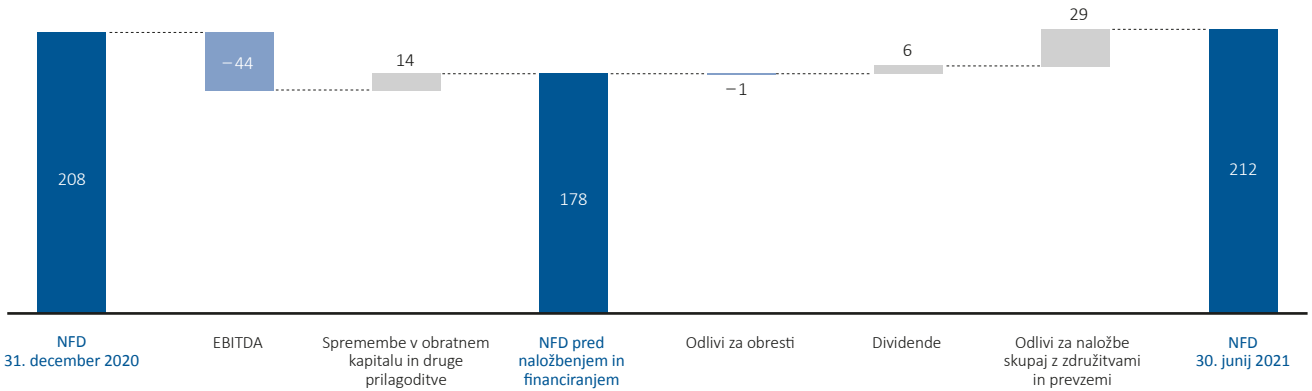

Dnevi vezave obratnega kapitala iz poslovanja na dan 30. junija

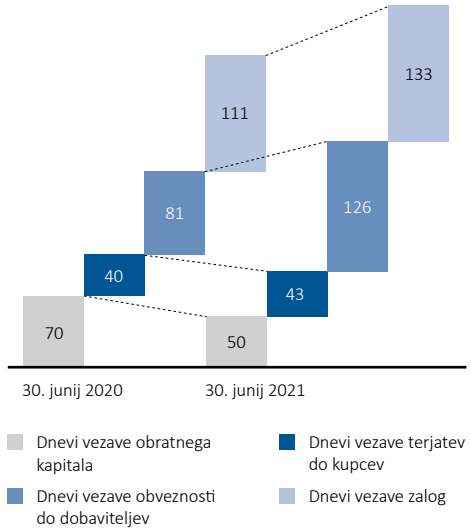

OBRATNI KAPITAL

V Skupini SIJ smo upravljanju obratnega kapitala posvečali posebno pozornost, saj je ob visokih vrednostih naložb ključen za zagotavljanje pozitivnega denarnega toka. Medletne spremembe v obratnem kapitalu upravljamo z odobrenimi kreditnimi linijami, terjatve in obveznosti pa aktivno in učinkovito spremljamo vsakodnevno.

V prvem polletju 2021 smo število dni vezave obratnega kapitala v primerjavi z enakim obdobjem lani uspeli znižati z 70 na 50 dni. Zaradi hitro rastočih cen surovin na trgu smo povečali raven varnostnih zalog materiala in surovin, kar je vplivalo na podaljšanje dni vezave zalog. V primerjavi z enakim obdobjem lani so se podaljšali tudi dnevi vezave obveznosti do dobaviteljev. Na podlagi okrepitve poslovanja in večjega zaupanja dobaviteljev smo lahko izboljšali nabavne pogoje, predvsem plačilne pogoje za nabavo materiala in surovin. Z aktivnim upravljanjem terjatev do kupcev smo dneve vezave terjatev do kupcev uspeli obdržati na primerljivi ravni kot v enakem obdobju lani.

VISOK DELEŽ KAPITALA IN DOLGOROČNIH VIROV

Z visokim deležem kapitala in zagotavljanjem dolgoročnih virov financiranja bo Skupina SIJ tudi v prihodnje vzdrževala stabilno strukturo sredstev in virov. Z dolgoročnimi viri so namreč pokrita vsa dolgoročna sredstva in polovica potreb po obratnem kapitalu. Še naprej bomo uresničevali dosedanjo finančno politiko, da z dolgoročnimi viri uresničujemo naložbeno strategijo in deloma pokrivamo obratni kapital, s kratkoročnimi viri financiranja pa uravnavamo sezonska gibanja obratnega kapitala.

Struktura finančnega položaja (v milijonih evrov) na dan 30. junija

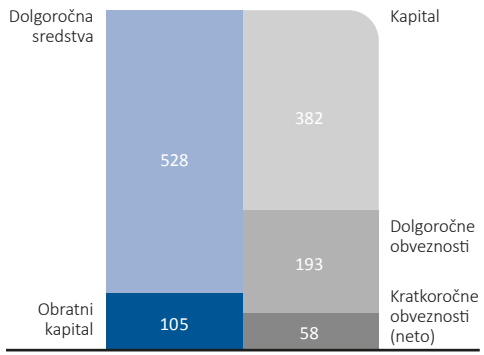

VLAGANJA

Naložbe še naprej izvajamo skladno s strategijo do leta 2025. V letu 2020 smo zaradi pandemije koronavirusa in posledično slabšega poslovanja del naložb preložili v kasnejša obdobja. Odlivi za naložbe so bili v prvem polletju 2021 tako za deset milijonov evrov višji kot v enakem obdobju lani.

Amortizacija ostaja na visoki ravni zaradi aktivacije obsežnih projektov v preteklem in tekočem obdobju.

Stroški amortizacije in odlivi za naložbe (v milijonih evrov)

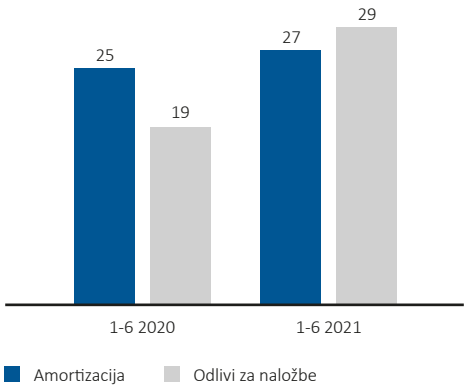



ALTERNATIVNA MERILA USPEŠNOSTI

Skupina SIJ za prikaz uspešnosti poslovanja uporablja tudi alternativna merila uspešnosti, kot jih opredeljuje ESMA.[2]

Čisti prihodki od prodaje in čisti poslovni izid sta definirana po Mednarodnih standardih računovodskega poročanja.

Pojasnilo kazalnikov uspešnosti

Naziv kazalnika	Pojasnilo izračuna	Uporaba
Čisti prihodki od prodaje	Čisti prihodki od prodaje v izkazu vseobsegajočega donosa (Razkritje 1)	Čisti prihodki od prodaje so del kazalnikov EBITDA marže in deleža izvoza.
Delež izvoza	Čisti prihodki od prodaje v tujini v primerjavi s celotnimi čistimi prihodki od prodaje v izkazu vseobsegajočega donosa (Razkritje 1)	Prikazuje stopnjo vključenosti v mednarodno menjavo in meri delež izvoza blaga.
EBIT	Poslovni izid iz poslovanja v izkazu vseobsegajočega donosa	Prikazuje izid iz poslovanja in je del kazalnika EBITDA.
EBITDA	Poslovni izid iz poslovanja v izkazu vseobsegajočega donosa pred amortizacijo in slabitvami (dobički/izgube) poslovnih terjatev v izkazu vseobsegajočega donosa ter odpravo popravkov zalog, oslabitvijo opredmetenih osnovnih sredstev in oslabitvijo zalog v Razkritju 3.	EBITDA je eden od pokazateljev uspešnosti skupine in pomeni približek denarnega toka iz opravljanja njene osnovne dejavnosti. Višja vrednost tega kazalnika odraža višji denarni tok iz poslovanja, kar pomeni nižje tveganje vlagateljev.
EBITDA marža	Delež EBITDA v čistih prihodkih od prodaje v izkazu vseobsegajočega donosa.	Kot relativni kazalnik se uporablja za primerjalne analize s podobnimi podjetji v industriji.
Čisti poslovni izid	Čisti poslovni izid poslovnega leta v izkazu vseobsegajočega donosa.	Je razlika med celotnim poslovnim izidom, obračunanim davkom iz dobička in odloženimi davki in je poslovni izid, s katerim je mogoče razpolagati.
Neto finančni dolg	Seštevek dolgoročnih in kratkoročnih finančnih obveznosti, zmanjšan za denar in denarne ustreznike v izkazu finančnega položaja.	Neto finančni dolg je del kazalnika NFD/EBITDA.
NFD/EBITDA	NFD/EBITDA	Finančni kazalnik, ki primerja neto finančni dolg in EBITDA. Kazalnik prikazuje zmožnost poplačila finančnih dolgov. Za polletne podatke se uporablja EBITDA za zadnjih 12 mesecev. Nižja vrednost kazalnika pomeni, da je skupina sposobna v večji meri in hitreje odplačevati dolgove ter da je tveganje neplačila za vlagatelje nižje.

2 European Securities and Markets Authority

VPLIV ZUNANJEGA OKOLJA IN PRILOŽNOSTI SKUPINE SIJ

GIBANJA GLOBALNE EKONOMIJE

Napovedi gospodarske rasti za leto 2021

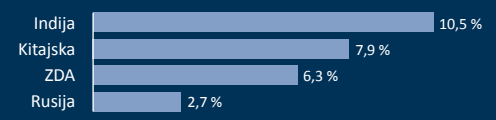

Napovedi gospodarske rasti za leti 2021 in 2022

OPAŽANJA IN TRENDI

5,6 % –odstotna globalna rast (BDP) v letu 2021

4,3 % –odstotna globalna rast (BDP) v letu 2022

AKTIVNOSTI SKUPINE SIJ

- Izraba vseh pravnih in poslovnih zmogljivosti Skupine SIJ za zaščito njenih interesov na trgu ZDA.
- Krepitev lokalne prisotnosti v ZDA in širjenje izvzetij iz carin, tudi s pomočjo novih kupcev.
- Povečanje prodajnih aktivnosti na obstoječih in novih trgih.
- Izboljšanje dobavne verige do končnih kupcev.
- Iskanje možnosti proizvodnje novih proizvodov z visoko dodano vrednostjo.

NOVI TRENDI POVPRAŠEVANJA PO JEKLU

Napoved rasti porabe jekla



Napoved rasti povpraševanja po jeklu

OPAŽANJA IN TRENDI

10,2 % –odstotna napovedana rast povpraševanja po jeklu v EU (2021) je najvišja rast od leta 2010

29,0 % –odstotna rast indeksa surovin med avgustom 2020 in februarjem 2021

AKTIVNOSTI SKUPINE SIJ

- Učinkovito prenašanje višjih cen surovin na kupce.
- Aktivno sodelovanje pri zaščiti jeklarskega trga EU pred uvozom nizkocenovnega jekla iz tretjih držav v okviru EUROFER-ja.
- Spremljanje razvojnih aktivnosti na trgu in iskanje novih poslovnih priložnosti v smeri okoljsko vzdržne jeklarske proizvodnje.

OKREVANJE + TRAJNOSTNI RAZVOJ

Svetovna rast proizvodnje jekla v obdobju januar–april

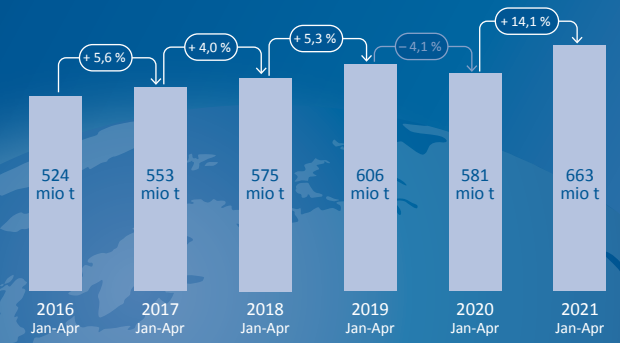

OPAŽANJA IN TRENDI

11,6 % –odstotna rast proizvodnje jekla v EU v prvih štirih mesecih leta 2021

14,1 % –odstotna rast svetovne proizvodnje jekla v prvih štirih mesecih leta 2021

AKTIVNOSTI SKUPINE SIJ

- Preudarno razumevanje potreb kupcev in iskanje zadovoljive ponudbe.
- Utrjevanje in poglabljanje odnosov z obstoječimi kupci.
- Pospeševanje prodaje pri obstoječih kupcih in razvijanje novih prodajnih aktivnosti.

Viri:
a. European 2021 Economic Forecast. Dostopno na povezavi.
b. World Economic Outlook. Dostopno na povezavi.
c. WSA – Steel Demand Forecast. Dostopno na povezavi.
d. SMR – Steel and Metals Market Research. April 2021. Stainless Steel Plate Mill Plate Market Data. Interni podatki.
e. SMR – Steel and Metals Market Research. Junij 2020. Alloy Tool Steel Market Data. Interni podatki.

NABAVA

Ključne surovine za metalurške družbe so jekleni odpadek, legirani odpadek in ferolegure, za družbe v predelovalni dejavnosti pa izdelki iz jekla in dodajni materiali. Drugi dejavniki, kot so točnost dobav, kakovost in odzivnost, podpirajo naše konkurenčne prednosti.

Zanesljivost dobave je v prvem polletju 2021 še vedno najpomembnejši kriterij. Poznavanje in globlje razumevanje nabavnih verig dobaviteljev in udeležencev je ključno za obvladovanje tveganj nepravočasne dobave.

Močno povečanje povpraševanja po skoraj vseh surovinah in ostalih materialih, nizke zaloge po trgih ter nezadostna proizvodnja predstavljajo svojevrsten izziv pri zagotavljanju nemotene oskrbe. Za upravljanje nabavnih tveganj smo že v preteklem obdobju uvedli različne aktivnosti. Že pred epidemijo koronavirusa v Evropi smo v Skupini SIJ spremljali dogajanje na Kitajskem, od koder izvirajo nekatere strateške surovine in materiali (npr. grafitne elektrode in mangan). Izdelali smo scenarije oskrbe s strateškimi surovinami, ki niso evropskega porekla. Vzpostavili smo geografsko diverzifikacijo skladišč dobaviteljev najpomembnejših legur. S stopnjevanjem transportnih omejitev smo dvignili minimalno zalogo surovin, ki so prihajale s kritičnih območij. Intenzivno smo uvajali nadomestne materiale in dobavitelje tudi na področjih, kjer je bilo tveganje v preteklem obdobju manjše. V tovrstnih situacijah so se upravljanje in nadgrajevanje dolgoročnih partnerstev ter široka baza dobaviteljev izkazali za pravilno nabavno strategijo.

Glede na vse zgoraj opisane ukrepe nismo beležili večjih posledic pomanjkanja materialov za zagotavljanje nemotene proizvodnje. Prav tako na nabavni proces niso vplivali ladijski zastoji zaradi nesreče v Suezu in močno zasedeni kontejnerski prevozi iz Azije. Pomembnost obvladovanja oskrbovalne verige je bila v prvem polletju 2021 izredno visoka in je zahtevala bistveno več angažiranja in resursov. Na ta način smo zagotovili, da dobava ključnih surovin in materialov v prvem polletju ni bila pretrgana.

Z dolgoročnimi partnerstvi in filigranskim načrtovanjem smo kljub globalnim izzivom omogočili nepretrganost oskrbovalne verige.

PRODAJA

Številni ukrepi za oživitev tako Evropskega kot tudi Ameriškega in Azijskega gospodarstva ter nizke zaloge jekla in jeklarskih izdelkov po celoti dobavni verigi so v letošnjem letu močno vzpodbudili rast povpraševanja po jeklu in jeklarskih izdelkih. V prvi polovici leta je povpraševanje po jeklu iz posameznih industrijskih segmentov, kot so avtomobilska industrija, gradbeništvo, strojegradnja, bela tehnika in mali gospodinjski aparati, kemična industrija idr., že začelo presegati naše proizvodne zmogljivosti.

Na povečano povpraševanje kupcev smo se v Skupini SIJ hitro odzvali in v prvem polletju 2021 razpoložljive proizvodne zmogljivosti polno zasedli z najboljšo možno strukturo naročil. Ugodne tržne razmere na strani povpraševanja so nam omogočile tudi uspešno usklajevanje nabavnih cen surovin in prodajnih cen naših izdelkov.

V Skupini SIJ smo se tako v težavnem lanskem letu kot tudi v obdobju letošnje tržne konjunkture izkazali kot izjemno prilagodljiv in zanesljiv poslovni partner. Zaradi velikega povpraševanja po jeklarskih izdelkih sta točnost in zanesljivost dobav izrednega pomena. Ker sta prednostna cilja Skupine SIJ zadovoljstvo kupcev in biti zanesljiv poslovni partner svojim kupcem, smo kupce ažurno obveščali o proizvodni in logistični fazi naročenih izdelkov ter o morebitnih odmikih od dogovorjenih dobavnih rokov.

Kljub visokemu povpraševanju in polni zasedenosti smo določen del proizvodnih zmogljivosti namenili nadaljnjemu širjenju baze kupcev in osvajanju novih najdonosnejših tržnih segmentov. V prvi polovici leta 2021 smo pridobili nove kupce, med njimi so tudi ponovno pridobljeni kupci. Največji delež novih in ponovno pridobljenih kupcev smo dosegli na jeklarskem poslovnem področju, ki najpomembneje vpliva na poslovne rezultate Skupine SIJ.

Visoko povpraševanje in polna zasedenost – za nas spodbuda in zaveza pri pridobivanju novih kupcev in osvajanju novih najdonosnejših trgov.

V prvi polovici leta 2021 smo razširili nabor kupcev v jedrski industriji in pri njih pridobili status potrjenega dobavitelja. V primerjavi z enakim obdobjem lani smo v prvi polovici letošnjega leta povečali prodajo visokokakovostnih in tehnološko naprednih jeklarskih izdelkov z najvišjo dodano vrednostjo kupcem v letalski industriji, v energetiki pri proizvodnji turbin, v orodjarstvu in avtomobilski industriji ter v strojegradnji. Dosedanji uspešno zaključeni postopki certificiranja pri različnih kupcih iz omenjenih industrijskih segmentov dokazujejo, da izpolnjujemo najvišje kakovostne zahteve in dobavne standarde. V letu 2021 nadaljujemo z aktivnostmi za pridobitev statusa potrjenega dobavitelja na programu specialnih na obrabo odpornih in visokotrdnostnih jekel v segmentu gradbeništva in proizvodnje strojev za zemeljska dela. Na programu nerjavnih jekel s posebnimi zahtevami smo postali potrjeni dobavitelj za jedrsko industrijo ter smo v postopku usvajanja najzahtevnejših elektrojekel in tehnološko naprednih čistejših jekel z boljšimi preoblikovalnimi lastnostmi za razširitev prodajnega programa v avtomobilski industriji in orodjarstvu.

TRAJNOSTNI RAZVOJ

Ključno vodilo dolgoročne vizije Skupine SIJ je delovanje po načelih trajnostnega razvoja in krožnega gospodarstva. Vse deležnike, s katerimi poslujemo, spodbujamo in usmerjamo h gospodarnemu in k trajnostnemu ravnanju.

Delujemo družbeno odgovorno in smo podpisniki Listine trajnostnega razvoja Svetovnega združenja jeklarjev. Spoštujemo sedem zavez, s katerimi globalno pomembni jeklarji prispevamo k doseganju 17 ciljev trajnostnega razvoja OZN.

Zaveze globalnih jeklarjev in Skupine SIJ

1. Izboljšujemo varnost in zdravje pri delu.
2. Spoštujemo lokalne skupnosti in sodelujemo z njimi.
3. Delujemo po visokih etičnih standardih.
4. Krepimo sodelovanje z najpomembnejšimi deležniki in zanje ustvarjamo vrednost.
5. Svojo proizvodnjo in proizvode razvijamo tako, da zmanjšujemo vplive na okolje.
6. Poslujemo transparentno.
7. Svojo trajnostno naravnanost širimo po celotni prodajni in nabavni verigi.

NARAVNO OKOLJE IN KROŽNO GOSPODARSTVO

Zmanjševanje ogljičnega odtisa, porabe vode in energije na tono proizvedenega jekla, zmanjševanje količine komunalnih odpadkov na zaposlenega, skrbna presoja vplivov na okolje pri načrtovanju projektov in drugi vidiki odgovornega ravnanja dokazujejo trajnostno naravnanost Skupine SIJ.

Uporaba sekundarnih surovin in premišljeno vključevanje stranskih proizvodov tako v lastno proizvodnjo kot za uporabo v drugih industrijah ter povezovanje med družbami v skupini in z drugimi podjetji pa Skupino SIJ uvrščajo med akterje, ki uresničujejo in spodbujajo krožno gospodarstvo.

PONOVNA UPORABA JEKLENEGA ODPADKA IN OGLJIČNI ODTIS

V primerjavi s svetovnimi železarnami in jeklarnami, ki so po podatkih Svetovnega jeklarskega združenja v letu 2019 v povprečju emitirale kar 2.300 kilogramov ogljikovega dioksida na tono odlitega jekla (kg CO_2/t), so naše emisije v prvem polletju 2020 bile 388 kg CO_2/t in so primerljive s sodobnimi reciklažnimi jeklarnami. Skladno s poročilom Svetovnega jeklarskega združenja za leto 2019 se v Skupini SIJ v prvem polletju 2021 z emisijami 361 kg CO_2/t odlitega jekla uvrščamo med 15 odstotkov najučinkovitejših proizvajalcev jekla, vključenih v meritve. Emitiranje nižjih emisij jeklarn Skupine SIJ v primerjavi s tako imenovanimi integralnimi železarnami, kjer je osnovna vhodna surovina ruda, energent pa koks, omogoča predvsem delovanje po načelih krožnega gospodarstva, kjer za osnovno surovino za proizvodnjo jekla uporabljamo jekleni odpadek.

SPECIFIČNA PORABA ENERGIJE

Učinkovitost porabe energentov nadzorujemo in upravljamo z enotnim centraliziranim informacijskim sistemom za energetski menedžment. V prvem polletju leta 2021 smo v primerjavi z enakim obdobjem lani specifično porabo energije znižali, saj se je proizvodnja v primerjavi s prvim polletjem 2020, ki ga je zaznamoval upad proizvodnje in povpraševanja zaradi epidemije koronavirusa, povečala.

Ogljični odtis (kg CO_2/t odlitega jekla) in specifična poraba energije (MWh/t gotovih proizvodov)

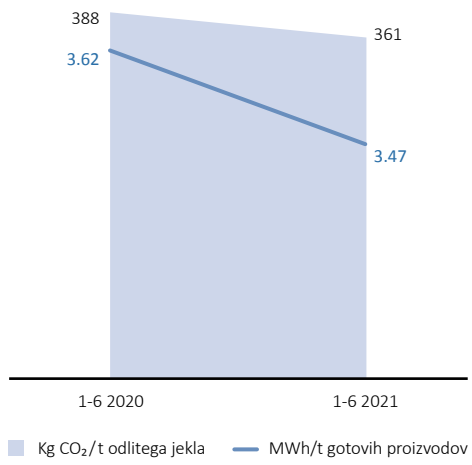

PROIZVODNJA IN ZASEDENOST NAPRAV

Ob koncu prvega četrtletja smo zaznali povečano povpraševanje po naših izdelkih. To je pomenilo polno zasedenost proizvodnih zmogljivosti na vseh lokacijah in posledično rekordno proizvodnjo. Na lokaciji Ravne smo pripravili načrt za neprekinjeno obratovanje valjarne in jeklovleka. Realizacija tega načrta je odvisna od zagotovitve potrebnega števila dodatnih delavcev, kar predstavlja velik izziv na vseh lokacijah.

Jeklarji - motor krožnega gospodarstva, trdno zavezani k trajnostnem razvoju.

ZAPOSLENI

Skupina SIJ je s svojimi družbami med najpomembnejšimi zaposlovalci v Sloveniji. Tudi v nepredvidljivih razmerah v zadnjih letih smo se dokazali kot zanesljiv delodajalec in zaupanja vreden partner za prihodnost.

V prvem polletju 2021 smo na novo zaposlili 240 delavcev, od tega več kot 85 odstotkov za delo v proizvodnji. Kljub temu še nismo zapolnili vseh potreb po novih zaposlitvah in se še vedno soočamo s pomanjkanjem usposobljenega in strokovnega kadra na vseh področjih.

	30. junij 2020	30. junij 2021
Število zaposlenih	3.698	3.792
Povprečna starost (v letih)	43,2	40,8
Delež žensk (%)	16,7	19,2
Število invalidov	328	332
Bolniška odsotnost (%)	9,0	8,4
Število nezgod	41	68
Faktor pogostosti nezgod (F2)	19,5	20,6

V Skupini SIJ je bilo ob zaključku polletja zaposlenih 3.792 sodelavcev, kar je 94 oseb več kot v enakem obdobju lani. Povprečna starost zaposlenih v skupini se postopoma znižuje in je bila v prvem polletju 40,8 leta. Zaradi specifik proizvodnega dela med zaposlenimi v Skupini SIJ prevladujejo moški. Delež žensk se je zvišal na 19,2 odstotka. Bolniška odsotnost v Skupini SIJ je v prvem polletju znašala 8,4 odstotka, zabeležili pa smo 68 nezgod pri delu.

ZNANJE IN KOMPETENCE

V prvem polletju 2021, ko je država začela sproščati ukrepe, povezane s pandemijo, smo svoje zaposlene aktivno vključili v različne programe usposabljanja in razvoja kompetenc. Predvsem v obvezna periodična in strokovna usposabljanja ter programe razvoja vodstvenih veščin. Prvič smo oblikovali Šolo vodenja SIJ, ki temelji na modelu vodstvenih kompetenc. Pripravili smo dolgoročni program razvoja veščin na področju vzdrževanja. Ta je vezan na model kompetenc na področju vzdrževanja, ki smo ga oblikovali in sprejeli na začetku leta 2021.

Nadaljujemo projekt posodobitve programov usposabljanja in priprave kvalifikacijskih matrik za vsa funkcionalna področja v Skupini SIJ, kar bo podlaga za razvoj in načrtovanje napredovanj.

PLAČNI SISTEM

Zaposleni v skupini so letos dobili za 38 odstotkov višji regres kot lani. Regres je bil dogovorjen s predstavniki sindikatov in zagotovljen za vse zaposlene v enakem znesku, tudi za družbe, ki glede na poslovne rezultate niso bile zmožne zagotoviti sredstev.

S sindikati sodelujemo na področju revizije obstoječih kriterijev za izplačilo nagrade za poslovno uspešnost, zaključek katere je načrtovan proti koncu 2021.

V prvem polletju smo pripravili predlog nove plačne lestvice, prilagojene spremembi zakona o minimalni plači. Pogajanja za nov predlog bomo nadaljevali v juliju.

V Skupini SIJ nadaljujemo z oblikovanjem novega sistema plač in nagrajevanj, potekajo priprave na sprejem novega pravilnika o plačah in napredovanjih, aktivno delamo na razvoju novih formul in pravil izplačila stimulativne variabilne nagrade, ki bo vezana na produktivnost dela zaposlenih.

INVESTICIJE V BOLJ UČINKOVITO OBVLADANJE KADROVSKIH TVEGANJ

V prvem polletju 2021 smo začeli s pripravo na projekt uvedbe novega enotnega kadrovskega sistema, vključno z enotnim sistemom za evidentiranje delovnega časa in obračun plač. Cilj tega projekta je doseganje sinergij na vseh področjih dela z zaposlenimi, zagotovitev višje kakovosti kadrovskih storitev za vodstvo družb, linijske vodje in zaposlene ter uvedba samopostrežnega portala.

KAKOVOST PREHRANE

Za projekt prenove kuhinj in jedilnic smo namenili skoraj dva milijona evrov, da zaposlenim zagotovimo zdravo, na sodobni tehnološki opremi pripravljeno okusno prehrano ter udobne prostore za počitek. Zaključek projekta načrtujemo do konca leta. Redno izvajamo nadzor nad kakovostjo hrane in živil, za dvig kakovosti dnevnih obrokov in ozaveščanje zaposlenih o pomembnosti tople prehrane na delu pa sodelujemo z našim ponudnikom prehrane in nutricionisti.

KORONAVIRUS

V prvem polletju 2021 smo se še vedno srečevali z izzivi, povezanimi s pandemijo. Z dodatnimi ukrepi nam je uspelo obvladati celotno epidemiološko sliko znotraj Skupine SIJ. Vzdrževanje čistoče na delovnih mestih, v jedilnicah in skupnih prostorih, omejitev števila prisotnih na sestankih in digitalizacija poslovanja so eni od najbolj pomembnih dejavnikov pri zajezitvi širjenja koronavirusa v družbah Skupine SIJ.

Med zaposlenimi spodbujamo zdrav življenjski slog in uravnoteženo prehrano ter jih dnevno opozarjamo na vse ukrepe, ki jih morajo spoštovati na delovnih mestih v pisarnah in proizvodnji.

DRUŽBENO POMEMBNO SODELOVANJE S SKUPNOSTMI

Delovanje Skupine SIJ je neločljivo povezano z lokalnimi skupnostmi. Sponzorstva in donacije upravljamo po enotnih smernicah, ki veljajo za Skupino SIJ in povezane družbe v njej. Ključna področja našega sodelovanja so šport, kultura, izobraževanje in humanitarni projekti.

Namen sodelovanja v družbeno pomembnih projektih

ODGOVORNO PARTNERSTVO S ŠPORTNIMI ORGANIZACIJAMI

Na področju športa je Skupina SIJ ohranila partnerstva z vsemi športnimi organizacijami na nacionalni ravni in v lokalnih skupnostih, ki sodijo v naš portfelj strateških sponzorstev.

Nadaljujemo tudi projekt za razumevanje jekla kot vsesplošno uporabnega materiala tudi v športu in športni infrastrukturi. V okviru sodelovanja z Olimpijskim komitejem Slovenije – Združenjem športnih zvez in ob podpori lokalnih skupnosti smo tako uradno otvorili že 14. jekleni poligon za vadbo na prostem v Pivki z olimpijsko ambasadorko, ki prihaja iz košarkarskih vrst – to je reprezentantka Tina Jakovina.

V jeklarni na Koroškem se je rodila slovenska bakla za olimpijske igre Tokio 2020, ki bo 81 dni potovala po Sloveniji in prebujala jekleno voljo. Tako se je pričel projekt Slovenska bakla na poti v Tokio, katerega pomemben partner je Skupina SIJ – Slovenska industrija jekla. Gre za promocijski projekt za prihajajoče olimpijske igre, ki bodo julija in avgusta na Japonskem, in poteka v sklopu aktivnosti OKS – ZŠZ pod geslom »Imamo olimpijske sanje. Imamo Tokio.«

S projektoma »Jeklena volja« in »Slovenska bakla« smo skupaj s partnerji ozaveščali pomen vztrajnosti in sodelovanja širom po Sloveniji.

JEKLARSKA DEDIŠČINA

Ob lanski 400-letnici jeklarstva v Mežiški dolini je Koroški pokrajinski muzej v prostorih Štauharije na Ravnah na Koroškem v sodelovanju s partnerji, med katerimi je bila tudi Skupina SIJ, postavil in junija uradno odprl razstavo Sijaj jekla: Napredek, krožno gospodarstvo, posluh za okolje. Razstava vsebinsko nadgrajuje obstoječo razstavo Mati fabrika in Muzej železarstva.

UPRAVLJANJE TVEGANJ

Celostni sistem upravljanja priložnosti in tveganj temelji na zaokroženem procesu **načrtovanja, koordiniranja in poročanja.** Vodstvo družbe SIJ d.d. odloča o ukrepih za njihovo obvladovanje in odpravljanje. Upravljanje tveganj je centralizirano za celotno Skupino SIJ.

Procesi upravljanja tveganj so neločljivo povezani in vključeni v poslovne procese in sistem notranjih kontrol, ki se izvajajo znotraj posamezne družbe v Skupini SIJ in na ravni celotne skupine. Procesi upravljanja tveganj potekajo v različnih stopnjah glede na raven, na kateri se z njimi pri poslovanju družbe Skupine SIJ srečujejo in bi lahko negativno vplivali na:

- **premoženje,**
- **denarni tok,**
- **dobičkonosnost,**
- **ugled,**
- **neprekinjeno poslovanje.**

Tveganja in priložnosti v Skupini SIJ presojamo z vidika širokega portfelja njenih proizvodov za različne trge, raznovrstnosti njenih poslovnih področij in njene vertikalne povezanosti.

Po oceni verjetnosti za udejanjanje določenega tveganja ter v luči epidemije koronavirusa so bila v letu 2020 najpomembnejša in najverjetnejša kadrovska, nabavna, prodajna in finančna tveganja, na katera smo posebej pozorni tudi v letu 2021. Vendar pa njihovo izpostavljenost ocenjujemo kot zmerno v okrevajočem gospodarskem okolju.

V letu 2021 tveganja spremljamo in ne pričakujemo njihovih negativnih vplivov na poslovanje.

Vedno stremimo k novim priložnostim, ker znamo skrbno upravljati s tveganji.

03

POLLETNO RAČUNOVODSKO POROČILO

za obdobje, končano na dan
30. junija 2021

IZJAVA O ODGOVORNOSTI POSLOVODSTVA

Uprava je odgovorna za pripravo zgoščenih polletnih konsolidiranih računovodskih izkazov Skupine SIJ in zgoščenih polletnih računovodskih izkazov družbe SIJ d.d. (v nadaljevanju: zgoščeni računovodski izkazi) za obdobje, končano na dan 30. junija 2021, s pripadajočimi usmeritvami in pojasnili, ki po njenem najboljšem vedenju vključujejo pošten prikaz razvoja in izidov poslovanja skupine in družbe ter njunega finančnega položaja, vključno z opisom bistvenih tveganj, ki sta jim izpostavljeni.

Uprava potrjuje, da so bile pri izdelavi zgoščenih računovodskih izkazov dosledno uporabljene ustrezne računovodske usmeritve, da so bile računovodske ocene izdelane po načelu poštene vrednosti, previdnosti in dobrega gospodarjenja ter da zgoščeni računovodski izkazi predstavljajo resnično in pošteno sliko premoženjskega stanja skupine in družbe ter izidov njenega poslovanja za obdobje, končano na dan 30. junija 2021.

Uprava je odgovorna tudi za ustrezno vodenje računovodstva, za sprejem ustreznih ukrepov za zavarovanje premoženja in drugih sredstev ter potrjuje, da so zgoščeni računovodski izkazi skupaj s pojasnili izdelani na podlagi predpostavke o nadaljnjem poslovanju skupine in družbe ter ter skladni z veljavno zakonodajo in Mednarodnimi standardi računovodskega poročanja, sprejetimi v Evropski uniji.

Davčne oblasti lahko kadar koli v roku petih let po poteku leta, v katerem je bilo treba davek odmeriti, preverijo poslovanje skupine in družbe, kar lahko povzroči nastanek dodatne obveznosti plačila davka, zamudnih obresti in kazni iz naslova davka od dohodka pravnih oseb ali drugih davkov in dajatev. Uprava ni seznanjena z okoliščinami, ki bi lahko povzročile morebitno pomembno obveznost iz tega naslova.

Andrey Zubitskiy,
predsednik uprave

Ljubljana, 31. avgust 2021

POJASNILA K ZGOŠČENIM KONSOLIDIRANIM RAČUNOVODSKIM IZKAZOM SKUPINE SIJ IN K ZGOŠČENIM RAČUNOVODSKIM IZKAZOM DRUŽBE SIJ d.d.

Poročajoča družba

Družba SIJ – Slovenska industrija jekla, d.d., (v nadaljevanju družba SIJ d.d. ali obvladujoča družba ali družba) je družba s sedežem v Sloveniji. Naslov registriranega sedeža je Gerbičeva ulica 98, 1000 Ljubljana.

V nadaljevanju so predstavljeni zgoščeni polletni konsolidirani računovodski izkazi Skupine SIJ in zgoščeni polletni računovodski izkazi družbe SIJ d.d. za polletno obdobje, končano 30. junija 2021. Zgoščeni računovodski izkazi vključujejo izkaze obvladujoče družbe, njenih odvisnih družb in deleže skupine v pridruženih družbah.

Zgoščene konsolidirane računovodske izkaze za ožji krog odvisnih družb sestavlja družba SIJ d.d. Konsolidirane računovodske izkaze za širši krog odvisnih družb sestavlja družba DILON Cooperatief U. A. Družba DILON Cooperatief U. A. ni sestavila polletnih konsolidiranih računovodskih izkazov za obdobje, končano na dan 30. junija 2021. Konsolidirano letno poročilo za leto 2020 je mogoče dobiti na sedežu družbe DILON Cooperatief U. A., Luna Arena, Herikerbergweg 238, 1101 CM Amsterdam Zuidoost, Amsterdam, Nizozemska.

Podlaga za sestavo

IZJAVA O SKLADNOSTI

Zgoščeni polletni računovodski izkazi za obdobje, končano na dan 30. junija 2021, so pripravljeni skladno z Mednarodnimi standardi računovodskega poročanja (MSRP) s pripadajočimi pojasnili, ki jih sprejema Odbor za mednarodne računovodske standarde (OMRS), in tolmačenji Odbora za pojasnjevanje mednarodnih standardov računovodskega poročanja (OPMSRP), sprejetimi v Evropski uniji (EU).

To računovodsko poročilo ne vsebuje vseh vrst pojasnil, ki so običajno vključena v letno računovodsko poročilo, zato je to poročilo treba brati skupaj z letnim poročilom za leto, končano na dan 31. decembra 2020, in skupaj z vsemi obvestili družbe SIJ d.d., ki jih je ta javno objavila v polletnem obdobju, končanem na dan 30. junija 2021.

Pri pripravi zgoščenih polletnih računovodskih izkazov za obdobje, končano na dan 30. junija 2021, so bile upoštevane enake računovodske usmeritve kot pri pripravi računovodskih izkazov za leto 2020.

V tem poročilu razkriti zgoščeni polletni računovodski izkazi za obdobje, končano na dan 30. junija 2020, se razlikujejo od zgoščenih polletnih računovodskih izkazov za obdobje, končano na dan 30. junija 2020, razkritih v polletnem računovodskem poročilu za obdobje, končano na dan 30. junija 2020. Razlike se nanašajo na pripoznanje oslabitev opredmetenih osnovnih sredstev, stroške neizkoriščenih dopustov in odpravo terjatev za davek.

Zgoščeni računovodski izkazi so predstavljeni v tisoč evrih. Zaradi zaokroževanja vrednostnih podatkov lahko prihaja do nepomembnih odstopanj pri seštevkih v preglednicah.

PODLAGA ZA MERJENJE

Zgoščeni računovodski izkazi so pripravljeni na podlagi izvirnih vrednosti, razen finančnih instrumentov, ki so prikazani po pošteni ali odplačni vrednosti.

FUNKCIONALNA IN PREDSTAVITVENA VALUTA

Zgoščeni računovodski izkazi v tem poročilu so predstavljeni v tisoč evrih, evro pa je tudi funkcionalna valuta obvladujoče družbe.

UPORABA OCEN IN PRESOJ

Priprava zgoščenih računovodskih izkazov zahteva, da poslovodstvo oblikuje ocene na podlagi presoj in predpostavk, ki lahko vplivajo na izkazane zneske sredstev in obveznosti, razkritje pogojnih sredstev in obveznosti na dan priprave računovodskih izkazov ter na izkazane zneske prihodkov in odhodkov v poročevalnem obdobju.

Pri pripravi ocen poslovodstvo uporablja pretekle izkušnje in vse dostopne podatke ter redno preverja presoje in predpostavke, uporabljene v teh ocenah. Zaradi vpliva dogodkov v

prihodnosti in novih podatkov se dejanski rezultati lahko razlikujejo od teh ocen.

Ocene in predpostavke so:

- ocena dobe koristnosti amortizirljivih sredstev;
- preizkus oslabitve dobrega imena;
- preizkus oslabitve sredstev;
- ocenjevanje poštene vrednosti sredstev;
- ocena oblikovanih rezervacij za pozaposlitvene in druge dolgoročne zaslužke zaposlencev;
- ocena možnosti koriščenja terjatev za odložene davke.

Skupina in družba sta preverili ocene in ugotovili, da so računovodske ocene, ki sta jih uporabili pri pripravi zgoščenih polletnih računovodskih izkazov za obdobje, končano na dan 30. junija 2021, skladne z računovodskimi ocenami, ki sta jih uporabili pri pripravi letnih računovodskih izkazov za leto, končano na dan 31. decembra 2020. Ocena oblikovanih rezervacij za zaslužke zaposlencev se določajo na letni ravni, zato jih Skupina in družba za namen teh zgoščenih računovodskih izkazov nista določali na novo.

UPORABLJENI NOVI STANDARDI, POJASNILA IN SPREMEMBE

Računovodske usmeritve, uporabljene pri pripravi zgoščenih polletnih konsolidiranih računovodskih izkazov za obdobje, končano na dan 30. junija 2021, so skladne z računovodskimi usmeritvami, ki jih je skupina upoštevala pri pripravi letnih konsolidiranih računovodskih izkazov za obdobje, končano na dan 31. decembra 2020. Skupina je uporabila vse trenutno veljavne nove standarde in tolmačenja, ki so stopili v veljavo s 1. januarjem 2021. Njihova uporaba na Skupino ni imela večjih učinkov.

Sestava skupine povezanih družb

Zgoščeni konsolidirani računovodski izkazi Skupine SIJ vsebujejo računovodske izkaze obvladujoče družbe in računovodske izkaze družb v skupini. Skupino družb, v katerih ima obvladujoča družba svoje finančne naložbe, sestavljajo naslednje družbe:

v 000 EUR	Dejavnost	Odstotek glasovalnih pravic	Skupaj sredstva 30. Jun 2021	Skupaj kapital 30. Jun 2021	Čisti poslovni izid 1.–6. 2021
Obvladujoča družba Skupine					
SIJ – Slovenska industrija jekla, d. d., Gerbičeva ulica 98, Ljubljana, Slovenija	Dejavnost uprav podjetij		417.883	271.701	2.042
SIJ – odvisne družbe					
SIJ ACRONI d.o.o., Cesta Borisa Kidriča 44, Jesenice, Slovenija	Proizvodnja jekla	100	404.954	150.106	3.078
SIJ METAL RAVNE d.o.o., Koroška cesta 14, Ravne na Koroškem, Slovenija	Proizvodnja jekla	100	206.674	66.265	1.987
NOŽI RAVNE d.o.o., Koroška cesta 14, Ravne na Koroškem, Slovenija	Oddajanje in upravljanje lastnih in najetih nepremičnin	100	1.073	336	(70)
SIJ ELEKTRODE JESENICE d.o.o., Cesta železarjev 8, Jesenice, Slovenija	Proizvodnja dodajnih materialov za varjenje	100	13.159	(167)	(328)
SIJ SUZ d.o.o., Cesta Borisa Kidriča 44, Jesenice, Slovenija	Proizvodnja vlečenih žic	100	8.117	3.398	388
SIJ ZIP CENTER d.o.o., Koroška cesta 14, Ravne na Koroškem, Slovenija	Usposabljanje in izobraževanje invalidov	100	2.316	812	34
ODPAD d.o.o. Pivka, Velika Pristava 23, Pivka, Slovenija	Pridobivanje sekundarnih surovin iz ostankov	100	41.250	9.368	1.092
NIRO Wenden GmbH, Glück-Auf-Weg 2, Wenden, Nemčija	Razrez jekla, inženiring in trgovinska dejavnost	85	14.450	(5.995)	484
GRIFFON & ROMANO S.P.A., Via Dossetti 11, Loc. Casinello de Dosso, Italija	Toplotna obdelava in trgovina s specialnimi jekli	100	24.015	1.179	528

tabela se nadaljuje →

nadaljevanje tabele

v 000 EUR	Dejavnost	Odstotek glasovalnih pravic	Skupaj sredstva 30. Jun 2021	Skupaj kapital 30. Jun 2021	Čisti poslovni izid 1.–6. 2021
SIJ Asia GmbH, Kasernerstr. 1, 40213 Düsseldorf, Nemčija	Trgovinska dejavnost	100	205	187	13
SIJ RAVNE SYSTEMS d.o.o., Koroška cesta 14, Ravne na Koroškem, Slovenija	Proizvodnja metalurških strojev	100	36.175	7.331	(477)
SIJ POLSKA Sp. Z.o.o., ul. Zamkowa 7 lok.11, Poznan, Poljska	Trgovinska dejavnost	100	1	1	0
HOLDING PMP d.o.o., Gerbičeva 98, 1000 Ljubljana, Slovenija	Dejavnost holdingov	100	15.987	15.970	103
KOPO International Inc., 331 Newman Springs Road Suite, 104, Red Bank, New Jersey, ZDA	Trgovinska dejavnost	100	38.121	2.313	607
OOO SSG, Presnenskaya nab. 12, floor 59, office 10, Moskow, Rusija	Upravljanje nepremičnin	100	400	340	(109)
ADDITHERM d.o.o., Litostrojska cesta 60, Ljubljana, Slovenija	Znanstvene in tehnične raziskave	100	627	594	23
RSC HOLDING d.o.o., Litostrojska cesta 60, Ljubljana, Slovenija	Holdinška družba	51	58.399	50.983	119
SIJ ACRONI – odvisna družba					
ŽELEZARNA JESENICE, d.o.o., Cesta železarjev 8, Jesenice, Slovenija	Trgovanje z lastnimi nepremičninami	100	10.788	10.321	43
ODPAD – odvisne družbe					
DANKOR, d.o.o., Vukovarska 436, Osijek, Hrvaška	Pridobivanje sekundarnih surovin iz ostankov	91	1.369	685	162
METAL-EKO SISTEM DOO JAGODINA, Put Kneza Mihaila 9, Jagodina, Srbija	Pridobivanje sekundarnih surovin iz ostankov	70	3.893	2.066	291
"TOPMETAL" d.o.o. Laktaši, Karađorđeva 69, 78250 Laktaši, Bosna in Hercegovina	Pridobivanje sekundarnih surovin iz ostankov	51	831	(102)	-
RSC Holding – odvisne družbe					
Ravne Steel Center d.o.o., Litostrojska cesta 60, Ljubljana, Slovenija	Trgovina na debelo s kovinami in rudami	100	19.447	4.060	976

tabela se nadaljuje →

nadaljevanje tabele

v 000 EUR	Dejavnost	Odstotek glasovalnih pravic	Skupaj sredstva 30. Jun 2021	Skupaj kapital 30. Jun 2021	Čisti poslovni izid 1.–6. 2021
SIDERTOCE S. p. A., Via XX. Settembre 198, C. P. 34, Gravellona Toce, Italija	Trgovinska dejavnost	100	13.883	6.147	416
SIJ MWT GmbH, Celsiusstrasse 17, Nemčija	Trgovinska dejavnost	100	3.424	378	(117)
ORO MET d.o.o., Neverke 56, Košana, Slovenija	Proizvodnja orodja za stroje	67/51*	17.598	9.043	542
HTS IC d.o.o., Litostrojska cesta 60, Ljubljana, Slovenija	Proizvodnja kovinskih konstrukcij in njihovih delov	100	3.548	1.661	227
HTS IC GmbH, Wienerbergstrasse 11/12A, Dunaj, Avstrija	Proizvodnja in trgovinska dejavnost	100	675	230	77
HTS IC s.r.o., Viktora Huga 377/4, Praga, Češka	Trgovinska dejavnost	100	73	4	0
DCTL SL, Avda de les Puntes – Nave 3 Constanti, Tarragona, Španija	Proizvodnja in trgovinska dejavnost	80	378	(7)	(2)
STEEL podporni center orodjarske industrije d.o.o., Litostrojska cesta 60, Ljubljana, Slovenija	Proizvodnja kovinskih konstrukcij in njihovih delov	100	4.612	2.158	208
CENTAR TOPLINSKE OBRADE d.o.o., Slavonska avenija 22D, Zagreb, Hrvaška	Proizvodnja in trgovinska dejavnost	100	1.440	491	104
KALDERA d.o.o., Kolodvorska ulica 33A, Slovenska Bistrica, Slovenija	Proizvodnja orodja za stroje	80	3.691	2.990	127
DCTL SL – odvisna družba					
ARLOTEC SL; Avada de les Puntes – Nave 5 (Esquina calle dinamarca) Poligono, Industrial de Consanti, Tarragona, Španija	Proizvodnja in trgovinska dejavnost	100	966	539	108
NOŽI RAVNE – odvisna družba					
SIJ Ravne Systems (UK) Limited, 12 Conqueror Court, Sittingbourne, Kent, ME10 5BH, Združeno kraljestvo	Trgovinska dejavnost	100	671	144	46

** Skupina je maja 2021 pridobila dodaten 16-odstotni delež v odvisni družbi OROMET in tako postala njen 67-odstotni lastnik. Skupina je sklenila tudi opcijsko pogodbo za nakup preostalega 33-odstotnega deleža in pridobitev 100-odstotnega lastništva (razkritje 14).*

ZGOŠČENI POLLETNI KONSOLIDIRANI RAČUNOVODSKI IZKAZI SKUPINE SIJ

za obdobje, končano na dan 30. junija 2021

ZGOŠČENI KONSOLIDIRANI RAČUNOVODSKI IZKAZI SKUPINE SIJ

Zgoščeni konsolidirani izkaz vseobsegajočega donosa

v 000 EUR	Razkritje	1.–6. 2021	1.–6. 2020
Prihodki od prodaje	1	451.624	363.050
Proizvajalni stroški prodanih proizvodov	2	(360.645)	(306.469)
Kosmati poslovni izid		90.979	56.581
Stroški prodajanja	2	(27.297)	(17.192)
Stroški splošnih dejavnosti	2	(47.141)	(42.193)
Drugi poslovni prihodki	3	2.736	3.345
Drugi poslovni odhodki	3	(2.862)	(18.100)
Izgube iz oslabitve poslovnih terjatev		(229)	(161)
Poslovni izid iz poslovanja		16.186	(17.720)
Finančni prihodki	4	1.991	1.936
Finančni odhodki	4	(6.707)	(5.941)
Finančni izid		(4.716)	(4.005)
Delež v izgubi pridruženih družb		0	(1)
Čisti poslovni izid pred davki		11.470	(21.726)
Davki	5	(1.452)	(4.658)
Čisti poslovni izid obdobja		10.018	(26.384)

tabela se nadaljuje →

nadaljevanje tabele

v 000 EUR	Razkritje	1.–6. 2021	1.–6. 2020
Spremembe, ki ne bodo prerazvrščene v poslovni izid			
Davek iz dobička, povezan s sestavinami vseobsegajočega donosa		(13)	29
Aktuarski čisti dobički (izgube) za pokojninske programe		65	(1)
Spremembe, ki bodo prerazvrščene v poslovni izid			
Sprememba drugih rezerv iz naslova sprememb finančnih sredstev po pošteni vrednosti		70	(151)
Dobički in izgube, ki izhajajo iz pretvorb računovodskih izkazov poslovanja v tujini		77	(76)
Skupaj drugi vseobsegajoči donos		199	(199)
Vseobsegajoči donos		10.217	(26.583)
Čisti poslovni izid obdobja, ki pripada:		10.018	(26.384)
Lastnikom obvladujoče družbe		8.372	(26.612)
Neobvladujočemu deležu		1.646	228
Vseobsegajoči donos, ki pripada:		10.217	(26.583)
Lastnikom obvladujoče družbe		8.581	(26.802)
Neobvladujočemu deležu		1.636	219

Razkritja k zgoščenim konsolidiranim računovodskim izkazom so sestavni del zgoščenih konsolidiranih računovodskih izkazov in jih je treba brati v povezavi z njimi.

Zgoščeni konsolidirani izkaz finančnega položaja

v 000 EUR	Razkritje	30. 6. 2021	31. 12. 2020
SREDSTVA			
Dolgoročna sredstva		527.516	529.434
Neopredmetena sredstva	6	32.339	33.562
Opredmetena osnovna sredstva	7	389.206	386.924
Naložbene nepremičnine		1	1
Naložbe v pridružene družbe		1.876	1.876
Finančna sredstva po pošteni vrednosti preko drugega vseobsegujočega donosa		1.330	1.260
Finančne terjatve	10	80.714	81.340
Poslovne terjatve		40	61
Druga sredstva		519	3.137
Odložene terjatve za davek		21.491	21.273
Kratkoročna sredstva		392.106	337.458
Sredstva (skupine) za odtujitev	8	30	4.060
Zaloge	9	235.215	198.497
Finančne terjatve	10	5.037	4.012
Poslovne terjatve	11	104.119	81.604
Terjatve za davek iz dobička		596	3.057
Denar in denarni ustrezniki	12	41.540	41.208
Sredstva iz pogodb s kupci		391	692
Druga sredstva	13	5.178	4.328
Skupaj sredstva		919.622	866.892
OBVEZNOSTI DO VIROV SREDSTEV			
Kapital	14	381.612	381.281
Kapital lastnikov obvladujoče družbe		*356.973*	*354.596*
Vpoklicani kapital		145.266	145.266
Kapitalske rezerve		11.461	11.461
Rezerve iz dobička		6.136	6.136
Rezerva za pošteno vrednost		(2.458)	(2.577)

tabela se nadaljuje →

nadaljevanje tabele

v 000 EUR	Razkritje	30. 6. 2021	31. 12. 2020
Prevedbene razlike		3	(72)
Zadržani dobički		196.565	194.382
Neobvladujoči delež		*24.639*	*26.685*
Dolgoročne obveznosti		193.150	178.848
Rezervacije za zaslužke zaposlencev		15.976	16.050
Druge rezervacije		529	504
Razmejeni prihodki		1.647	1.649
Finančne obveznosti	15	173.663	159.035
Poslovne obveznosti		516	714
Obveznosti iz pogodb s kupci		494	793
Odložene obveznosti za davek		325	103
Kratkoročne obveznosti		344.860	306.763
Obveznosti, vključene v skupine za odtujitev	8	0	419
Finančne obveznosti	15	79.648	90.648
Poslovne obveznosti	16	247.187	205.904
Obveznosti za davek iz dobička		1.338	242
Obveznosti iz pogodb s kupci		1.929	1.875
Druge obveznosti	17	14.758	7.675
Skupaj obveznosti do virov sredstev		919.622	866.892

Razkritja k zgoščenim konsolidiranim računovodskim izkazom so sestavni del zgoščenih konsolidiranih računovodskih izkazov in jih je treba brati v povezavi z njimi.

Zgoščeni konsolidirani izkaz gibanja kapitala

Zgoščeni polletni konsolidirani izkaz gibanja kapitala za obdobje, končano na dan 30. junija 2021

	Kapital lastnikov obvladujoče družbe									
v 000 EUR	Vpoklicani kapital	Kapitalske rezerve	Rezerve iz dobička	Rezerva za pošteno vrednost	Aktuarske izgube	Prevedbene razlike	Zadržani dobički	Skupaj	Neobvladujoči delež	Skupaj
Stanje na dan 31. 12. 2020	145.266	11.461	6.136	312	(2.889)	(72)	194.382	354.596	26.685	381.281
Izplačane dividende	0	0	0	0	0	0	(5.812)	(5.812)	0	(5.812)
Nakup neobvladujočega deleža	0	0	0	0	(3)	0	(389)	(392)	(3.682)	(4.074)
Skupaj transakcije z lastniki	0	0	0	0	(3)	0	(6.201)	(6.204)	(3.682)	(9.886)
Čisti poslovni izid obdobja	0	0	0	0	0	0	8.372	8.372	1.646	10.018
Druge spremembe v vseobsegajočem donosu	0	0	0	57	65	75	12	209	(10)	199
Skupaj spremembe v vseobsegajočem donosu	0	0	0	57	65	75	8.384	8.581	1.636	10.217
Stanje na dan 30. 6. 2021	145.266	11.461	6.136	369	(2.827)	3	196.565	356.973	24.639	381.612

Zgoščeni polletni konsolidirani izkaz gibanja kapitala za obdobje, končano na dan 30. junija 2020

	Kapital lastnikov obvladujoče družbe									
v 000 EUR	Vpoklicani kapital	Kapitalske rezerve	Rezerve iz dobička	Rezerva za pošteno vrednost	Aktuarske izgube	Prevedbene razlike	Zadržani dobički	Skupaj	Neobvladujoči delež	Skupaj
Stanje na dan 31. 12. 2019	145.266	11.461	5.940	381	(2.691)	205	252.255	412.817	6.111	418.928
Čisti poslovni izid obdobja	0	0	0	0	0	0	(26.612)	(26.612)	228	(26.384)
Druge spremembe v vseobsegajočem donosu	0	0	0	(123)	(1)	(67)	1	(190)	(9)	(199)
Skupaj spremembe v vseobsegajočem donosu	0	0	0	(123)	(1)	(67)	(26.611)	(26.802)	219	(26.583)
Stanje na dan 30. 6. 2020	145.266	11.461	5.940	258	(2.692)	138	225.644	386.015	6.330	392.345

Razkritja k zgoščenim konsolidiranim računovodskim izkazom so sestavni del zgoščenih konsolidiranih računovodskih izkazov in jih je treba brati v povezavi z njimi.

Zgoščeni konsolidirani izkaz denarnega toka

v 000 EUR	Razkritje	1.–6. 2021	1.–6. 2020
Denarni tok pri poslovanju			
Čisti poslovni izid pred davki		11.470	(21.726)
Prilagojen za:			
Amortizacijo neopredmetenih sredstev in opredmetenih osnovnih sredstev	2	26.783	24.816
Delež v izgubi pridruženih družb		0	1
Prihodke od obresti	4	(1.933)	(1.806)
Odhodke za obresti	4	5.172	4.587
Oslabitev sredstev		444	17.061
Oblikovanje popravkov vrednosti in rezervacij		2.184	561
Neto ostali finančni in poslovni prihodki		902	462
Denarni tok pri poslovanju pred obratnim kapitalom		45.022	23.956
Spremembe v obratnem kapitalu			
Povečanje poslovnih terjatev		(20.818)	(8.454)
(Povečanje) zmanjšanje zalog		(37.598)	18.920
Povečanje (zmanjšanje) poslovnih obveznosti		47.319	(42.324)
Zmanjšanje davkov, razen davka iz dobička		(256)	(110)
Spremembe v obratnem kapitalu		*(11.353)*	*(31.968)*
Prejemki pri subvencijah		956	4.782
Izdatki za odpravnine in jubilejne nagrade		(820)	(866)
Prejemki (izdatki) za davek iz dobička		2.086	(1.703)
Neto denarni tok pri poslovanju		35.891	(5.799)
Denarni tok pri naložbenju			
Izdatki pri naložbah v odvisne družbe (neobvladujoči delež)		(680)	0
Izdatki pri opredmetenih osnovnih sredstvih		(26.600)	(17.085)
Prejemki pri opredmetenih osnovnih sredstvih		401	339
Izdatki pri neopredmetenih sredstvih		(688)	(557)

tabela se nadaljuje →

nadaljevanje tabele

v 000 EUR	Razkritje	1.–6. 2021	1.–6. 2020
Dana posojila		(1.998)	(8.293)
Prejemki pri danih posojilih		24	105
Prejete obresti		3.821	5
Prejete dividende		44	0
Neto denarni tok pri naložbenju		(25.676)	(25.486)
Denarni tok pri financiranju			
Prejemki pri prejetih posojilih		348.373	180.931
Izdatki pri prejetih posojilih		(347.187)	(192.140)
Izdatki pri najemih		(2.301)	(1.213)
Izdatki za obresti		(2.820)	(2.301)
Izplačane dividende		(5.812)	0
Neto denarni tok pri financiranju		(9.747)	(14.723)
Denar in denarni ustrezniki na dan 1. 1.		41.364	120.289
Prevedbene razlike		(292)	38
Neto sprememba denarja in denarnih ustreznikov		468	(46.008)
Denar in denarni ustrezniki na dan 30. 6.		41.540	74.319

Razkritja k zgoščenim konsolidiranim računovodskim izkazom so sestavni del zgoščenih konsolidiranih računovodskih izkazov in jih je treba brati v povezavi z njimi.

RAZKRITJA K POSAMEZNIM POSTAVKAM V ZGOŠČENIH KONSOLIDIRANIH RAČUNOVODSKIH IZKAZIH

1. PRIHODKI OD PRODAJE

v 000 EUR	1.–6. 2021	1.–6. 2020
V Sloveniji	66.678	54.533
V tujini:	384.946	308.517
- Nemčija	*102.507*	*83.324*
- Italija	*104.016*	*66.057*
- ZDA	*30.780*	*35.422*
- Avstrija	*12.627*	*10.206*
- druge države	*135.016*	*113.508*
Prihodki od prodaje	451.624	363.050

Čisti prihodki od prodaje po proizvodih in poslovnih področjih za polletno obdobje, končano na dan 30. junija 2021

v 000 EUR	Jeklarstvo	Obdelava jekel in distribucija	Surovinska baza	Predelava	Skupaj poslovna področja	Upravljanje in druge storitve	Skupaj
Debela pločevina	147.724	30.681	0	0	178.405	0	178.405
Hladno valjana pločevina	48.169	2.129	0	0	50.298	0	50.298
Vroče valjana pločevina	5.760	2.324	0	0	8.084	0	8.084
Kovani, valjani in drugi proizvodi	58.473	25.359	0	4.509	88.341	0	88.341
Industrijski noži	0	1.285	0	8.512	9.797	0	9.797
Industrijski valji	0	0	0	6.131	6.131	0	6.131
Varilne žice in elektrode	0	5	0	9.041	9.046	0	9.046
Železni odpadek	93	201	62.777	81	63.152	0	63.152
Storitve in drugi prihodki od prodaje	1.558	32.491	133	3.612	37.794	576	38.370
Prihodki od prodaje	261.777	94.475	62.910	31.886	451.048	576	451.624

Čisti prihodki od prodaje po proizvodih in poslovnih področjih za polletno obdobje, končano na dan 30. junija 2020

v 000 EUR	Jeklarstvo	Obdelava jekel in distribucija	Surovinska baza	Predelava	Skupaj poslovna področja	Upravljanje in druge storitve	Skupaj
Debela pločevina	132.016	28.301	0	0	**160.317**	0	**160.317**
Hladno valjana pločevina	28.923	1.230	0	0	**30.153**	0	**30.153**
Vroče valjana pločevina	4.287	1.902	0	0	**6.189**	0	**6.189**
Kovani, valjani in drugi proizvodi	56.188	28.131	0	3.295	**87.614**	0	**87.614**
Industrijski noži	0	1.388	0	8.232	**9.620**	0	**9.620**
Industrijski valji	0	0	0	6.537	**6.537**	0	**6.537**
Varilne žice in elektrode	0	0	0	8.125	**8.125**	0	**8.125**
Železni odpadek	148	87	29.083	22	**29.340**	0	**29.340**
Storitve in drugi prihodki od prodaje	1.639	17.975	90	4.793	**24.497**	658	**25.155**
Prihodki od prodaje	223.201	79.014	29.173	31.004	362.392	658	363.050

2. POSLOVNI ODHODKI

v 000 EUR	1.–6. 2021	1.–6. 2020
Stroški blaga, materiala in storitev	356.573	259.716
Stroški dela (razkritje 20)	68.270	59.180
Stroški amortizacije	26.783	24.816
Drugi stroški	4.041	4.115
Sprememba vrednosti zalog	(20.584)	18.027
Poslovni odhodki	435.083	365.854

Pregled stroškov po funkcionalnih skupinah za polletno obdobje, končano na dan 30. junija 2021

v 000 EUR	Proizvajalni stroški prodanih proizvodov	Stroški prodajanja	Stroški splošnih dejavnosti	Skupaj
Stroški blaga, materiala in storitev	321.995	23.398	11.180	**356.573**
Stroški dela	35.186	3.443	29.641	**68.270**
Stroški amortizacije	22.468	428	3.887	**26.783**
Drugi stroški	1.580	28	2.433	**4.041**
Sprememba vrednosti zalog	(20.584)	0	0	**(20.584)**
Poslovni odhodki	360.645	27.297	47.141	435.083

Pregled stroškov po funkcionalnih skupinah za polletno obdobje, končano na dan 30. junija 2020

v 000 EUR	Proizvajalni stroški prodanih proizvodov	Stroški prodajanja	Stroški splošnih dejavnosti	Skupaj
Stroški blaga, materiala in storitev	235.306	14.196	10.214	**259.716**
Stroški dela	30.252	2.692	26.236	**59.180**
Stroški amortizacije	21.269	242	3.305	**24.816**
Drugi stroški	1.615	62	2.438	**4.115**
Sprememba vrednosti zalog	18.027	0	0	**18.027**
Poslovni odhodki	306.469	17.192	42.193	365.854

3. DRUGI POSLOVNI PRIHODKI IN ODHODKI

v 000 EUR	1.–6. 2021	1.–6. 2020
Prihodki iz naslova dobljenih subvencij	1.540	1.362
Odprava popravkov zalog	0	1.474
Dobiček pri prodaji opredmetenih osnovnih sredstev	122	118
Prejete dividende	44	0
Drugi prihodki	1.030	391
Drugi poslovni prihodki	2.736	3.345
Odhodki iz naslova donacij in sponzorstev	(152)	(149)
Rezervacije	(129)	0
Oslabitev opredmetenih osnovnih sredstev	0	(17.061)
Oslabitev zalog	(444)	0
Odhodki iz naslova emisijskih kuponov	(1.035)	0
Drugi odhodki	(1.102)	(890)
Drugi poslovni odhodki	(2.862)	(18.100)
Neto drugi poslovni odhodki	(126)	(14.755)

Skupina je za namen izdelave zgoščenega polletnega poročila za obdobje, končano na dan 30. junija 2021, na podlagi presoje uspešnosti poslovanja posameznih denar ustvarjajočih enot (v nadaljevanju DUE) preverila znake oslabitve opredmetenih osnovnih sredstev in tam, kjer so znaki oslabitve obstajali, pristopila k medletni oceni vrednosti. Projekcije in ocene so bile pripravljene z vidika večinskega lastnika, v projekcijah in ocenah so bila upoštevana vsa dejstva, znana do izdelave poročila. Skupina je v projekcijah upoštevala prilagoditve zaradi koronavirusa, ki se še vedno nadaljuje.

Pri določitvi nadomestljive vrednosti DUE je bila uporabljena metoda sedanje vrednosti pričakovanih prostih denarnih tokov. Med uporabljenimi pomembnejšimi predpostavkami sta diskontna stopnja (WACC) v višini od 9,24 do 9,42 odstotka in dolgoročna stopnja rasti v višini od 1,0 do 1,2 odstotka.

Na dan 30. junija 2021 oslabitve niso bile ugotovljene. V preteklem obdobju ugotovljena oslabitev ocenjenih DUE v višini 17.061 tisoč evrov je bila razporejena na posamezno sredstvo znotraj DUE na podlagi knjigovodske vrednosti posameznega sredstva.



4. FINANČNI IZID

v 000 EUR	1.–6. 2021	1.–6. 2020
Prihodki od obresti	1.933	1.806
Tečajne razlike	53	127
Drugi prihodki	5	3
Finančni prihodki	1.991	1.936
Odhodke za obresti	(5.172)	(4.587)
Tečajne razlike	0	(237)
Drugi odhodki	(1.535)	(1.117)
Finančni odhodki	(6.707)	(5.941)
Finančni izid	(4.716)	(4.005)

5. DAVKI

v 000 EUR	1.–6. 2021	1.–6. 2020
Davek iz dobička	(1.973)	(709)
Odloženi davek	521	(3.949)
Davki	(1.452)	(4.658)

v 000 EUR	1.–6. 2021	1.–6. 2020
Poslovni izid pred davki	11.470	(21.726)
Izračunani davek po veljavni davčni stopnji 19 % (2020: 19 %)	2.179	(4.128)
Davčni učinki:		
- prihodkov, ki niso predmet obdavčitve	*(155)*	*(7)*
- davčno nepriznanih odhodkov	*293*	*218*
- davčnih olajšav	*(1.279)*	*(207)*
- davčnih izgub, za katere niso pripoznane odložene terjatve za davek	*190*	*4.128*
- sprememb davčne stopnje	*224*	*143*
- zmanjšanje odloženih terjatev za davek za zapadle davčne olajšave in neizkoriščene davčne izgube	*0*	*4.511*
Davki	1.452	4.658
Efektivna davčna stopnja	12,7 %	(21,4) %

Med učinki davčnih olajšav skupina prikazuje davčne olajšave, ki jih je izkoristila pri obračunih davka od dohodka pravnih oseb, in neizkoriščene davčne olajšave, za katere je evidentirala odložene terjatve za davek. Neizkoriščene davčne olajšave lahko družbe v skupini koristijo v naslednjih letih skladno z zakonodajo države, v kateri poslujejo.

6. NEOPREDMETENA SREDSTVA

v 000 EUR	30. 6. 2021	31. 12. 2020
Programska oprema	10.899	13.417
Stroški razvoja	1.276	0
Dobro ime	19.252	19.409
Druga neopredmetena sredstva	4	0
Sredstva v pridobivanju	908	736
Neopredmetena sredstva	32.339	33.562

Neopredmetena sredstva niso dana kot poroštvo za obveznosti.

Skupina je v poročevalnem obdobju pripoznala pridobljena neopredmetena sredstva v višini 309 tisoč evrov (1.–6. 2020: 272 tisoč evrov). Skupina ni odtujila nobenih neopredmetenih sredstev.

V polletnem obdobju, končanem na dan 30. junija 2021, se je dobro ime po ponovnem merjenju poštene vrednosti pridobljenih sredstev, obveznosti in potencialnih obveznosti zmanjšalo za 1.160 tisoč evrov (razkritje 18), zaradi prenosa s sredstev za prodajo pa povečalo za 1.003 tisoč evrov (razkritje 8).

Skupina je preverila vrednosti neopredmetenih sredstev in ugotovila, da njihova sedanja vrednost ne presega njihove nadomestljive vrednosti.

7. OPREDMETENA OSNOVNA SREDSTVA

v 000 EUR	30. 6. 2021	31. 12. 2020
Zemljišča	31.527	31.996
Zgradbe	80.758	79.613
Oprema	242.738	245.211
Drugo	8.746	8.838
Sredstva v pridobivanju	25.437	21.266
Opredmetena osnovna sredstva	389.206	386.924

Največji del novih nabav in zaključenih investicij v opredmetena osnovna sredstva predstavljajo tekoče posodobitve in remonti, največji v jeklarni, posodobitev filtrirne naprave, prenova kompenzacijske naprave in nakup komornih peči. Odtujitve opredmetenih osnovnih sredstev se nanašajo na prodajo in odpis opreme ter na odpis neuporabne in zastarane opreme.

Skupina je v poročevalnem obdobju pripoznala pridobljena opredmetena osnovna sredstva v višini 22.874 tisoč evrov (1.–6. 2020: 17.224 tisoč evrov). Skupina je odsvojila nabavno vrednost v višini 1.816 tisoč evrov (1.–6. 2020: 730 tisoč evrov) ter popravek vrednosti v višini 1.589 tisoč evrov (1.–6. 2020: 446 tisoč evrov).

Skupina ima na dan 30. junija 2021 v najemu sredstva, ki vključujejo stavbe, opremo in avtomobile. Pravica do uporabe sredstev se ne izkazuje kot posebna postavka v izkazu fi-

nančnega položaja, vključena je v opredmetena osnovna sredstva. Na dan 30. junija 2021 knjigovodska vrednost pravice do uporabe sredstev znaša 11.960 tisoč evrov (2020: 12.083 tisoč evrov). Finančni odhodki, povezani z najemi, so v prvem polletju 2021 znašali 116 tisoč evrov (1.–6. 2020: 85 tisoč evrov).

Skupina je v poročevalnem obdobju pripoznala pridobljeno pravica do uporabe sredstev v višini 883 tisoč evrov (1.–6. 2020: 1.231 tisoč evrov). V poročevalnem obdobju ni bilo pomembnejših sprememb v pogojih najemnih pogodb.

Skupina upošteva izjeme, ki jih standard MSRP 16 omogoča za kratkoročne najeme ter za najeme z nizko vrednostjo. Skupni strošek teh najemov je v prvem polletju 2021 znašal 219 tisoč evrov (1.–6. 2020: 294 tisoč evrov).

Opredmetena osnovna sredstva, katerih sedanja vrednost na dan 30. junija 2021 znaša 6.521 tisoč evrov (2020: 4.961 tisoč evrov), so dana kot poroštva za obveznosti.

Skupina je na podlagi presoje uspešnosti poslovanja posameznih DUE preverila znake oslabitve opredmetenih osnovnih sredstev, pri čemer ni ugotovila znakov oslabitve (razkritje 3).

8. SREDSTVA (SKUPINE) ZA ODTUJITEV

v 000 EUR	30. 6. 2021	31. 12. 2020
Sredstva, namenjena za prodajo	30	30
Sredstva družbe Metal-Eko Sistem – ustavljeno poslovanje	0	4.030
Sredstva (skupine) za odtujitev	30	4.060
Obveznosti družbe Metal-Eko Sistem – ustavljeno poslovanje	0	(419)
Obveznosti, vključene v skupine za odtujitev	0	(419)

Skupina je leta 2020 neprestano izvajala aktivnosti za odtujitev naložbe v družbo Metal-Eko Sistem. Zaradi epidemije koronavirusa leta 2020 ni izvedla načrtovanih aktivnosti. Zaradi trenutne situacije na trgu jeklenega odpadka se je Skupina odločila, da leta 2021 naložbe ne bo prodala. Skupina predvideva, da se bo povpraševanje po jeklenem odpadku na območju EU povečalo, po pričakovanjih naj bi bila cenovna nihanja nestanovitna. S tem, ko bo Skupina obdržala družbo za zbiranje jeklenega odpadka, bo imela boljši dostop do te surovine znotraj same skupine in delno omilila cenovna nihanja.

9. ZALOGE

v 000 EUR	30. 6. 2021	31. 12. 2020
Zaloge materiala	106.247	86.316
Zaloge nedokončane proizvodnje	61.270	48.787
Zaloge gotovih proizvodov	51.569	49.117
Zaloge trgovskega blaga	16.129	14.277
Zaloge	235.215	198.497

Na dan 30. junija 2021 ima Skupina za 7.051 tisoč evrov zalog, danih kot poroštvo za obveznosti (2020: 0 tisoč evrov). Skupina je na dan 30. junija 2021 preverila vrednost zalog. Pri zalogah gotovih proizvodov je ugotovila, da je čista iztržljiva vrednost nižja od proizvajalne vrednosti, zato je zaloge oslabila za 444 tisoč evrov (1.–6. 2020: 0 tisoč evrov).

10. FINANČNE TERJATVE

v 000 EUR	30. 6. 2021	31. 12. 2020
Dana posojila	80.714	81.340
Dolgoročne finančne terjatve	80.714	81.340
Dana posojila	4.706	3.993
Druge finančne terjatve	331	19
Kratkoročne finančne terjatve	5.037	4.012

Dana posojila vključujejo posojilo, dano večinskemu lastniku obvladujoče družbe, v višini 84.514 tisoč evrov (2020: 84.428 tisoč evrov). Obrestna mera za dano posojilo je nespremenljiva in znaša pet odstotkov. Posojila niso zavarovana.

11. KRATKOROČNE POSLOVNE TERJATVE

v 000 EUR	30. 6. 2021	31. 12. 2020
Poslovne terjatve	95.900	74.354
Popravki vrednosti terjatev do kupcev	(3.318)	(3.405)
Terjatve do države in drugih institucij	4.854	5.185
Dani predujmi	4.671	3.212
Druge terjatve	2.083	2.317
Popravki vrednosti drugih terjatev	(71)	(59)
Kratkoročne poslovne terjatve	104.119	81.604

Skupina ima večino terjatev do kupcev zavarovano pred komercialnimi tveganji pri zavarovalnici. Terjatve do kupcev, katerih vrednost na dan 30. junija 2021 znaša 7.051 tisoč evrov (2020: 6.818 tisoč evrov), so dana kot poroštva za obveznosti.

Izkazana vrednost poslovnih terjatev ne presega njihove čiste iztržljive vrednosti.

12. DENAR IN DENARNI USTREZNIKI

v 000 EUR	30. 6. 2021	31. 12. 2020
Denar v domači valuti	36.072	35.265
Denar v tuji valuti	5.467	5.942
Denarna sredstva z omejeno uporabo	1	1
Denar in denarni ustrezniki	41.540	41.208

Denar v domači valuti zajema depozite, dane bankam, z ročnostjo do treh mesecev v višini 32 tisoč evrov (2020: 15.500 tisoč evrov). Obrestna mera za dane depozite je nespremenljiva.

13. DRUGA KRATKOROČNA SREDSTVA

v 000 EUR	30. 6. 2021	31. 12. 2020
Odloženi stroški	5.038	3.677
Vnaprej nezaračunani prihodki	140	651
Druga kratkoročna sredstva	5.178	4.328

Kratkoročni odloženi stroški se nanašajo na vnaprejšnja plačila stroškov, ki bodo kratkoročno enakomerno obremenjevala poslovni izid. Ker je večina vnaprejšnjih plačil pripoznana znotraj poslovnega leta, so sredstva v obdobju poročanja višja kot na dan 31. decembra 2020.

14. KAPITAL

v 000 EUR	30. 6. 2021	31. 12. 2020
Kapital lastnikov obvladujoče družbe	*356.973*	*354.596*
Vpoklicani kapital	145.266	145.266
Kapitalske rezerve	11.461	11.461
Rezerve	3.681	3.487
Zadržani dobički	196.565	194.382
Neobvladujoči delež	*24.639*	*26.685*
Kapital	381.612	381.281

Vpoklicani kapital obvladujoče družbe je izkazan v višini 145.266 tisoč evrov in je razdeljen na 994.616 delnic. Nominalna vrednost delnice je 146,05 evra. Število delnic se do izdelave poročila ni spremenilo.

Obvladujoča družba je 28. junija 2021 izplačala dividende v višini 5.812 tisoč evrov.

Lastniška struktura obvladujoče družbe

Delničar	Število delnic 30. 6. 2021	Število delnic 31. 12. 2020
DILON, d. o. o., Gerbičeva ulica 98, Ljubljana	718.351	718.351
Republika Slovenija, Gregorčičeva ulica 20, Ljubljana	248.655	248.655
SIJ d.d., Gerbičeva ulica 98, Ljubljana	27.600	27.600
UNIOR, d. d., Kovaška cesta 10, Zreče	10	10
Skupaj	994.616	994.616

Lastniška struktura obvladujoče družbe se do izdelave poročila ni spremenila.

Kapitalske rezerve

Kapitalske rezerve v višini 11.461 tisoč evrov so bile oblikovane ob poenostavljenem zmanjšanju kapitala obvladujoče družbe.

Rezerve

v 000 EUR	30. 6. 2021	31. 12. 2020
Zakonske rezerve	8.391	8.391
Lastne delnice	(6.009)	(6.009)
Rezerve za lastne delnice	3.754	3.754
Rezerve iz dobička	6.136	6.136
Rezerva za pošteno vrednost iz naslova finančnih sredstev po pošteni vrednosti preko drugega vseobsegajočega donosa	455	385
Odložene obveznosti za davek	(86)	(73)
Rezerva za pošteno vrednost	369	312
Aktuarske čiste izgube za pokojninske programe	(2.827)	(2.889)
Prevedbene razlike	3	(72)
Rezerve	3.681	3.487

Neobvladujoči delež

Na dan 30. junija 2021 bruto vrednost neobvladujočega deleža znaša 27.999 tisoč evrov. Bruto vrednost je zmanjšana za 3.360 tisoč evrov, kar ustreza knjigovodski vrednosti 33-odstotnega deleža kapitala odvisne družbe OROMET d.o.o. Obvladujoča družba ima namreč sklenjeno opcijsko pogodbo za nakup taistega 33-odstotnega deleža, skladno s katero obveznost za njegov nakup na dan 30. junija 2021 znaša 3.828 tisoč evrov.

15. FINANČNE OBVEZNOSTI

v 000 EUR	30. 6. 2021	31. 12. 2020
Prejeta posojila	99.961	85.524
Obveznosti za izdane obveznice (SIJ6, SIJ7)	65.866	65.808
Obveznosti iz najema	7.836	7.703
Dolgoročne finančne obveznosti	173.663	159.035
Prejeta posojila	49.301	60.532
Obveznosti za izdane komercialne zapise	26.566	26.556
Obveznosti iz najema	3.437	3.152
Druge finančne obveznosti	344	408
Kratkoročne finančne obveznosti	79.648	90.648
Skupaj finančne obveznosti	253.311	249.683

Zapadlost finančnih obveznosti na dan 30. junija 2021

30. 6. 2021		Pričakovani denarni tokovi				
v 000 EUR	Sedanja vrednost	Do 3 mesecev	od 3 mesecev do 1 leta	od 1 leta do 5 let	Nad 5 let	Skupaj
Obveznosti do dobaviteljev	228.331	223.378	4.413	537	3	228.331
Finančne obveznosti	253.311	12.991	72.801	142.133	51.935	279.860
Druge obveznosti	1.100	1.081	1	18	0	1.100
Nefinančne obveznosti	55.268	0	0	0	0	55.268
Skupaj obveznosti	538.010	237.450	77.215	142.688	51.938	564.559

Zapadlost finančnih obveznosti na dan 31. decembra 2020

31. 12. 2020		Pričakovani denarni tokovi				
v 000 EUR	Sedanja vrednost	Do 3 mesecev	od 3 mesecev do 1 leta	od 1 leta do 5 let	Nad 5 let	Skupaj
Obveznosti do dobaviteljev	191.033	185.863	4.450	720	0	191.033
Finančne obveznosti	249.683	7.341	89.889	164.670	1.398	263.298
Druge obveznosti	722	717	5	0	0	722
Nefinančne obveznosti	44.173	0	0	0	0	44.173
Skupaj obveznosti	485.611	193.921	94.344	165.390	1.398	499.226

Prejeta posojila

Prejeta posojila zajemajo posojila, prejeta od bank v državi in tujini. Prejeta posojila so v višini 18.183 tisoč evrov (2020: 22.287 tisoč evrov) zavarovana z nepremičninami, premičninami, terjatvami in zalogami. Druga prejeta posojila niso zavarovana. Obrestna mera za večino prejetih posojil je spremenljiva in vezana na EURIBOR.

Aprila 2021 sta največji jeklarski družbi SIJ Acroni in SIJ Metal Ravne z mednarodnim konzorcijem bank podpisali pogodbo za sindicirano posojilo v višini 148.000 tisoč evrov, ki zapade v plačilo po sedmih letih, s čimer bosta refinancirali obstoječe sindicirano posojilo v višini 240.000 tisoč evrov iz leta 2017. Novo sindicirano posojilo vključuje naslednje finančne zaveze: zadolženost, delež kapitala v financiranju in pokritje obresti. Obrestna mera posojila se določa glede na zadolženost Skupine SIJ.

Obveznosti za izdane obveznice

Obveznosti za izdane obveznice se nanašajo na obveznice z oznako SIJ6 IN SIJ7, s katerimi se trguje na Ljubljanski borzi. Nominalna vrednost obveznice SIJ6 znaša 40.000 tisoč evrov, njena letna obrestna mera je 2,8 odstotka, v plačilo pa dospe 25. novembra 2024. Nominalna vrednost obveznice SIJ7 znaša 26.100 tisoč evrov, njena letna obrestna mera je 3,9 odstotka, v plačilo pa dospe 2. novembra 2023.

Obveznosti za izdane komercialne zapise

Obveznosti za komercialne zapise se nanašajo na komercialne zapise SIK07, s katerimi se trguje na Ljubljanski borzi. Nominalna vrednost komercialnih zapisov SIK07 26.700 tisoč evrov, njihova letna obrestna mera je 1,2 odstotka, v plačilo pa dospejo 10. decembra 2021.

16. KRATKOROČNE POSLOVNE OBVEZNOSTI

v 000 EUR	30. 6. 2021	31. 12. 2020
Obveznosti do dobaviteljev	227.815	190.319
Obveznosti do zaposlencev	8.447	7.207
Prejeti predujmi in varščine	4.301	2.217
Obveznosti za davke	5.524	5.439
Druge obveznosti	1.100	722
Kratkoročne poslovne obveznosti	247.187	205.904

17. DRUGE KRATKOROČNE OBVEZNOSTI

v 000 EUR	30. 6. 2021	31. 12. 2020
Vračunani stroški neizkoriščenih dopustov	4.341	2.232
Vračunane obveznosti iz naslova tožb	592	747
Vračunani stroški za emisijske kupone	1.296	3.636
Druge obveznosti	3.713	824
Obveznosti za nakup neobvladujočega deleža (razkritje 14)	4.508	0
Nezaračunani prihodki	307	236
Druge kratkoročne obveznosti	14.758	7.675

Na dan 30. junija 2021 so druge obveznosti višje kot konec leta 2020 zaradi višjih vračunanih stroškov, za katere računi še niso prispeli.

18. POSLOVNE ZDRUŽITVE

Julija 2020 je obvladujoča družba sklenila strateško partnerstvo z TPA. Obstoječim družbam skupine RSC Holding (Ravne Steel Center, Oromet, Sidertoce in MWT) je priključila nove družbe (Steel podporni center orodjarske industrije, Centar toplinske obrade, HTS IC v Ljubljani, HTS IC na Dunaju, HTS IC v Pragi, DCTL in Alrotec v Španiji, Kaldera ter Additherm). Pred poslovno združitvijo je obvladujoča družba obvladovala 100 odstotkov skupine RSC Holding. Po vstopu novega družbenika TPA, obvladujoča družba obvladuje 51 odstotkov skupine RSC Holding in 51 odstotkov družbe Additherm.

Leta 2020 je skupina pri začetnem obračunavanju poslovnih združitev upoštevala knjigovodske vrednosti sredstev, obveznosti in potencialnih obveznosti prevzete družbe kot začasne poštene vrednosti. Skupina je preverila poštene vrednosti prevzetih sredstev, obveznosti in potencialnih obveznosti. Njihove poštene vrednosti se niso pomembno spremenile. Skupina je učinek upoštevala pri pripravi računovodskih izkazov za leto 2021.

Na podlagi novih poštenih vrednosti prevzetih sredstev, obveznosti in potencialnih obveznosti je skupina ponovno izmerila dobro ime in pripoznala zmanjšanje dobrega imena v višini 1.160 tisoč evrov.

V spodnji tabeli so prikazane začasne poštene vrednosti pridobljenih sredstev in prevzetih obveznosti na dan prevzema 1. julija 2020 skupaj s prilagoditvami.

v 000 EUR	Začasna poštena vrednost	Prilagoditve	Poštena vrednost
SREDSTVA			
Denar in denarni ustrezniki	11.415	0	11.415
Opredmetena osnovna sredstva, neopredmetena sredstva	18.833	2.807	21.640
Zaloge	17.627	0	17.627
Poslovne terjatve	15.377	0	15.377
Finančne terjatve	423	0	423
Druga sredstva	582	0	582
Sredstva, ki se nanašajo na poslovno združitev	13.461	0	13.461
OBVEZNOSTI DO VIROV SREDSTEV			
Poslovne obveznosti	13.505	0	13.505
Finančne obveznosti	17.866	0	17.866
Druge obveznosti	1.876	533	2.409
Neobvladujoči delež	4.574	0	4.574
NETO SREDSTVA	39.897	2.274	42.171
Neobvladujoči delež (49 %)	19.549	1.114	20.663
NETO PREVZETA SREDSTVA	20.348	1.160	21.508
Nakupna cena	38.206	0	38.206
Knjigovodska vrednost neto prevzetih sredstev	20.348	1.160	21.508
DOBRO IME	17.858	1.160	16.698

19. POGOJNA SREDSTVA IN OBVEZNOSTI

Pogojne obveznosti na dan 30 junija 2021 znašajo 547 tisoč evrov (2020: 2.140 tisoč evrov) in se nanašajo na garancije, dane za dobro izvedbo del, tožbe in dana poroštva. Iz naslova danih poroštev, tožb in garancij skupina ne pričakuje odlivov.

Pogojna sredstva na dan 30 junija 2021 znašajo 1.203 tisoč evrov (2020: 815 tisoč evrov) in se nanašajo na prejete garancije in menice za odpravo napak v garancijski dobi. Iz naslova prejetih garancij in menic skupina ne pričakuje prilivov.

Julija 2020 je obvladujoča družba sklenila opcijsko pogodbo za nakup deležev v družbah RSC Holding in Additherm, in sicer: i) nakupno opcijo 1 v korist drugega družbenika za nakup dvoodstotnega poslovnega deleža v družbi RSC Holding in 51-odstotnega poslovnega deleža v družbi Additherm; ii) nakupno opcijo 2 v korist drugega družbenika za nakup 51-odstotnega poslovnega deleža v družbi Additerm; iii) nakupno opcijo v korist obvladujoče družbe za nakup 49-odstotnega poslovnega deleža drugega družbenika v družbi RSC Holding in 49-odstotnega poslovnega deleža drugega družbenika v družbi Additherm; iv) prodajno opcijo 1 v korist drugega družbenika za prodajo 49-odstotnega poslovnega deleža drugega družbenika v družbah RSC Holding in Additherm; v) prodajno opcijo 2 v korist drugega družbenika za prodajo 49 odstotnega poslovnega deleža drugega družbenika v družbi RSC Holding. Opcijski dogovori se lahko izvršijo pod pogoji in na način, kot so dogovorjeni z opcijsko pogodbo. Na dan 30. junija 2021 je obvladujoča družba preverila poštene vrednosti opcijskih pogodb in ocenila, da je vrednost minimalna oziroma enaka nič. Pošteno vrednost bo preverjala letno, morebitne spremembe pa pripoznala v poslovnem izidu.

20. UČINKI PANDEMIJE KORONAVIRUSA NA ZGOŠČENE RAČUNOVODSKE IZKAZE SKUPINE V POROČEVALNEM OBDOBJU

Zaradi makroekonomskega okolja, ki ga je povzročila pandemija koronavirusa, je Skupina preverila pomembnejše računovodske usmeritve in ocene na področjih, na katera bi lahko pandemija imela negativen vpliv, zlasti na sredstva, oslabitve in rezervacijeterstroške dela.

- **Finančni instrumenti:** Skupina redno spremlja in pregleduje model pričakovanih izgub skladno z MSRP 9 in ne zaznava pomembnega povišanja kreditnega tveganja, ki bi nastalo zaradi učinkov koronavirusa. Skupina je ugotovila, da na dan 30. junija 2021 ni bilo večjega vpliva na izterjavo terjatev.
- **Zaloge:** Zaloge so ovrednotene po izvirni vrednosti ali čisti iztržljivi vrednosti, in sicer po manjši izmed njiju. Skupina do dneva izdelave poročila ni pomembno znižala prodajnih cen zalog, prav tako se zaradi pandemije niso povečali stroški, potrebni za dokončanje zalog. Skupina je ugotovila, da na dan 30. junija 2021 ni bilo večjega vpliva na zaloge.
- **Finančne zaveze v posojilnih pogodbah:** Skupina je v okviru določil finančnih pogodb dolžna izpolnjevati pogodbeno določene finančne zaveze. Vpliv pandemije koronavirusa na njeno poslovanje bi lahko povzročil odmik od doseganja pogodbeno določenih finančnih zavez, določenih v nekaterih posojilnih pogodbah. Skupina je v polletnem obdobju, končanem na dan 30. junija 2021, v celoti izpolnjevala vse zaveze iz posojilnih pogodb.
- **Stroški dela:** Skupina prejete državne pomoči iz naslova epidemije koronavirusa v višini 542 tisoč evrov izkazuje kot zmanjšanje stroškov dela (1.–6. 2020: 5.525 tisoč evrov). Skupina je presodila pogoje za prejem državnih pomoči in ocenila, da tveganje za vračilo pomoči ne obstaja in zato pripoznanje obveznosti ni potrebno.

21. POROČANJE PO POSLOVNIH PODROČJIH

Poročanje po poslovnih področjih za polletno obdobje, končano na dan 30. junija 2021

v 000 EUR	Jeklarstvo	Obdelava jekel in distribucija	Surovinska baza	Predelava	Skupaj poslovna področja	Upravljanje in druge storitve	Skupaj	Izločitev	Zgoščeni konsolidirani računovodski izkazi
Poslovni prihodki (zunanji)	261.777	94.475	62.910	31.886	451.048	576	451.624	0	451.624
Poslovni prihodki (med poslovnimi področji)	67.918	7.347	15.897	5.472	96.634	8.445	105.079	(105.079)	0
Prihodki	329.695	101.822	78.807	37.358	547.682	9.021	556.703	(105.079)	451.624
Čisti poslovni izid pred davki	5.464	4.464	1.857	(402)	11.383	87	11.470	0	11.470
Prihodki od obresti	2	73	46	6	127	3.142	3.269	(1.336)	1.933
Odhodki za obresti	3.890	469	253	387	4.999	1.515	6.514	(1.342)	5.172
Amortizacija	21.059	3.560	313	1.591	26.523	547	27.070	(287)	26.783
Oslabitev sredstev	328	262	67	14	671	2	673	0	673
Oslabitev zalog	440	0	0	4	444	0	444	0	444
Poslovne terjatve (dobički)/izgube	(112)	262	67	10	227	2	229	0	229
Sredstva	567.672	143.510	40.419	54.968	806.570	113.052	919.622	0	919.622
Obveznosti	330.790	48.715	22.808	24.092	426.405	111.605	538.010	0	538.010

Poročanje po poslovnih področjih za polletno obdobje, končano na dan 30. junija 2020

v 000 EUR	Jeklarstvo	Obdelava jekel in distribucija	Surovinska baza	Predelava	Skupaj poslovna področja	Upravljanje in druge storitve	Skupaj	Izločitev	Zgoščeni konsolidirani računovodski izkazi
Poslovni prihodki (zunanji)	223.201	79.014	29.173	31.004	362.392	658	363.050	0	363.050
Poslovni prihodki (med poslovnimi področji)	56.898	6.649	8.846	5.401	77.794	8.505	86.299	(86.299)	0
Prihodki	280.099	85.663	38.019	36.405	440.186	9.163	449.349	(86.299)	363.050
Čisti poslovni izid pred davki	(23.427)	8	193	(805)	(24.031)	2.305	(21.726)	0	(21.726)
Prihodki od obresti	3	7	67	0	77	2.724	2.801	(995)	1.806
Odhodki za obresti	2.675	494	266	289	3.724	1.778	5.502	(1.009)	4.493
Amortizacija	21.086	1.535	312	1.494	24.427	518	24.945	(129)	24.816
Oslabitev sredstev	16.884	255	39	36	17.214	8	17.222	0	17.222
Opredmetena osnovna in neopredmetena sredstva	17.061	0	0	0	17.061	0	17.061	0	17.061
Poslovne terjatve (dobički)/izgube	(177)	255	39	36	153	8	161	0	161
Delež v izgubi pridruženih družb	(1)	0	0	0	(1)	0	(1)	0	(1)
Sredstva	566.868	111.049	34.888	61.271	774.076	103.719	877.795	0	877.795
Obveznosti	308.813	55.964	13.862	26.502	405.141	80.309	485.450	0	485.450

Povezane osebe

Povezane osebe so obvladujoča družba (vključno z njenimi obvladujočimi družbami in družbami v njihovih skupinah), odvisne družbe, pridružene družbe, ostale povezane družbe in pristojni za upravljanje družb.

Posli/transakcije z večinskim lastnikom obvladujoče družbe

v 000 EUR	1.–6. 2021	1.–6. 2020
Prihodki	1.923	1.782

v 000 EUR	30. 6. 2021	31. 12. 2020
Finančne terjatve	84.514	84.428

Knjigovodske in poštene vrednosti finančnih instrumentov

V tabeli so prikazane knjigovodske in poštene vrednosti finančnih sredstev in finančnih obveznosti. Knjigovodske vrednosti finančnih in poslovnih terjatev, denarja in denarnih ustreznikov ter poslovnih obveznosti so ustrezen približek njihove poštene vrednosti.

v 000 EUR	30. 6. 2021		31. 12. 2020	
	Knjigovodska vrednost	Poštena vrednost	Knjigovodska vrednost	Poštena vrednost
Finančna sredstva po pošteni vrednosti preko drugega vseobsegajočega donosa	1.330	1.330	1.260	1.260
Finančne terjatve	85.751	85.751	85.352	85.352
Poslovne terjatve	104.159	104.159	81.665	81.665
Denar in denarni ustrezniki	41.540	41.540	41.208	41.208
Finančne obveznosti	(253.311)	(253.079)	(249.683)	(249.683)
Poslovne obveznosti	(247.703)	(247.703)	(206.618)	(206.618)

Prikaz finančnih sredstev in obveznosti, razkritih po poštenih vrednostih, glede na hierarhijo določanja poštene vrednosti

v 000 EUR	30. 6. 2021	31. 12. 2020
Finančna sredstva po pošteni vrednosti preko drugega vseobsegajočega donosa	853	783
Finančna sredstva po pošteni vrednosti prve ravni	853	783
Finančna sredstva po pošteni vrednosti preko drugega vseobsegajočega donosa	477	477
Finančna sredstva po pošteni vrednosti tretje ravni	477	477
Obveznice in komercialni zapisi	(92.200)	(92.364)
Finančne obveznosti po pošteni vrednosti druge ravni	(92.200)	(92.364)
Prejeta posojila	(149.262)	(146.056)
Najemi	(11.273)	(10.855)
Druge finančne obveznosti	(344)	(408)
Finančne obveznosti po pošteni vrednosti tretje ravni	(160.879)	(157.319)

Tretja raven obveznosti po pošteni vrednosti vključuje zavarovana prejeta posojila, najeme in obveznosti za obresti, ki po modelu vrednotenja predstavljajo knjigovodske vrednosti diskontiranih prihodnjih pričakovanih plačil s prilagojeno stopnjo tveganja.

V prvem polletju 2021 ni bilo prenosov finančnih instrumentov med različnimi ravnmi.

Dogodki po datumu poročanja

Po datumu poročanja ni bilo dogodkov, ki bi pomembno vplivali na prikazane zgoščene konsolidirane polletne računovodske izkaze za obdobje, končano na dan 30. junija 2021.

ZGOŠČENI POLLETNI RAČUNOVODSKI IZKAZI DRUŽBE SIJ d.d.

za obdobje, končano na dan 30. junija 2021

ZGOŠČENI RAČUNOVODSKI IZKAZI DRUŽBE SIJ d.d.

Zgoščeni izkaz vseobsegajočega donosa

v 000 EUR	Razkritje	1.–6. 2021	1.–6. 2020
Prihodki od prodaje	1	7.676	7.675
Kosmati poslovni izid		**7.676**	**7.675**
Stroški splošnih dejavnosti	2	(7.854)	(6.508)
Drugi poslovni prihodki	3	125	16
Drugi poslovni odhodki	3	(175)	(54)
Izgube iz oslabitev poslovnih terjatev		0	(5)
Poslovni izid iz poslovanja		**(228)**	**1.124**
Finančni prihodki	4	4.201	6.556
Finančni odhodki	4	(1.779)	(1.883)
Finančni izid		**2.422**	**4.673**
Poslovni izid pred davki		**2.194**	**5.797**
Davki	5	(152)	(299)
Čisti poslovni izid obdobja		**2.042**	**5.498**
Spremembe, ki ne bodo prerazvrščene v poslovni izid			
Davek iz dobička, povezan s sestavinami vseobsegajočega donosa		(13)	28
Spremembe, ki bodo prerazvrščene v poslovni izid			
Sprememba rezerv iz naslova spremembe finančnih sredstev po pošteni vrednosti		70	(150)
Skupaj drugi vseobsegajoči donos obdobja		**57**	**(122)**
Vseobsegajoči donos		**2.099**	**5.376**

Pojasnila k zgoščenim računovodskim izkazom so sestavni del zgoščenih računovodskih izkazov in jih je treba brati v povezavi z njimi.

Zgoščeni izkaz finančnega položaja

v 000 EUR	Razkritje	30. 6. 2021	31. 12. 2020
SREDSTVA			
Dolgoročna sredstva		**339.534**	**340.193**
Neopredmetena sredstva		594	625
Opredmetena osnovna sredstva		6.232	6.245
Naložbene nepremičnine		1	1
Naložbe v odvisne družbe	6	223.004	222.873
Finančna sredstva po pošteni vrednosti preko drugega vseobsegajočega donosa		1.318	1.248
Finančne terjatve	7	107.271	108.074
Odložene terjatve za davek		1.114	1.127
Kratkoročna sredstva		**78.349**	**71.559**
Sredstva (skupine) za odtujitev	9	31	31
Finančne terjatve	7	75.825	65.464
Poslovne terjatve	8	1.364	2.371
Terjatve za davek iz dobička		0	1.903
Denar in denarni ustrezniki	10	629	1.612
Druga sredstva		500	178
Skupaj sredstva		**417.883**	**411.752**
OBVEZNOSTI DO VIROV SREDSTEV			
Kapital	**11**	**271.701**	**275.414**
Vpoklicani kapital		145.266	145.266
Kapitalske rezerve		11.461	11.461
Rezerve iz dobička		6.136	6.136
Rezerva za pošteno vrednost		268	211
Zadržani dobički		108.570	112.340

tabela se nadaljuje →

nadaljevanje tabele

v 000 EUR	Razkritje	30. 6. 2021	31. 12. 2020
Dolgoročne obveznosti		**80.197**	**80.368**
Rezervacije za zaslužke zaposlencev		765	765
Finančne obveznosti	12	66.865	67.185
Poslovne obveznosti	13	12.567	12.418
Kratkoročne obveznosti		**65.985**	**55.970**
Finančne obveznosti	12	61.003	49.684
Poslovne obveznosti	13	3.108	4.697
Obveznosti za davek iz dobička		57	0
Druge obveznosti	14	1.817	1,589
Skupaj obveznosti do virov sredstev		**417.883**	**411.752**

Pojasnila k zgoščenim računovodskim izkazom so sestavni del zgoščenih računovodskih izkazov in jih je treba brati v povezavi z njimi.

Zgoščeni izkaz gibanja kapitala

Zgoščeni polletni izkaz gibanja kapitala za obdobje, končano na dan 30. junija 2021

v 000 EUR	Vpoklicani kapital	Kapitalske rezerve	Rezerve iz dobička	Rezerva za pošteno vrednost	Zadržani dobički	Skupaj
Stanje na dan 31. 12. 2020	**145.266**	**11.461**	**6.136**	**211**	**112.340**	**275.414**
Izplačane dividende	0	0	0	0	(5.812)	**(5.812)**
Skupaj transakcije z lastniki	**0**	**0**	**0**	**0**	**(5.812)**	**(5.812)**
Čisti poslovni izid obdobja	0	0	0	0	2.042	**2.042**
Druge spremembe v vseobsegajočem donosu	0	0	0	57	0	**57**
Skupaj spremembe v vseobsegajočem donosu	**0**	**0**	**0**	**57**	**2.042**	**2.099**
Stanje na dan 30. 6. 2021	**145.266**	**11.461**	**6.136**	**268**	**108.570**	**271.701**

Zgoščeni polletni izkaz gibanja kapitala za obdobje, končano na dan 30. junija 2020

v 000 EUR	Vpoklicani kapital	Kapitalske rezerve	Rezerve iz dobička	Rezerva za pošteno vrednost	Zadržani dobički	Skupaj
Stanje na dan 31. 12. 2019	**145.266**	**11.461**	**5.940**	**375**	**108.613**	**271.655**
Čisti poslovni izid obdobja	0	0	0	0	5.498	**5.498**
Druge spremembe v vseobsegajočem donosu	0	0	0	(122)	0	**(122)**
Skupaj spremembe v vseobsegajočem donosu	**0**	**0**	**0**	**(122)**	**5.498**	**5.376**
Stanje na dan 30. 6. 2020	**145.266**	**11.461**	**5.940**	**253**	**114.111**	**277.031**

Pojasnila k zgoščenim računovodskim izkazom so sestavni del zgoščenih računovodskih izkazov in jih je treba brati v povezavi z njimi.

Zgoščeni izkaz denarnega toka

v 000 EUR	Razkritje	1.–6. 2021	1.–6. 2020
Denarni tok pri poslovanju			
Poslovni izid pred davki		**2.194**	**5.797**
Prilagojen za:			
Amortizacijo neopredmetenih sredstev in opredmetenih osnovnih sredstev		417	374
Prihodki od obresti	4	(2.948)	(2.698)
Odhodki za obresti	4	1.513	1.750
Oblikovanje popravkov vrednosti in rezervacij		0	5
Neto ostali finančni in poslovni prihodki		(2.410)	(3.861)
Denarni tok pri poslovanju pred obratnim kapitalom		**(1.234)**	**1.367**
Spremembe v obratnem kapitalu			
Zmanjšanje poslovnih terjatev		495	681
Zmanjšanje poslovnih obveznosti		(1.351)	(2.430)
Zmanjšanje davkov, razen davka iz dobička		12	242
Spremembe v obratnem kapitalu		*(844)*	*(1.507)*

tabela se nadaljuje →

nadaljevanje tabele

v 000 EUR	Razkritje	1.–6. 2021	1.–6. 2020
Prejemki pri subvencijah		67	328
Prejemki (izdatki) za davek iz dobička		1.809	(1.520)
Neto denarni tok pri poslovanju		**(202)**	**(1.332)**
Denarni tok pri naložbenju			
Izdatki pri naložbah v odvisne družbe		(131)	0
Izdatki pri opredmetenih osnovnih sredstvih		(147)	(30)
Prejemki pri opredmetenih osnovnih sredstvih		4	14
Izdatki pri neopredmetenih sredstvih		(56)	0
Izdatki pri danih posojilih		(60.710)	(41.370)
Prejemki pri danih posojilih		49.556	24.090
Prejete obresti		4.833	909
Prejete dividende		44	0
Neto denarni tok pri naložbenju		**(6.607)**	**(16.386)**
Denarni tok pri financiranju			
Prejemki pri prejetih posojilih		54.450	8.200
Izdatki pri prejetih posojilih		(44.637)	(8.000)
Prejemki pri finančnih storitvah		2.338	978
Izdatki pri najemih		(240)	(226)
Izdatki za obresti		(273)	(41)
Izplačane dividende		(5.812)	0
Neto denarni tok pri financiranju		**5.826**	**911**
Denar in denarni ustrezniki na dan 1. 1.		**1.612**	**37.656**
Neto sprememba denarja in denarnih ustreznikov		(983)	(16.808)
Denar in denarni ustrezniki na dan 30. 6.		**629**	**20.848**

Pojasnila k zgoščenim računovodskim izkazom so sestavni del zgoščenih računovodskih izkazov in jih je treba brati v povezavi z njimi.

RAZKRITJA K POSAMEZNIM POSTAVKAM V ZGOŠČENIH RAČUNOVODSKIH IZKAZIH

1. PRIHODKI OD PRODAJE

v 000 EUR	1.–6. 2021	1.–6. 2020
V Sloveniji	7.673	7.672
V tujini	3	3
Prihodki od prodaje	**7.676**	**7.675**

2. POSLOVNI ODHODKI

v 000 EUR	1.–6. 2021	1.–6. 2020
Stroški blaga, materiala in storitev	1.444	1.159
Stroški dela (razkritje 15)	5.967	4.914
Stroški amortizacije	417	374
Drugi stroški	26	61
Poslovni odhodki	**7.854**	**6.508**

3. DRUGI POSLOVNI PRIHODKI IN ODHODKI

v 000 EUR	1.–6. 2021	1.–6. 2020
Dividende	44	0
Dobiček pri prodaji opredmetenih osnovnih sredstev	4	0
Drugi prihodki	77	16
Drugi poslovni prihodki	**125**	**16**
Odhodki iz naslova donacij in sponzorstev	(47)	(54)
Drugi odhodki	(128)	0
Drugi poslovni odhodki	**(175)**	**(54)**
Neto drugi poslovni odhodki	**(50)**	**(38)**



4. FINANČNI IZID

v 000 EUR	1.–6. 2021	1.–6. 2020
Prihodki od obresti	2.948	2.698
Provizije za dana poroštva	646	758
Odprava oslabitve danih posojil	403	3.100
Drugi prihodki	204	0
Finančni prihodki	**4.201**	**6.556**
Odhodki za obresti	(1.513)	(1.750)
Drugi odhodki	(266)	(133)
Finančni odhodki	**(1.779)**	**(1.883)**
Neto finančni prihodki	**2.422**	**4.673**

5. DAVKI

v 000 EUR	1.–6. 2021	1.–6. 2020
Davek iz dobička	(152)	(280)
Odloženi davek	0	(19)
Davki	**(152)**	**(299)**

v 000 EUR	1.–6. 2021	1.–6. 2020
Poslovni izid pred davki	**2.194**	**5.797**
Izračunani davek po veljavni davčni stopnji 19 % (2020: 19 %)	417	1.101
Davčni učinki:		
- prihodkov, ki niso predmet obdavčitve	*(74)*	*(562)*
- davčno nepriznanih odhodkov	*31*	*77*
- davčnih olajšav	*(35)*	*(9)*
- davčnih izgub, za katere niso pripoznane odložene terjatve za davek	*(187)*	*(308)*
Davki	**152**	**299**
Efektivna davčna stopnja	**6,93 %**	**5,16 %**

6. NALOŽBE V ODVISNE DRUŽBE

v 000 EUR	30. 6. 2021	31. 12. 2020
SIJ ACRONI, d.o.o., Cesta Borisa Kidriča 44, Jesenice, Slovenija	111.337	111.337
SIJ METAL RAVNE d.o.o., Koroška cesta 14, Ravne na Koroškem, Slovenija	46.714	46.714
GRIFFON & ROMANO S.P.A., Via Dossetti 11, Loc. Casinello de Dosso, Italija	0	0
RSC HOLDING d.o.o., Litostrojska cesta 60, Ljubljana, Slovenija	31.545	31.545
NIRO Wenden GmbH, Glück-Auf-Weg 2, Wenden, Nemčija	0	0
NOŽI RAVNE d.o.o., Koroška cesta 14, Ravne na Koroškem, Slovenija	505	505
ODPAD d.o.o. Pivka, Velika Pristava 23, Pivka, Slovenija	4.981	4.981
SIJ ELEKTRODE JESENICE d.o.o., Cesta železarjev 8, Jesenice, Slovenija	957	957
SIJ SUZ d.o.o., Cesta Borisa Kidriča 44, Jesenice, Slovenija	616	616
SIJ ZIP CENTER d.o.o., Koroška cesta 14, Ravne na Koroškem, Slovenija	68	68
SIJ Asia GmbH, Kasernerstr. 1, 40213 Duesseldorf, Nemčija	100	100
SIJ RAVNE SYSTEMS d.o.o., Koroška cesta 14, Ravne na Koroškem, Slovenija	8.945	8.945
SIJ POLSKA Sp. Z.o.o., ul. Zamkowa 7 lok. 11, Poznanj, Poljska	1	1
HOLDING PMP d.o.o., Gerbičeva 98, 1000 Ljubljana, Slovenija	7.687	7.687
KOPO INTERNATIONAL, 100 Village Court, Suite 202, Hazlet, 07730 New Jersey, ZDA	2.670	2.670
OOO SSG, 119019, Moscow, Novy Arbat, d. 21, pom. I, et. 21, kom. 29, Rusija	976	845
ADDITHERM d.o.o., Litostrojska cesta 60, Ljubljana, Slovenija	5.902	5.902
Naložbe v odvisne družbe	**223.004**	**222.873**

7. FINANČNE TERJATVE

v 000 EUR	30. 6. 2021	31. 12. 2020
Dana posojila	97.990	98.983
Terjatve do odvisnih družb za neizplačane dividende	9.281	9.091
Dolgoročne finančne terjatve	**107.271**	**108.074**
Dana posojila	75.505	64.825
Drugo	320	639
Kratkoročne finančne terjatve	**75.825**	**65.464**

Dana posojila vključujejo posojilo, dano obvladujoči družbi, v višini 84.514 tisoč evrov (2020: 84.420 tisoč evrov). Obrestne mere za dana posojila so tako spremenljive kot nespremenljive in se gibljejo v razponu od 1,60 do 5,00 odstotka. Izkazana vrednost danih posojil ne presega njihove iztržljive vrednosti. Dana posojila niso dana kot poroštvo za obveznosti. Večina danih posojil je zavarovana z menicami. Zaradi kreditnega tveganja in ugotovljenih objektivnih znakov oslabitve oblikovani popravek vrednosti danih posojil znaša 16.331 tisoč evrov (1.–6. 2020: 17.880 tisoč evrov).

8. POSLOVNE TERJATVE

v 000 EUR	30. 6. 2021	31. 12. 2020
Poslovne terjatve	1.355	2.078
Popravki vrednosti terjatev do kupcev	(66)	(66)
Terjatve do države in drugih institucij	9	173
Dani predujmi	33	76
Druge terjatve	33	110
Kratkoročne poslovne terjatve	**1.364**	**2.371**

Poslovne terjatve niso zavarovane in niso dane kot poroštva za obveznosti. Izkazana vrednost poslovnih terjatev ne presega njihove iztržljive vrednosti.

9. SREDSTVA (SKUPINE) ZA ODTUJITEV

v 000 EUR	30. 6. 2021	31. 12. 2020
Druga sredstva za odtujitev	31	31
Sredstva (skupine) za odtujitev	**31**	**31**

Sredstva niso dana kot poroštva za obveznosti. Sedanja vrednost sredstev za odtujitev ne presega njihove iztržljive vrednosti.

10. DENAR IN DENARNI USTREZNIKI

v 000 EUR	30. 6. 2021	31. 12. 2020
Denar v domači valuti	629	1.612
Denar in denarni ustrezniki	**629**	**1.612**

11. KAPITAL

v 000 EUR	30. 6. 2021	31. 12. 2020
Vpoklicani kapital	145.266	145.266
Kapitalske rezerve	11.461	11.461
Druge kapitalske rezerve	6.136	6.136
Rezerva za pošteno vrednost	268	211
Zadržani dobički	108.570	112.340
Kapital	**271.701**	**275.414**

Vpoklicani kapital družbe je izkazan v višini 145.266 tisoč evrov in je razdeljen na 994.616 delnic. Nominalna vrednost delnice je 146,05 evra. Število delnic se do izdelave poročila ni spremenilo.

Delničarji družbe

Delničar	Število delnic 30. 6. 2021	Število delnic 31. 12. 2020
DILON, d. o. o., Gerbičeva ulica 98, Ljubljana	718.351	718.351
Republika Slovenija, Gregorčičeva ulica 20, Ljubljana	248.655	248.655
SIJ d.d., Gerbičeva ulica 98, Ljubljana	27.600	27.600
UNIOR, d. d., Kovaška cesta 10, Zreče	10	10
Skupaj	**994.616**	**994.616**

Kapitalske rezerve

Kapitalske rezerve v višini 11.461 tisoč evrov so bile oblikovane ob poenostavljenem zmanjšanju kapitala družbe.

Rezerve iz dobička

v 000 EUR	30. 6. 2021	31. 12. 2020
Zakonske rezerve	8.391	8.391
Lastne delnice	(6.009)	(6.009)
Rezerve za lastne delnice	3.754	3.754
Rezerve iz dobička	**6.136**	**6.136**

Rezerva za pošteno vrednost

v 000 EUR	30. 6. 2021	31. 12. 2020
Rezerva za pošteno vrednost iz naslova finančnih sredstev po pošteni vrednosti preko vseobsegajočega donosa	455	385
Odložene obveznosti za davek	(86)	(73)
Aktuarske čiste izgube za pokojninske programe	(101)	(101)
Rezerva za pošteno vrednost	**268**	**211**



12. FINANČNE OBVEZNOSTI

v 000 EUR	30. 6. 2021	31. 12. 2020
Prejeta posojila	367	734
Obveznosti za izdane obveznice (SIJ6, SIJ7)	65.866	65.808
Obveznosti iz najema	632	643
Dolgoročne finančne obveznosti	**66.865**	**67.185**
Prejeta posojila	34.015	22.612
Obveznosti za izdane komercialne zapise	26.566	26.556
Obveznosti iz najema	409	425
Druge kratkoročne finančne obveznosti	13	91
Kratkoročne finančne obveznosti	**61.003**	**49.684**
Skupaj finančne obveznosti	**127.868**	**116.869**

Zapadlost finančnih obveznosti na dan 30. junija 2021

30. 6. 2021		Pričakovani denarni tokovi				
v 000 EUR	Sedanja vrednost	Do 3 mesecev	od 3 mesecev do 1 leta	od 1 leta do 5 let	Nad 5 let	Skupaj
Obveznosti do dobaviteljev	774	774	0	0	0	774
Finančne obveznosti	127.868	1.568	60.601	72.284	0	134.453
Druge obveznosti	17.540	0	0	0	0	17.540
Skupaj obveznosti	**146.182**	**2.342**	**60.601**	**72.284**	**0**	**152.767**

Zapadlost finančnih obveznosti na dan 31. decembra 2020

31. 12. 2020		Pričakovani denarni tokovi				
v 000 EUR	Sedanja vrednost	Do 3 mesecev	od 3 mesecev do 1 leta	od 1 leta do 5 let	Nad 5 let	Skupaj
Obveznosti do dobaviteljev	2.312	2.312	0	0	0	2.312
Finančne obveznosti	116.869	243	52.050	72.896	0	125.189
Druge obveznosti	17.157	0	0	0	0	17.157
Skupaj obveznosti	**136.338**	**2.555**	**52.050**	**72.896**	**0**	**144.658**

Prejeta posojila

Prejeta posojila zajemajo posojila, prejeta od družb v skupini in bank. Obrestna mera za prejeta posojila je nespremenljiva.

Obveznosti za izdane obveznice

Obveznosti za izdane obveznice se nanašajo na obveznice z oznako SIJ6 IN SIJ7, s katerimi se trguje na Ljubljanski borzi. Nominalna vrednost obveznice SIJ6 znaša 40.000 tisoč evrov, njena letna obrestna mera je 2,8 odstotka, v plačilo pa dospe 25. novembra 2024. Nominalna vrednost obveznice SIJ7 znaša 26.100 tisoč evrov, njena letna obrestna mera je 3,9 odstotka, v plačilo pa dospe 2. novembra 2023.

Obveznosti za izdane komercialne zapise

Obveznosti za komercialne zapise se nanašajo na komercialne zapise SIK07, s katerimi se trguje na Ljubljanski borzi. Nominalna vrednost komercialnih zapisov SIK07 26.700 tisoč evrov, njihova letna obrestna mera je 1,2 odstotka, v plačilo pa dospejo 10. decembra 2021.

13. POSLOVNE OBVEZNOSTI

v 000 EUR	30. 6. 2021	31. 12. 2020
Obveznosti za pogojno nadomestilo	12.567	12.418
Dolgoročne poslovne obveznosti	**12.567**	**12.418**
Obveznosti do dobaviteljev	774	2.312
Obveznosti do zaposlencev	1.397	1.382
Obveznosti za davščine in druge obveznosti	937	1.003
Kratkoročne poslovne obveznosti	**3.108**	**4.697**

Družba je skladno z družbeniškim sporazumom pripoznala obveznost za izplačilo pogojnega nadomestila v obliki posojila družbi RSC Holding po tržnih pogojih. Družba je posojilo dolžna zagotoviti v treh mesecih po sprejemu sklepa skupščine za leto, v katerem bo prekoračen v družbeniškem sporazumu določeni kazalnik. Obveznost je veljavna v obdobju od leta 2022 do leta 2024. Če bo v družbeniškem sporazumu določeni kazalnik prekoračen v obdobju od leta 2025 do leta 2027, bo družba glavnico in obresti pretvorila v kapital odvisne družbe kot naknadno vplačilo brez pravice zahtevati vračilo tega naknadnega vplačila.

Družba je skladno z družbeniškim sporazumom pripoznala tudi obveznost za izplačilo pogojnega nadomestila v obliki dodatnih naknadnih vplačil v družbo Additherm v roku petih let. Naknadna vplačila bodo izvedena v enakih letnih obrokih na podlagi sklepa, ki ga bosta sprejela oba družbenika ob vsakokratni zapadlosti obveznosti.

Sprememba poštene vrednosti obveznosti za izplačilo pogojnega nadomestila na podlagi nove informacije o spremembah po datumu prevzema bo pripoznana v poslovnem izidu.

14. DRUGE KRATKOROČNE OBVEZNOSTI

v 000 EUR	30. 6. 2021	31. 12. 2020
Vračunani stroški neizkoriščenih dopustov	604	327
Kratkoročni del obveznosti za pogojno nadomestilo (razkritje 13)	1.200	1.200
Druge obveznosti	13	62
Druge kratkoročne obveznosti	**1.817**	**1.589**

15. UČINKI PANDEMIJE KORONAVIRUSA NA ZGOŠČENE RAČUNOVODSKE IZKAZE DRUŽBE V POROČEVALNEM OBDOBJU

Zaradi makroekonomskega okolja, ki ga je povzročila epidemija koronavirusa, je družba preverila pomembnejše računovodske usmeritve in ocene na področjih, na katera bi lahko epidemija imela negativen vpliv, zlasti na sredstva, oslabitve in rezervacije, merjenje poštenih vrednosti instroške dela.

- **Finančni instrumenti:** Družba redno spremlja in pregleduje model pričakovanih izgub skladno z MSRP 9. Družba zaradi učinkov epidemije koronavirusa ni zaznala pomembnejšega povečanja kreditnega tveganja. Družba je ugotovila, da na dan 30. junija 2021 ni bilo večjega vpliva na izterjavo terjatev.
- **Opredmetena osnovna sredstva:** Družbi zaradi epidemije koronavirusa ni bilo treba oslabiti opredmetenih osnovnih sredstev.
- **Stroški dela:** Družba prejete državne pomoči iz naslova epidemije koronavirusa v višini 19 tisoč evrov izkazuje kot zmanjšanje stroškov dela (1.–6. 2020: 425 tisoč evrov). Družba je presodila pogoje za prejem državnih pomoči in ocenila, da tveganje za vračilo pomoči ne obstaja in zato pripoznanje obveznosti ni potrebno.

Povezane osebe

Povezane osebe so obvladujoča družba (vključno z njenimi obvladujočimi družbami in družbami v njihovih skupinah), odvisne družbe, pridružene družbe, ostale povezane družbe in pristojni za upravljanje družb.

Posli/transakcije z obvladujočo družbo

v 000 EUR	1.–6. 2021	1.–6. 2020
Prihodki	1.923	1.782

v 000 EUR	30. 6. 2021	31. 12. 2020
Terjatve	84.514	84.428

Posli/transakcije z odvisnimi družbami

v 000 EUR	1.–6. 2021	1.–6. 2020
Prihodki	9.371	9.400
Odhodki	311	56

v 000 EUR	30. 6. 2021	31. 12. 2020
Terjatve	114.912	108.996
Obveznosti	22.671	24.889

Posli/transakcije z drugimi povezanimi družbami

v 000 EUR	1.–6. 2021	1.–6. 2020
Prihodki	33	28
Odhodki	66	25

v 000 EUR	30. 6. 2021	31. 12. 2020
Terjatve	2.347	104
Obveznosti	17.998	6.813

Knjigovodske in poštene vrednosti finančnih instrumentov

V tabeli so prikazane knjigovodske in poštene vrednosti finančnih sredstev in finančnih obveznosti. Knjigovodske vrednosti finančnih in poslovnih terjatev, denarja in denarnih ustreznikov ter poslovnih obveznosti so ustrezen približek njihove poštene vrednosti.

v 000 EUR	30. 6. 2021		31. 12. 2020	
	Knjigovodska vrednost	Poštena vrednost	Knjigovodska vrednost	Poštena vrednost
Finančna sredstva po pošteni vrednosti preko drugega vseobsegajočega donosa	1.318	1.318	1.248	1.248
Finančne terjatve	183.096	183.096	173.538	173.538
Poslovne terjatve	1.364	1.364	2.371	2.371
Denar in denarni ustrezniki	629	629	1.612	1.612
Finančne obveznosti	(127.868)	(127.636)	(116.869)	(116.869)
Poslovne obveznosti	(15.675)	(15.675)	(17.115)	(17.115)

Prikaz finančnih sredstev in obveznosti, razkritih po poštenih vrednostih, glede na hierarhijo določanja poštene vrednosti

v 000 EUR	30. 6. 2021	31. 12. 2020
Finančna sredstva po pošteni vrednosti preko drugega vseobsegajočega donosa	853	783
Finančna sredstva po pošteni vrednosti prve ravni	**853**	**783**
Finančna sredstva po pošteni vrednosti preko drugega vseobsegajočega donosa	465	465
Finančna sredstva po pošteni vrednosti tretje ravni	**465**	**465**
Obveznice in komercialni zapisi	(92.200)	(92.364)
Finančne obveznosti po pošteni vrednosti prve ravni	**(92.200)**	**(92.364)**
Prejeta posojila	(34.382)	(23.346)
Najemi	(1.041)	(1.068)
Druge finančne obveznosti	(13)	(91)
Finančne obveznosti po pošteni vrednosti druge ravni	**(35.436)**	**(24.505)**

Tretja raven obveznosti po pošteni vrednosti vključuje zavarovana prejeta posojila, najeme in obveznosti za obresti, ki po modelu vrednotenja predstavljajo knjigovodske vrednosti diskontiranih prihodnjih pričakovanih plačil s prilagojeno stopnjo tveganja.

V prvem polletju 2021 ni bilo prenosov finančnih instrumentov med različnimi ravnmi.

Dogodki po datumu poročanja

Po datumu poročanja ni bilo dogodkov, ki bi pomembno vplivali na prikazane zgoščene računovodske izkaze za obdobje, končano na dan 30. junija 2021.



SIJ – Slovenska industrija jekla, d.d.
Gerbičeva 98, 1000 Ljubljana
www.sij.si
T: +386 (0)1 242 98 00
E: info@sij.si

Vsebinska zasnova in uredništvo: SIJ d.d.
Jezikovni pregled: SIJ, d.d.
Prevod: Tadej Reissner, Denubis
Oblikovna zasnova in izvedba: Media Vox d.o.o., Andreja Trbuha Kukec
Fotografije: iStock, Shutterstock, Dreamstime, arhiv skupine SIJ