SIJ skupina

Slovenska industrija jekla

Letno poročilo 2013

SIJ – Slovenska industrija jekla, d. d.

Ljubljana, marec 2014



1 UVOD

UVOD

KLJUČNE ŠTEVILKE

SKUPINA SIJ V ŠTEVILKAH

Fizični kazalniki (t)	2008	2009	2010	2011	2012	2013
Proizvodnja odlitega jekla	486.257	356.005	462.619	488.440	494.123	468.761
Proizvodnja gotovih proizvodov	411.898	282.573	367.232	394.389	406.895	370.954
Prodaja (t)	406.175	352.614	498.331	565.543	550.249	560.846
Finančni podatki (EUR)						
Prihodki (EUR)	702.851.130	371.152.894	590.916.742	764.977.836	732.549.967	658.653.447
Izvoz	75,9%	79,2%	82,7%	85,3%	85,4%	86,3%
EBITDA (EUR)[1]	75.205.634	-7.965.598	40.519.225	64.193.568	41.319.944	40.785.962
EBITDA marža	10,7	-2,1	6,9	8,4	5,6	6,2
Število zaposlenih	3.489	3.268	3.299	3.248	3.141	3.162

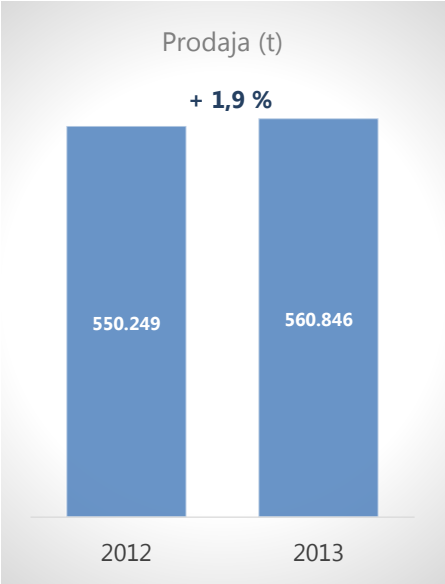

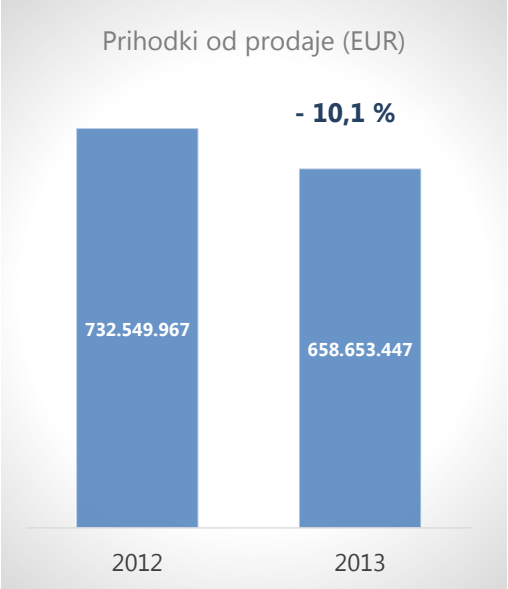

[1] *EBITDA = (EBIT + Amortizacija)*

DRUŽBA SIJ V ŠTEVILKAH

Finančni podatki	2008	2009	2010	2011	2012	2013
Čisti prihodki od prodaje	7.191.029	3.497.817	6.080.372	7.447.341	8.224.176	8.806.548
Dobiček iz poslovanja (EBIT)	909.559	608.458	9.456.525	189.068	10.202.720	286.219
EBIT marža	12,6%	17,4%	155,5%	2,5%	124,1%	3,3%
EBITDA	1.123.071	828.068	9.675.774	374.838	10.348.055	495.937
EBITDA marža	15,6%	23,7%	159,1%	5,0%	125,8%	5,6%
Poslovni izid pred obdavčitvijo	274.404	2.569.492	10.032.522	220.175	9.869.010	1.765.091
Čisti poslovni izid poslovnega leta	274.404	2.569.492	10.032.522	220.175	10.942.910	1.751.428
Čista donosnost prihodkov od prodaje (ROS)	3,8%	73,5%	165,0%	3,0%	133,1%	19,9%
Sredstva	171.445.854	186.917.665	201.559.551	206.827.771	204.985.874	218.629.183
Donosnost sredstev (ROA)	0,2%	1,4%	5,2%	0,1%	5,3%	0,8%
Kapital	155.239.712	157.649.373	167.513.204	167.570.074	178.647.444	180.441.159
Donosnost kapitala (ROE)	0,2%	1,6%	6,2%	0,1%	6,3%	1,0%
Čisti poslovni izid na zaposlenega	8.164	71.474	295.074	6.672	321.850	40.731
Dodana vrednost na zaposlenega	154.129	130.525	401.899	171.466	501.493	165.945
Povprečno število zaposlenih	34	36	34	33	34	43

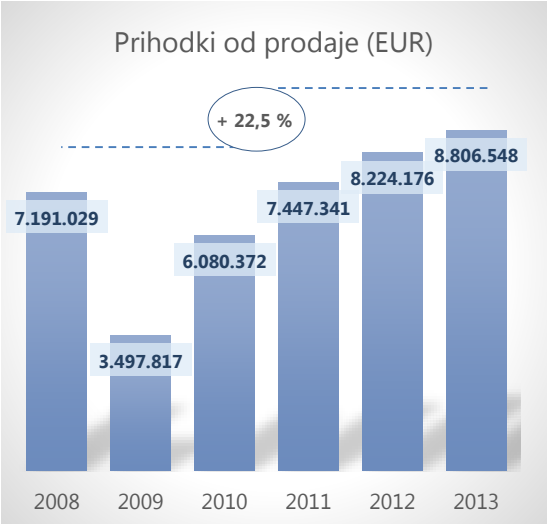

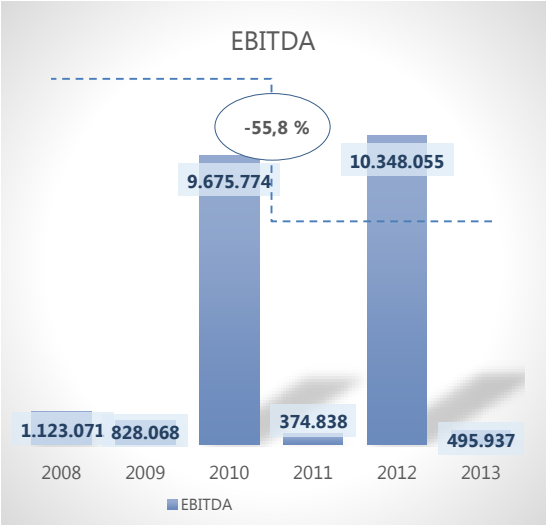

Družba SIJ oblikuje svoje prihodke iz opravljanja storitev svetovanja za družbe skupine SIJ: finančne storitve, v katere so vključene storitve planiranja, kontrolinga, računovodstva in financ v ožjem pomenu ter pravne in kadrovske storitve, storitve strateškega razvoja in IT storitve.

V letih 2010 in 2012 je izstopajoča višina doseženega EBITDA povezana z drugimi poslovnimi prihodki iz naslova prejetih dividend.

POUDARKI IZ POSLOVANJA

Družba SIJ – Slovenska industrija jekla, d. d., oz. krajše družba SIJ ima v večinski lasti 13 družb, v skupini posluje še 21 družb; osem od njih je v večinski lasti hčerinskih družb *(več o tem na str. 10-11)*.

Skupina, ki jo družba obvladuje je najmočnejša v jeklarski industriji, saj je v letu 2013 iz te dejavnosti ustvarila 64,7 odstotkov vseh nekonsolidiranih prihodkov. Ostale družbe skupine ali uporabljajo jeklarske proizvode ali jih prodajajo, le manjši del se ukvarja z izvajanjem storitev *(več o tem na str. 10)*.

Leto 2013 je zaznamovala izredna stagnacija jeklarske industrije v Evropi. Kljub temu, da je svetovna proizvodnja jekla, zaradi rasti na Kitajskem, beležila pozitivno rast, pa sta bila povpraševanje po jeklu in dejanska poraba jekla nižja kot v preteklem letu.

Uprava družbe SIJ je kot glavni upravljalec naložb v odvisne družbe največ pozornosti namenjala ukrepom za izboljšanje poslovanja družb skupine, zniževanje stroškov in optimizacijo organizacije poslovnih funkcij. Kljub naporom je bilo poslovanje skupine v letu 2013 negativno v višini 4,9 milijonov evrov. EBITDA je bil dosežen v višini 40,8 milijonov evrov in je bil za 1,3 odstotkov nižji kot v preteklem letu.

Družba je v letu 2013 dosegla 7,1 odstotek višje čiste prihodke kot v preteklem letu in poslovala pozitivno, ustvarila čisti dobiček v višini 1,75 milijonov evrov in EBITDA 0,5 milijonov evrov.

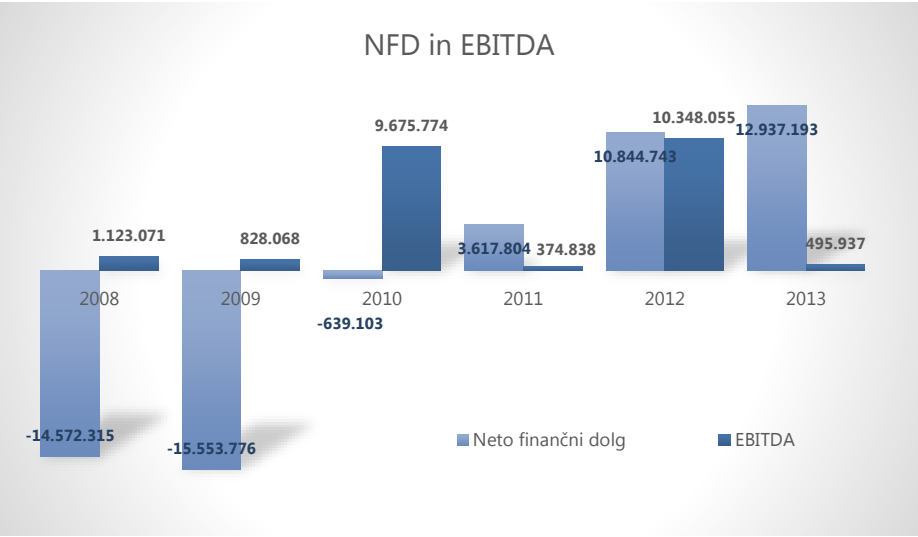

VSEBINA

UVOD 3

KLJUČNE ŠTEVILKE 3

SKUPINA SIJ V ŠTEVILKAH 3

DRUŽBA SIJ V ŠTEVILKAH 4

POUDARKI IZ POSLOVANJA 5

VSEBINA 6

PREDSTAVITEV SKUPINE SIJ 7

SIJ POSLOVNI MODEL 9

VERTIKALNA INTEGRACIJSKA SHEMA SKUPINE SIJ 10

ORGANIZACIJSKA IN LASTNIŠKA STRUKTURA 12

PREDSTAVITEV DRUŽBE SIJ 13

OSNOVNI PODATKI 13

VLOGA DRUŽBE SIJ 14

SKUPŠČINA DRUŽBE 15

VODSTVO DRUŽBE IN SKUPINE SIJ V LETU 2013 in 2014 16

NADZORNI SVET 17

POMEMBNI DOGODKI IN DOSEŽKI V LETU 2013 20

POSLOVNO POROČILO 22

POSLOVNO OKOLJE IN STRATEGIJA 22

TRŽNO OKOLJE 22

PROIZVODNJA JEKLA V SKUPINI SIJ 23

POSLOVNI REZULTATI DRUŽBE SIJ 24

PRIHODKI 24

STROŠKI 25

REZULTATI 25

FINANČNI POLOŽAJ 26

KAZALNIKI 27

TRAJNOSTNI RAZVOJ 29

ZAPOSLENI 29

DRUŽBENA ODGOVORNOST 31

PRILOŽNOSTI IN TVEGANJA 32

PRILOŽNOSTI 32

TVEGANJA 32

NAPOVEDI ZA PRIHODNJE LETO 36

DOGODKI PO ZAKLJUČKU POSLOVNEGA LETA 36

RAČUNOVODSKO POROČILO 37

POROČILO NEODVISNEGA REVIZORJA 38

IZJAVA O ODGOVORNOSTI POSLOVODSTVA 40

RAČUNOVODSKI IZKAZI 41

POJASNILA K RAČUNOVODSKIM IZKAZOM 45

PREDSTAVITEV SKUPINE SIJ

Znotraj skupine SIJ se nahaja cela paleta precej različnih programov, kjer je poudarek na proizvodnji ploščatega in paličastega jekla. Surovino zanju zagotavlja surovinska baza, saj kar preko 30 odstotkov potrebnega jeklenega odpadka zagotovimo preko lastnih družb. Jeklarstvu dajejo podporo servisni in prodajni centri, preko katerih prodamo 5,1 odstotkov svojih proizvodov (nekonsolidiran podatek).

Manjša, vendar ne nepomembna sta programa proizvodnje industrijskih nožev in proizvodnje dodajnih materialov za varjenje.

Skupina SIJ je v svetu najbolj razpoznavna po proizvodnji debele nerjavne pločevine družbe Acroni in orodnega jekla družbe Metal Ravne ter blagovne znamke RAVNE, preko katere je prepoznavna družba Noži Ravne, ki proizvaja industrijske nože.

Jeklarstvo

Proizvodnja ploščatega jekla

- Nerjavno jeklo
- Konstrukcijsko jeklo
- Neorientirana elektro pločevina
- Specialno jeklo
- Orodno jeklo
  - → Debela pločevina
  - → Hladno valjana pločevina
  - → Toplo valjana pločevina
  - → Neobdelana debela pločevina

Proizvodnja paličastega jekla

- Konstrukcijska jekla
- Jekla za delo v hladnem
- Jekla za delo v vročem
- Nizko legirana orodna jekla
- Hitrorezna jekla
- Specialna jekla

Predelava

Industrijski noži



- Noži za kovine
- Noži za papir
- Noži za les
- Noži za plastiko in reciklažo

Dodajni materiali za varjenje



- oplaščene elektrode
- varilne žice
- aglomerirani praški
- suhe elektrodne mase
- polnjene žice

Proizvodnja vlečene žice

- proizvodnje vlečenih, brušenih in luščenih jeklenih palic
- proizvodnje kovinskih proizvodov

Proizvodnja rezervnih delov in vzdrževanje

- proizvodnjo raznih strojnih delov
- postavitev vseh vrst obdelovalnih strojev
- konstrukcijske storitve
- vzdrževanje

Servisni centri in prodajna mreža

To skupino družb lahko ločimo na družbe, ki prodajajo proizvode dolgega programa:

- Griffon&Romano s hčerinsko družbo Inoxpoint
- Niro Wenden

in družbe, ki prodajajo proizvode ploščatega programa:

- Ravne Steel Center
- Ravne Steel Deutschland
- Sidertoce
- KOPO International

Družba KOPO International vedno več prodaja tudi proizvode ploščatega programa v ZDA, v letu 2013 jih je prodala približno 42 odstotkov.

Storitve

Med storitvami vodimo tudi družbo ZIP center, ki deloma izvaja tudi proizvodnjo:

- Mizarstvo – izdelava pohištva po meri
- Tiskarska dejavnost
- Rokodelnica

in storitve s področja socialne pomoči in koncesijske področja obravnave invalidov.

Družba SIJ opravlja poslovne storitve za družbe skupine SIJ, družba SIJ, Obdelava jekla pa storitve trženja in marketinga.

Železarna Jesenice se ukvarja največ s prodajo svojega premoženja.

SIJ POSLOVNI MODEL

Komparativne prednosti Skupine SIJ so zajete v njenem poslovnem modelu, ki je osnova kreiranja naše dodane vrednosti. Naš poslovni model smo usmerili v krepitev naših prednosti in izkoriščanje priložnosti z nalogo, da dosežemo zadane cilje.

Razvoj tehnološko zahtevnih proizvodov

Nadaljevali bomo razvoj nerjavnih in specialnih jekel na področju debele pločevine ter orodnih in specialnih paličastih jekel, s ciljem ustvariti čim višjo dodano vrednost.

Investicije

Z investicijami bomo podprli razvoj proizvodov in postali tehnološko visoko razvita skupina.

Fleksibilnost

Razvijali bomo prednosti nišnega proizvajalca na obeh ciljnih področjih ter se približali končnemu kupcu in njegovim individualnim zahtevam.

Vertikalna integracija

Z razvijanjem lastne surovinske baze imamo cilj postati še manj odvisni od nepredvidljivega trga jeklenega odpadka.

Z razvojem lastne prodajne mreže želimo doseči čim višjo finalizacijo in dodano vrednost najbližje končnemu uporabniku.

Vrednote

Še naprej bomo razvijali vrednote poslovne odličnosti (strokovnost, poslovnost, poštenost, verodostojnost) ter usmerjali vse deležnike h gospodarnemu ravnanju.

Razvijali bomo pripadnost skupini z različnimi oblikami motivacije zaposlenih (družbena in socialna odgovornost, nove oblike nagrajevanja).

VERTIKALNA INTEGRACIJSKA SHEMA SKUPINE SIJ

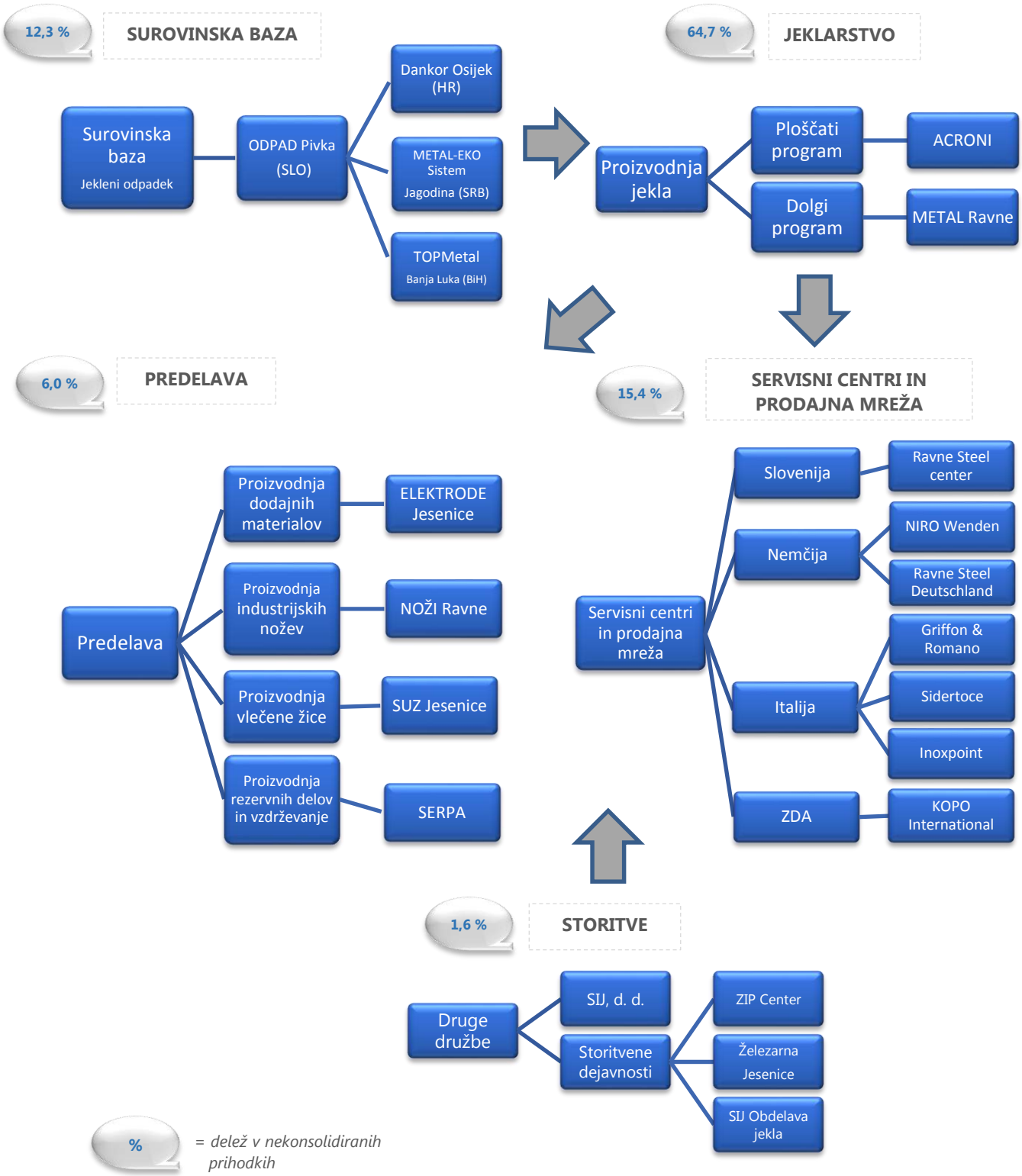

Glavni cilj skupine SIJ je postati navpično integrirana skupina, ki zagotavlja proizvode visokotehnoloških jeklenih proizvodov po meri končnih uporabnikov.

Lastna surovinska baza pokriva okoli 30 odstotkov potreb po navadnem jeklenem odpadku, naš naslednji cilj je pokrivanje dela potreb tudi po legiranem jeklenem odpadku.

Lastni servisni in prodajni centri prodajo približno 5,1 odstotek celotne prodaje jeklarstva.

Deleži, ki jih posamezna področja zasedajo v ključnih kazalnikih skupine so prikazana v tabeli v nadaljevanju. Največji delež vsekakor predstavlja jeklarstvo, ki s 64,7 odstotki prihodkov ustvarja 81,1 odstotek EBITDA, za to pa predstavlja tudi 77,3 odstotke celotnega neto finančnega dolga.

	Jeklarstvo	Surovinska baza	Servisni centri in prodajna mreža	Predelava	Storitve	*Konsolidacijske prilagoditve*	Skupina SIJ
Čisti prihodki	518.647.467	98.996.439	123.698.93	48.005.974	12.509.567	*–143.204.938*	658.653.447
EBITDA	35.263.016	1.766.529	3.539.255	2.460.099	451.497	*–2.694.434*	40.785.962
EBITDA marža	6,8 %	1,8 %	2,9 %	5,1 %	3,6 %		6,2 %
NFD	190.161.027	15.244.190	36.127.851	–2.073.503	6.675.445	*–14.949.546*	231.185.464
NFD / EBITDA	5,4	8,6	10,2	–0,8	14,8		5,7

[2]*Opomba*

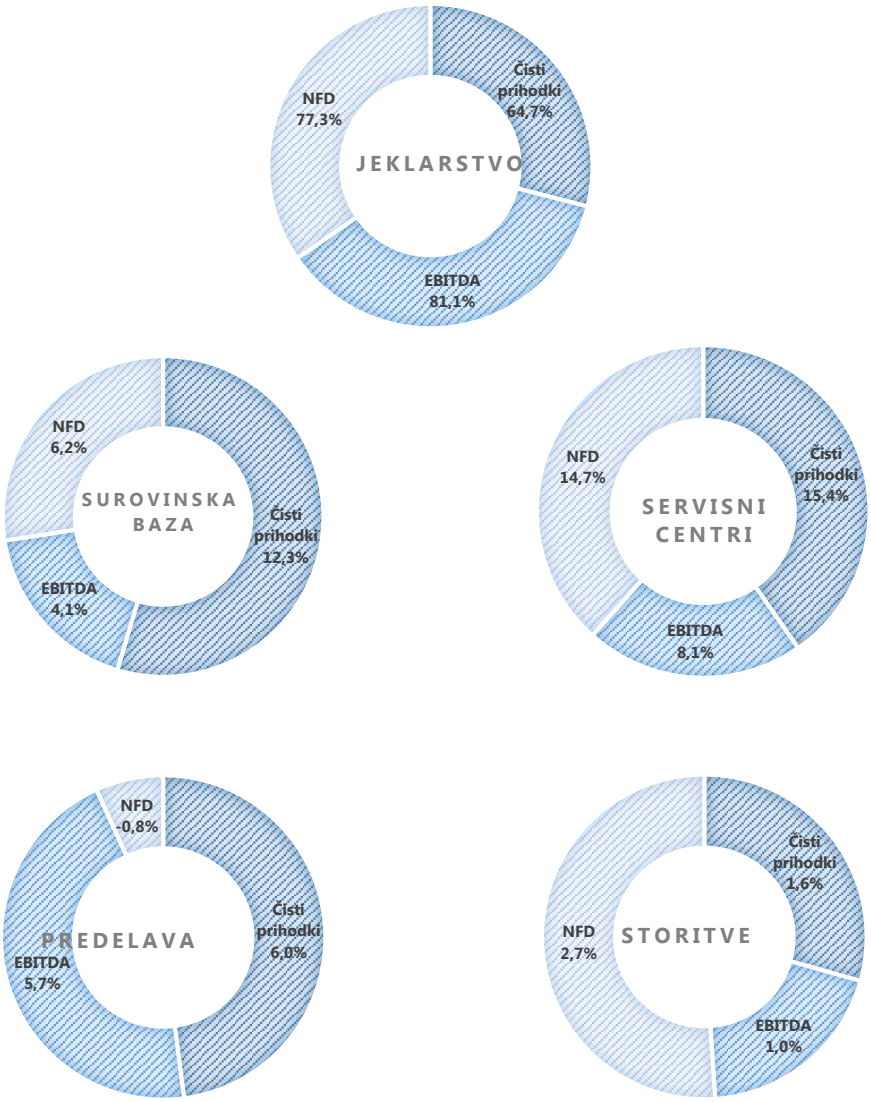

2 *Izračun temelji na nekonsolidiranih podatkih*

ORGANIZACIJSKA IN LASTNIŠKA STRUKTURA

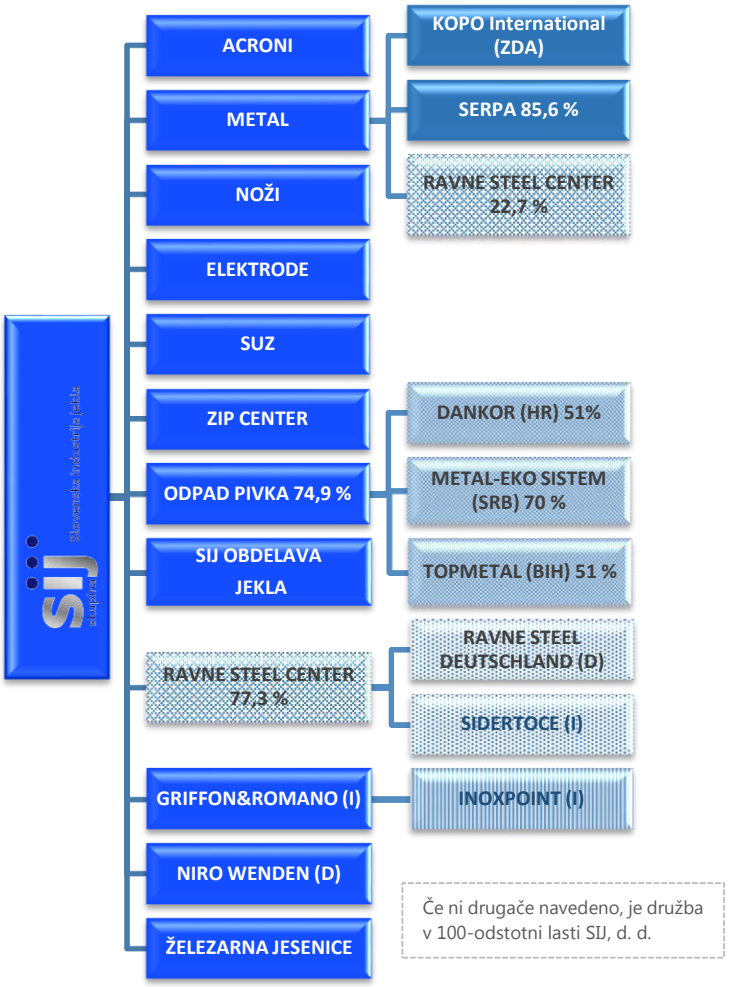

Lastniška struktura SIJ, d. d.

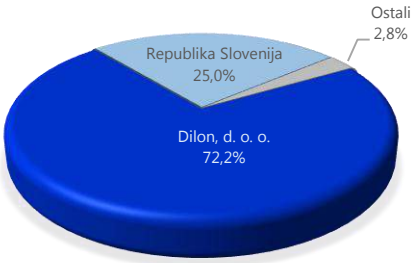

V letu 2013 je prišlo do manjših sprememb v strukturi skupine SIJ: Družba Odpad je postala 51-odstotna lastnica TOPMetala v Bosni in Hercegovini, ki se prav tako ukvarja z zbiranjem in predelavo jeklenega odpadka.

Družba Ravne Steel Center je ustanovila družbo Ravne Steel Deutschland kot nov steel center v Nemčiji.

Likvidacije družb Acroni Deutschland in Acroni Italia, ki so se pričele v tem letu še niso zaključene. Družba Žična je bila 30.6.2013 likvidirana.

Lastniška struktura se je konec leta 2013 spremenila, namesto družbe OAO KOKS je družba Dilon, d. o. o. postala lastnica 16,87 odstotkov delnic, s čimer je povečala svoj delež na 72,22 odstotka. Pravno-formalno bo prenos delnic na družbo Dilon, d. o. o. izveden do konca marca 2014. Upravljavske pravice so bile na družbo Dilon, d. o. o. prenesene do 31. 12. 2013.

PREDSTAVITEV DRUŽBE SIJ

OSNOVNI PODATKI

Naziv	SIJ – Slovenska industrija jekla, d. d.
Sedež	Gerbičeva 98, 1000 Ljubljana, Slovenija
Telefon	+386 1 242 9801
E-naslov	info@sij.si
Spletne strani	www.sij.si
Osnovna dejavnost	70.100 Dejavnost uprav podjetij
Številka vložka	SRG 1/03550/00
Datum vpisa	22.2.1995
Registrirani vpoklicani kapital	145.266.065,75 EUR
Število delnic	994.616 navadnih kosovnih delnic
Lastništvo	72,22 odstotka DILON d. o. o., Gerbičeva ulica 98, Ljubljana
	25,00 odstotka Republika Slovenija, Gregorčičeva ulica 20, Ljubljana
	1,98 odstotka ostali delničarji
	0,80 odstotka lastne delnice
Matična številka:	5046432
Davčna številka:	51018535

Glavna dejavnost družbe je »Dejavnost uprav podjetij«, med ostalimi registriranimi dejavnostmi pa so pomembnejše še:

- druge nerazvrščene dejavnosti finančnih storitev, razen zavarovalništva in dejavnosti pokojninskih skladov
- računovodske, knjigovodske in revizijske dejavnosti, davčno svetovanje
- dejavnost stikov z javnostjo

VLOGA DRUŽBE SIJ

Za družbe skupine SIJ opravljamo storitve, ki so povezane z upravljanjem skupine, ki jo opravlja družba s sprejemanjem odločitev in vodenjem skupine, poleg tega pa se določene funkcije izvajajo centralizirano, določene pa deljeno oz. skupaj z družbami, opravljamo tudi funkcije, ki so neposredno povezane s poslovnimi procesi odvisnih družb.

Centralizirane so naslednje funkcije:

1. Strateško vodenje in sprejemanje strateških odločitev
2. Postavitev enotnih izhodišč za pripravo strateških planov:
    a. Strateški razvojni načrti
    b. Letni načrti
    c. Mesečni operativni načrti
3. Nabava surovin in strateških materialov
4. Načrtovanje in usklajevanje proizvodnje in prodaje
5. Marketing in promocija prodaje proizvodov ter vodenje in usklajevanje cenovne politike
6. Izvajanje pravnih storitev ob pogajanjih in sklepanjih pogodb
7. IT tehnologija in vzdrževanje programske opreme
8. Planiranje financiranja in pridobivanje dolžniških virov financiranja

SKUPŠČINA DRUŽBE

V letu 2013 je bil izveden en sklic skupščine družbe, in sicer 30. avgusta 2013 v prostorih sedeža družbe, Gerbičeva ulica 98, Ljubljana.

Na skupščini so bili sprejeti naslednji sklepi:

- Skupščina družbe SIJ soglaša s predlogom uprave, da izkazan bilančni dobiček za leto 2012 v višini 22.837.529 evrov ostane nerazporejen.

- Skupščina družbe podeljuje razrešnico upravi in nadzornemu svetu za poslovno leto, ki se je končalo 31. decembra 2012.

- Za revidiranje računovodskih izkazov družbe SIJ – Slovenska industrija jekla, d. d., in konsolidiranih računovodskih izkazov Skupine SIJ – Slovenska industrija jekla, za poslovno leto, ki se bo končalo 31. 12. 2013, se imenuje revizijska družba Deloitte revizija d. o. o. Ljubljana.

- Skupščina je sprejela sklep o odpoklicu dosedanjih nadzornikov Alexeya Reshotke, Leonida Novikova, Ivana Simiča in Mateje Gubanec. Za nove člane nadzornega sveta za mandatno obdobje do 11. aprila 2015 je imenovala Igorja Malevanova, Evgenya Zvereva, Janka Jenka in Tomaža Stareta.

VODSTVO DRUŽBE IN SKUPINE SIJ V LETU 2013 in 2014

V letu 2013 sta družbo vodila predsednik uprave Tibor Šimonka in njegov namestnik Viacheslav Korchagin.

Skupina SIJ in družba SIJ imata od 17. 1. 2014 dalje novo vodstvo.

Novo vodstvo

Predsednik uprave

Anton Chernykh

Namestnik predsednika in CFO

Igor Malevanov

Širše vodstvo sestavljajo izvršni direktorji družbe:

Izvršna direktorica za komercialo	Dušica Radjenovič
Svetovalec uprave za strateške projekte	Prof. dr. Vasilij Prešern
Izvršni direktor za kadrovske in pravne zadeve	Evgeny Zverev
Izvršni direktor za tehnologijo (od 21. 1. 2014)	Slavko Kanalec

Dušica Radjenovič

Vasilij Prešern

Evgeny Zverev

Slavko Kanalec

NADZORNI SVET

Sestava nadzornega sveta

Nadzorni svet družbe SIJ – Slovenska industrija jekla, d. d., skladno z določili statuta družbe sestavlja sedem članov.

V času od 1. 1. 2013 do 29. 8. 2013 so nadzorni svet družbe sestavljali naslednji člani: Andrey Zubitskiy, Ivan Simič, Sergey Frolov, Sergey Cherkaev, Leonid Novikov, Alexey Reshotka in Mateja Gubanec.

V času od 30. 8. 2013 do 31. 12. 2013 pa so nadzorni svet sestavljali naslednji člani: Andrey Zubitskiy, Sergey Frolov, Sergey Cherkaev, Igor Malevanov, Evgeny Zverev, Janko Jenko in Tomaž Stare.

- Andrey Zubitskiy, predsednik nadzornega sveta

Prvič je bil izvoljen za člana nadzornega sveta na 17. seji skupščine družbe z dne 4. 12. 2007 z mandatom do 11. 4. 2011. Po poteku mandata je bil ponovno izvoljen za člana nadzornega sveta na 21. seji skupščine družbe dne 5. 4. 2011 za mandatno obdobje štiri leta, ki je pričelo teči 11. 4. 2011.

Za predsednika nadzornega sveta v prvem mandatu je bil prvič izvoljen na 5. seji nadzornega sveta dne 3. 4. 2008. V drugem mandatu pa je bil izvoljen za predsednika nadzornega sveta na 1. seji dne 7. 6. 2011.

- Ivan Simič, namestnik predsednika nadzornega sveta

Za člana nadzornega sveta je bil izvoljen na 21. seji skupščine družbe dne 5. 4. 2011 za mandatno obdobje štiri leta, ki je pričelo teči 11. 4. 2011 in je do odpoklica s funkcije člana nadzornega sveta na 24. seji skupščine družbe SIJ – Slovenska industrija jekla, d. d. 30. 8. 2013 opravljal tudi funkcijo namestnika predsednika nadzornega sveta.

- Sergey Frolov - član nadzornega sveta

Za člana nadzornega sveta je bil izvoljen na 20. seji skupščine družbe dne 30. 8. 2010 z mandatom do 11. 4. 2011. Po poteku mandata je bil ponovno izvoljen za člana nadzornega sveta na 21. seji skupščine družbe dne 5. 4. 2011 za mandatno obdobje štiri leta, ki je pričelo teči 11. 4. 2011.

- Sergey Cherkaev – član nadzornega sveta

Za člana nadzornega sveta je bil prvič izvoljen na 19. seji skupščine družbe z dne 26. 8. 2009 z mandatom do 11. 4. 2011. Po poteku mandata je bil ponovno izvoljen za člana nadzornega sveta na 21. seji skupščine družbe dne 5. 4. 2011 za mandatno obdobje štiri leta, ki je pričelo teči 11. 4. 2011.

- Leonid Novikov – član nadzornega sveta

Za člana nadzornega sveta je bil prvič izvoljen na 19. seji skupščine družbe z dne 26. 8. 2009 z mandatom do 11. 4. 2011. Po poteku mandata je bil ponovno izvoljen za člana nadzornega sveta na 21. seji skupščine družbe dne 5. 4. 2011 in je opravljal funkcijo člana nadzornega sveta do odpoklica s funkcije člana nadzornega sveta na 24. seji skupščine dne 30. 8. 2013.

- Alexey Reshotka – član nadzornega sveta

Za člana nadzornega sveta je bil izvoljen na 21. seji skupščine družbe z dne 5. 4. 2011 za mandatno obdobje štiri leta, ki je pričelo teči 11. 4. 2011 in je opravljal funkcijo člana nadzornega sveta do odpoklica s funkcije člana nadzornega sveta na 24. seji skupščine dne 30. 8. 2013.

- Mateja Gubanec – članica nadzornega sveta

Za članico nadzornega sveta je bila izvoljena na 21. seji skupščine družbe dne 5. 4. 2011 za mandatno obdobje štiri leta, ki je pričelo teči 11. 4. 2011 in je opravljala funkcijo članice nadzornega sveta do odpoklica na 24. seji skupščine dne 30. 8. 2013.

- Igor Malevanov – član nadzornega sveta

Za člana nadzornega sveta je bil izvoljen na 24. seji skupščine dne 30. 8. 2013 za mandatno obdobje do 11. 4. 2015, 17.1.2014 je odstopil s te funkcije.

- Evgeny Zverev – član nadzornega sveta

Za člana nadzornega sveta je bil izvoljen na 24. seji skupščine dne 30. 8. 2013 za mandatno obdobje do 11. 4. 2015.

- Janko Jenko – član nadzornega sveta

Za člana nadzornega sveta je bil izvoljen na 24. seji skupščine dne 30. 8. 2013 za mandatno obdobje do 11. 4. 2015.

- Tomaž Stare – član nadzornega sveta

Za člana nadzornega sveta je bil izvoljen na 24. seji skupščine dne 30. 8. 2013 za mandatno obdobje do 11. 4. 2015.

Delo nadzornega sveta v letu 2013

Nadzorni svet družbe SIJ (v nadaljnjem besedilu: nadzorni svet), je v letu 2013 preverjal poslovanje družb skupine SIJ in družbe SIJ ter sprejemal odločitve v skladu s svojimi pristojnostmi, določenimi z Zakonom o gospodarskih družbah, zakonom o finančnem poslovanju podjetij, statutom družbe SIJ, poslovnikom o delu nadzornega sveta in drugimi veljavnimi predpisi.

Nadzorni svet je imel v letu 2013 samo eno redno sejo, in sicer 8. 7. 2013.

Seji nadzornega sveta je predsedoval Andrey Zubitskiy.

Nadzorni svet je na seji obravnaval naslednje zadeve in sprejel naslednje odločitve:

- Nadzorni svet je v okviru zakonskega roka preveril letni poročili družbe SIJ in skupine SIJ. Obravnaval je tudi revizorjevo poročilo, v katerem revizijska hiša Deloitte revizija d. o. o., ugotavlja, da so računovodski izkazi v vseh pomembnih pogledih poštena predstavitev finančnega stanja posamične družbe na dan 31. 12. 2012 ter njihovega poslovnega izida in denarnih tokov za tedaj končano poslovno leto v skladu z Mednarodnimi standardi računovodskega poročanja, kot jih je sprejela EU. Ugotovil je tudi, da so v skladu s prvim odstavkom 57. člena revizorji pregledali tudi poslovna poročila, ki so po njihovem mnenju usklajena z revidiranimi računovodskimi izkazi.

- Nadzorni svet je ugotovil, da sta letni poročili družbe SIJ in skupine SIJ verodostojen odraz dogajanj ter celovita informacija o poslovanju v letu 2012. Ker na letni poročili ni imel pripomb oziroma zadržkov, ju je soglasno potrdil in se s tem smatra, da sta letni poročili družbe SIJ in skupine SIJ v skladu z določili 282. člena Zakona o gospodarskih družbah (ZGD-1) in statutom družbe SIJ – Slovenska industrija jekla, d. d. tudi formalno sprejeti. Hkrati z letnim poročilom je nadzorni svet potrdil predlog uprave o uporabi bilančnega dobička, ki je na dan 31. 12. 2012 znašal 22.837.529 evrov.

- Nadzorni svet je tudi sprejel odločitev, da skupščini družbe SIJ predlaga, da izkazan bilančni dobiček za leto 2012 v višini 22.837.529 evrov ostane nerazporejen in da se podeli razrešnico upravi in nadzornemu svetu za poslovno leto, ki se je končalo 31. decembra 2012.

- Nadzorni svet se je seznanil s poročilom o poslovanju družb skupine SIJ v letu 2013 in z informacijo o gospodarskem načrtu skupine SIJ za leto 2013.

- Nadzorni svet je sprejel odločitev, da skupščini družbe SIJ predlaga sklep, da se za revidiranje računovodskih izkazov družbe SIJ in konsolidiranih računovodskih izkazov skupine SIJ za poslovno leto 2013 imenuje revizijska družba Deloitte revizija d. o. o. Ljubljana.

- Nadzorni svet je tudi sprejel odločitev, da skupščini družbe SIJ predloži v odločitev sklep za odpoklic dveh članov nadzornega sveta in za izvolitev dveh novih članov nadzornega sveta.

- Nadzorni svet se je seznanil s Sodbo Višjega sodišča v Ljubljani, ki nalaga družbi SIJ, da družbi D.P.R. s sklenitvijo menjalnih pogodb zagotovi 20-odstotni delež v odvisnih družbah Metal Ravne d. o. o. in Noži Ravne d. o. o., navedena deleža pa zamenja z delnicami izdajatelja SIJ, d. d. ki so v lasti D.P.R., na način, da družba SIJ po zamenjavi postane imetnik lastnih delnic. Družba SIJ je na Vrhovno sodišče vložila zahtevo za revizijo.

Vabilo za sejo nadzornega sveta in pisno gradivo, ki je bilo podlaga za odločanje nadzornega sveta, je bilo članom nadzornega sveta poslano po elektronski pošti.

Ocena dela in sodelovanja uprave z nadzornim svetom

Nadzorni svet je skozi leto spremljal in nadzoroval vodenje družbe SIJ in skupine SIJ. Člani nadzornega sveta so imeli za svoje delo na voljo vse potrebne podatke, poročila in informacije, uprava družbe pa je na njihovo pobudo pripravila razširjena ali dodatna poročila.

Gradivo so prejemali približno en teden pred sejo, da so se lahko pripravili na razpravo. Na vseh sejah je sodelovala uprava s strokovnimi službami. Predsednik uprave je praviloma pred vsako točko dnevnega reda pripravil uvodno obrazložitev ter skupaj namestnikom in sodelavci izčrpno odgovarjal na postavljena vprašanja. Uprava in nadzorni svet sta dobro sodelovala, komunikacija je večkrat potekala tudi izven rednih sej nadzornega sveta.

Nadzorni svet ocenjuje, da je uprava v težkih tržnih razmerah v doseganje zastavljenih ciljev vlagala dodatne napore, vendar so bili rezultati kljub temu negativni.

Predsednik nadzornega sveta

Andrey Zubitskiy

Potrditev letnega poročila in predlog o uporabi bilančnega dobička za leto 2013

Nadzorni svet je v okviru zakonskega roka preveril letno poročilo družbe SIJ in skupine. Obravnaval je tudi revizorjevo poročilo, v katerem revizijska hiša Deloitte revizija ugotavlja, da so računovodski izkazi v vseh pomembnih pogledih poštena predstavitev finančnega stanja posamične družbe na dan 31. 12. 2013 ter njihovega poslovnega izida in denarnih tokov za tedaj končano poslovno leto v skladu z Mednarodnimi standardi računovodskega poročanja, kot jih je sprejela EU. V skladu s prvim odstavkom 57. člena so revizorji pregledali tudi poslovna poročila, ki so po njihovem mnenju usklajena z revidiranimi računovodskimi izkazi.

Nadzorni svet ugotavlja, da je letno poročilo uprave verodostojen odraz dogajanj ter celovita informacija o poslovanju v letu 2013. Ker na letno poročilo ni imel pripomb oziroma zadržkov, ga je na svoji seji, dne 15. 7. 2014 soglasno potrdil. S tem se smatra, da je bilo letno poročilo v skladu z določili 282. člena Zakona o gospodarskih družbah (ZGD-1) in statutom družbe SIJ tudi formalno sprejeto.

Hkrati z letnim poročilom je nadzorni svet potrdil tudi predlog uprave o uporabi bilančnega dobička.

Družba SIJ je v letu 2013 dosegla 1.751.428 evrov čistega dobička oziroma, po oblikovanju zakonskih rezerv (87.571 evrov), 1.663.857 evrov dobička, ki skupaj s prenesenim dobičkom v višini 22.837.529 evrov sestavljata bilančni dobiček, ki na dan 31.12.2013 znaša 24.501.386 evrov.

Uprava in nadzorni svet družbe SIJ predlagata skupščini, da bilančni dobiček ostane nerazporejen.

POMEMBNI DOGODKI IN DOSEŽKI V LETU 2013

Sponzorstvo skokov v Planici – Planica, marec 2013

Tradicionalno je skupina SIJ – Slovenska industrija jekla finančno podprla smučarske skoke v Planici.

Acroni slavnostno predal namenu novo valjavsko ogrodje – Jesenice, maj 2013

Acroniju bo novo sodobno valjavsko ogrodje omogočalo izdelovanje širših – tudi do 2500 mm širokih, tanjših in zahtevnejših vrhunskih jeklenih proizvodov. S tem Acroni razširja svojo ponudbo proizvodov, s čimer si utrjuje položaj vodilnega proizvajalca debele pločevine v EU. Slavnostni gosti dogodka so bili premierka Alenka Bratušek, minister za gospodarstvo Stanko Stepišnik in športna legenda Petra Majdič, po kateri se novo valjavsko ogrodje tudi imenuje.

Velika naložba Metala Ravne v proizvodnjo specialnih jekel – Ljubljana, julij 2013

Družba SIJ in njena hčerinska družba Metal Ravne sta konec julija podpisali pogodbo s podjetjema iz skupine SMS – italijanskim SMS INNSE in nemškim SMS Mevac, s katero se podpisniki zavezujejo, da bodo po dogovorjenem časovnem načrtu do marca 2015 izvedli naložbo v razvoj sekundarne metalurgije, tj. v novo ponovčno peč in vakuumsko postajo (VD/VOD) v jeklarni Metala Ravne. Pogodba je vredna 12,5 milijona evrov in je del 18,2 milijona evrov vrednega naložbenega projekta.

Metal Ravne in Acroni znova prepričala z inovativnostjo – Brdo pri Kranju, september 2013

Na Brdu pri Kranju je Gospodarska zbornica Slovenija (GZS) 17. septembra na 11. Dnevu inovativnosti na svečani prireditvi nagradila najbolj inovativna podjetja in najboljše inovatorje v državi za leto 2012. Prestižna srebrna priznanja pa je prejelo 20 projektov, med katerimi so bili tudi razvojniki iz Metala Ravne in Razvojnega centra Jesenice in Acronija.

Podpis 4-letne pogodbe z Olimpijskim komitejem Slovenije – Ljubljana 27. 11. 2013

V mesecu novembru 2013 smo podpisali tudi pogodbo o sponzoriranju z Olimpijskim komitejem Slovenije za dobo štirih let.

Zaključena je bila gradnja desnega krila poslovne stavbe na Gerbičevi 98 v Ljubljani (avgust 2013)

ter začeta obnova levega dela stavbe, ki je bil uspešno zaključen in vseljen v januarju 2014.

Uvajanje novega informacijskega sistema

Skozi celo leto 2013 so potekale različne faze implementacije v družbi Acroni, družbi Metal Ravne in družba SIJ sta se v projekt aktivno vključili jeseni 2013.

2

POSLOVNO POROČILO

POSLOVNO POROČILO

POSLOVNO OKOLJE IN STRATEGIJA

TRŽNO OKOLJE

Proizvodnja jekla v svetu narašča vsako leto saj se v hitrem razvoju tretjega sveta uporabi največ jekla kot osnovnega gradbenega materiala. Med proizvajalci, ki letno naredijo največji korak v rasti proizvodnje jekal, je že nekaj let zapored Kitajska, sledijo ostale države azijske regije. Evropski proizvajalci zaostajajo za ostalimi regijami, članice EU so v letu 2013 proizvedle za 1,8 odstotkov manj jekla kot v letu prej.

Svetovna proizvodnja jekla v mio t[3]	2012	2013	2013/2012
Evropa	319,5	313,1	-2,0%
EU (27)	*168,6*	*165,6*	*-1,8%*
CIS	*111,0*	*108,9*	*-1,9%*
Severna Amerika	121,6	119,3	-1,9%
ZDA	*88,7*	*87,0*	*-1,9%*
Južna Amerika	46,4	46,0	-0,9%
Afrika	15,3	16,0	4,6%
Srednji Vzhod	24,7	26,3	6,5%
Azija	1.019,6	1.080,9	6,0%
Kitajska	*724,7*	*779,0*	*7,5%*
Avstralija in Nova Zelandija	5,8	5,5	-5,2%
Svet	**1.552,9**	**1.607,2**	**3,5%**

Poraba jekla ne sovpada v celoti v sliko proizvajalcev jekla, kjer beležijo indeks rasti. Stopnja porabe jekla je bila v začetku leta 2013 nizko ocenjena, kasneje pa se je dvignila na višji nivo in spet upadla v poletnih mesecih, ko se na jeklarskem trgu intenzivnost običajno zniža. Na letnem nivoju se je indeks porabe v povprečju gibal višje kot v letu 2012.

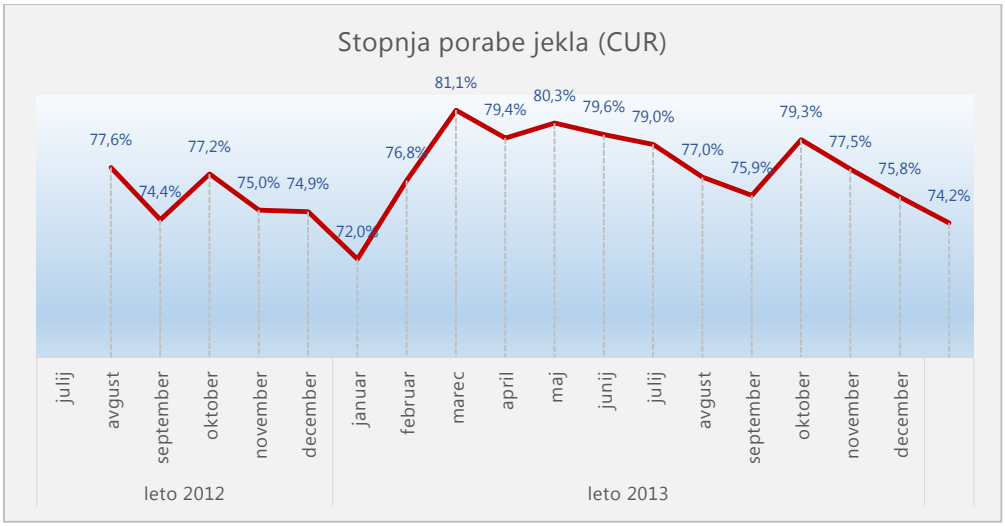

[3] *Vir: WSA*

Cene jekla in surovin so se pričele ponovno višati v začetku leta 2013 in so več ali manj držale doseženi nivo z izjemo poletnih mesecev. V zadnjem obdobju je opazen vzpon cen za ploščate jeklarske izdelke in polproizvode. Linearno skupaj s cenami je vidna korelacija cen za surovine, ki so v jeklarstvu strateškega pomena, med njimi jekleni odpadek.

Zaradi velikega vpliva cenovne politike in usklajevanja prodajne in nabavne funkcije tako velike skupine kot je SIJ, je področje nabave tisto, kjer poleg prodaje lahko krojimo poslovno uspešnost.

PROIZVODNJA JEKLA V SKUPINI SIJ

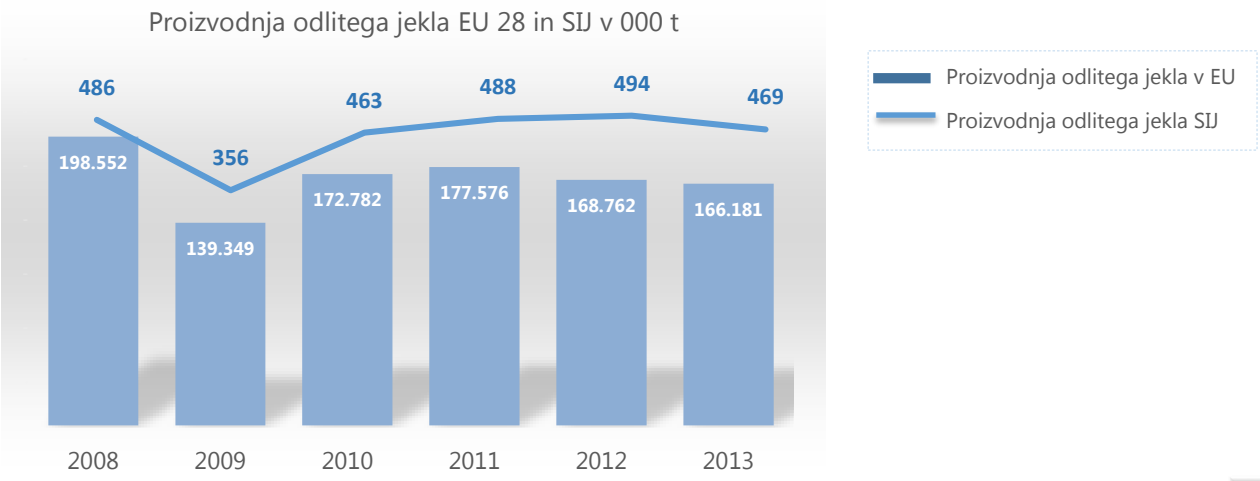

Največ jekla odlijemo v družbi Acroni, kjer je leto 2013 zaznamovala investicija v novo valjavsko ogrodje (nižja proizvodnja v mesecu januarju) in nižji nivo naročil kot v preteklem letu.

V Metalu Ravne je pozitivno odstopalo leto 2011, ki je bilo za družbo zelo dobro leto. Zadnji dve leti je bil nivo naročil nižji, struktura se bistveno ni spremenila.

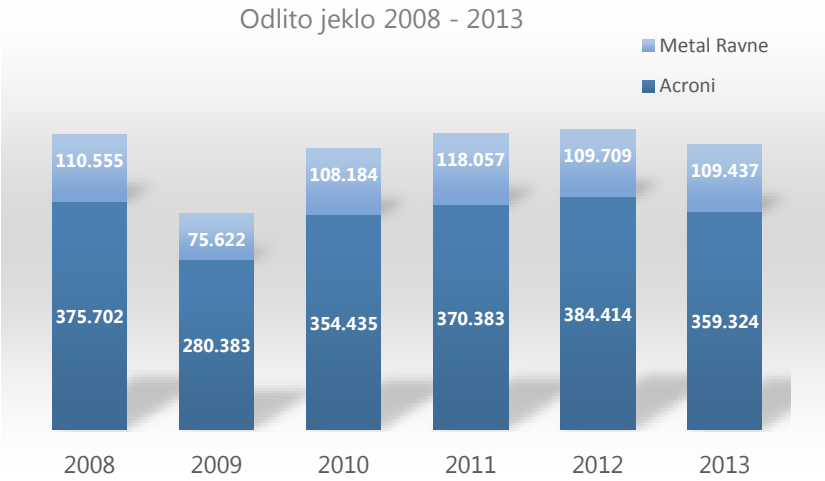

POSLOVNI REZULTATI DRUŽBE SIJ

Leto 2013 je bilo izredno zahtevno leto: nizka tržna aktivnost zadnjega kvartala leta 2012 se je nadaljevala v prvo polletje leta 2013. V drugem polletju je bilo zaznati nekoliko pozitivnejši indeks pričakovanj poslovnih direktorjev v Evropi, vendar je do dejanskih premikov prišlo le v Nemčiji, večina drugih držav EU, je še vedno beležila ničelno ali negativno rast. Presežek ponudbe nad povpraševanjem na evropskem trgu je negativno podprla še močna konkurenca iz Kitajske, ki je izvajala dodaten pritisk na prodajne cene.

Prvo okrevanje prodajnih cen je bilo zaznati šele v mesecu februarju 2014, čeprav večina kupcev še vedno izredno težko sprejme tudi minimalno povišanje cen, kljub rasti cen surovin, zlasti niklja.

PRIHODKI

	2008	2009	2010	2011	2012	2013
Čisti prihodki od prodaje	7.191.029	3.497.817	6.080.372	7.447.341	8.224.176	8.806.548
Drugi poslovni prihodki	72.095	2.346.157	10.097.534	805.115	12.267.853	1.771.331
Prihodki iz finančnega poslovanja	-565.483	3.099.126	1.877.351	1.517.676	975.461	2.584.387
Skupaj	**6.697.641**	**8.943.100**	**18.055.257**	**9.770.132**	**21.467.490**	**13.162.266**

Družba večino prihodkov ustvari s prodajo storitev družbam v skupini SIJ, ki so bolj podrobno navedene v točki: Vloga družbe SIJ *(str. 14)*. Druge poslovne prihodke predstavljajo v letu 2013 predvsem prejete dividende in prihodki iz prenosa sredstev ob likvidaciji družbe Žična Celje.

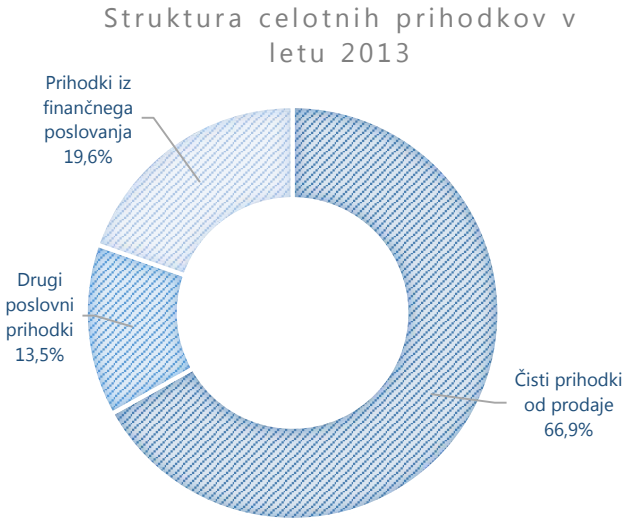

STROŠKI

	2008	2009	2010	2011	2012	2013
Stroški materiala in storitev	1.920.729	1.089.007	2.372.540	2.384.201	3.332.866	3.217.395
Stroški dela	4.057.209	3.864.288	3.988.801	5.283.556	6.702.700	6.639.714
Amortizacija	213.512	219.610	219.249	185.770	145.335	209.718
Drugi stroški	54.170	48.090	31.861	45.485	45.370	138.165
Skupaj	**6.245.620**	**5.220.995**	**6.612.451**	**7.899.012**	**10.226.271**	**10.204.992**

Največji del stroškov predstavljajo stroški dela za povprečno 43 zaposlenih, med stroški materiala in storitev pa največji delež zavzemajo zunanje storitve (pravne, finančne, skrbni pregledi, ipd.).

REZULTATI

	2008	2009	2010	2011	2012	2013
Dobiček iz poslovanja (EBIT)	909.559	608.458	9.456.525	189.068	10.202.720	286.219
EBIT marža	12,6%	17,4%	155,5%	2,5%	124,1%	3,3%
EBITDA	1.123.071	828.068	9.675.774	374.838	10.348.055	495.937
EBITDA marža	15,6%	23,7%	159,1%	5,0%	125,8%	5,6%
Poslovni izid pred obdavčitvijo	274.404	2.569.492	10.032.522	220.175	9.869.010	1.765.091
Čisti poslovni izid poslovnega leta	274.404	2.569.492	10.032.522	220.175	10.942.910	1.751.428

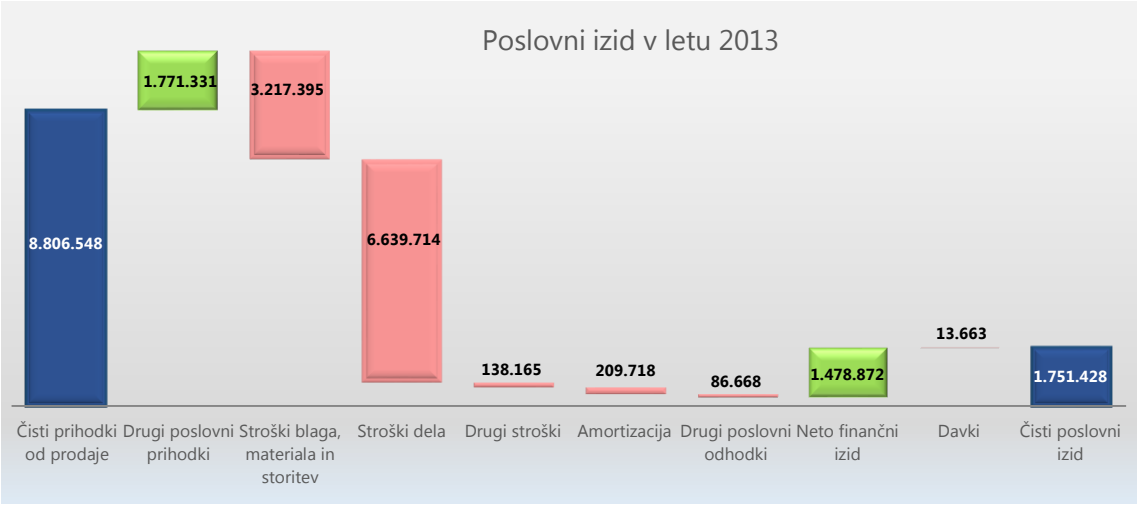

FINANČNI POLOŽAJ

Ključne številke finančnega položaja

Na dan 31. 12.	2008	2009	2010	2011	2012	2013
Opredmetena osnovna sredstva	2.827.460	2.633.271	2.515.809	2.167.231	2.761.570	5.345.550
Naložbe v odvisne družbe	135.417.352	135.417.351	156.275.851	156.198.351	161.598.351	161.539.532
Ostala dolgoročna sredstva	1.319.851	977.652	3.146.514	800.324	5.224.780	11.694.464
Dolgoročna sredstva	**139.564.663**	**139.028.274**	**161.938.174**	**159.165.906**	**169.584.701**	**178.579.546**

Na dan 31. 12.	2008	2009	2010	2011	2012	2013
Poslovne terjatve	5.614.598	5.041.330	15.503.987	19.750.290	23.681.071	19.216.988
Finančne terjatve	25.213.140	39.746.690	20.748.649	22.411.800	9.582.141	20.389.412
Denarna sredstva in denarni ustrezniki	943.311	3.010.987	3.266.380	5.392.101	2.082.015	380.415
Druga sredstva	110.142	90.384	102.361	107.674	55.946	62.822
Kratkoročna sredstva	**31.881.191**	**47.889.391**	**39.621.377**	**47.661.865**	**35.401.173**	**40.049.637**

Struktura dolgoročnih sredstev v letu 2013

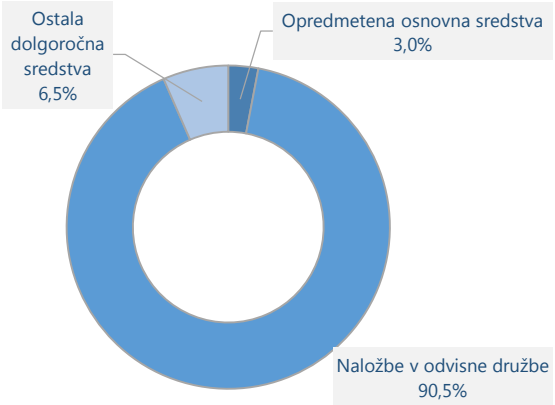

Struktura kratkoročnih sredstev v letu 2013

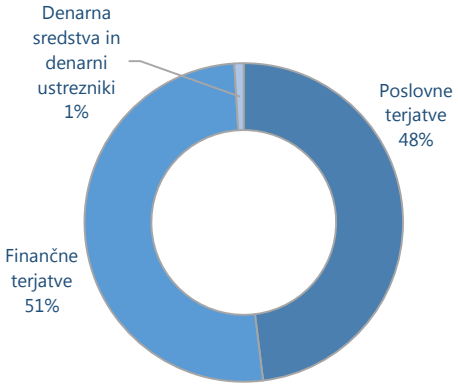

Struktura obveznosti do virov sredstev v letu 2013

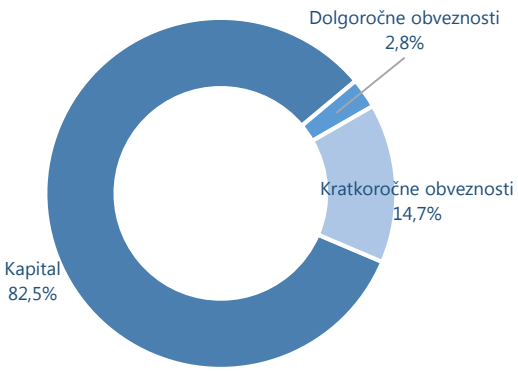

Struktura obveznosti v letu 2013

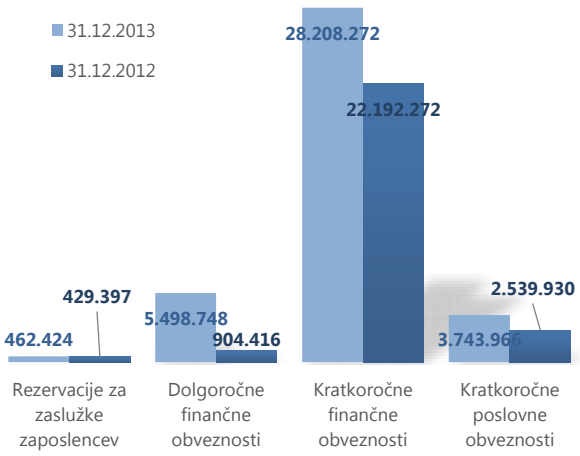

Med dolgoročnimi sredstvi so se najbolj povečala dolgoročno dana posojila, zaradi investicije v poslovno zgradbo pa opredmetena osnovna sredstva. Med kratkoročnimi sredstvi so najbolj porasla kratkoročno dana posojila, zmanjšale pa so se terjatve do družb v skupini.

Na strani kratkoročnih sredstev so se najbolj povečala finančna sredstva iz naslova danih kratkoročnih posojil, sredstva so večja za približno sedem milijonov. Na strani virov so se najbolj povečale finančne obveznosti iz naslova prejetih posojil.

Na dan 31. 12.	2008	2009	2010	2011	2012	2013
Kapital	155.239.712	157.649.373	167.513.204	167.570.074	178.647.444	180.441.159
Rezervacije za zaslužke zaposlencev	313.348	322.067	359.623	380.489	429.397	462.424
Dolgoročne finančne obveznosti	13.218	10.009.611	5.560	0	904.416	5.498.748
Kratkoročne finančne obveznosti	11.647.906	17.257.527	23.436.073	31.479.293	22.192.272	28.208.272
Kratkoročne poslovne obveznosti	3.053.717	695.550	3.836.575	7.175.489	2.539.930	3.743.966
Druge obveznosti	1.177.953	983.537	6.408.516	222.426	272.415	274.614
Skupaj obveznosti do virov sredstev	**171.445.854**	**186.917.665**	**201.559.551**	**206.827.771**	**204.985.874**	**218.629.183**

KAZALNIKI

Kazalniki likvidnosti	2008	2009	2010	2011	2012	2013
Kratkoročni koeficient	2,02	2,54	1,44	1,23	1,42	1,25
Pospešeni koeficient	2,02	2,54	1,44	1,23	1,42	1,25
Obratni kapital	3.126.303	4.105.877	4.773.597	9.223.733	11.970.960	7.969.476
Delež obratnega kapitala v prihodkih	0,4	1,2	0,8	1,2	1,5	0,9

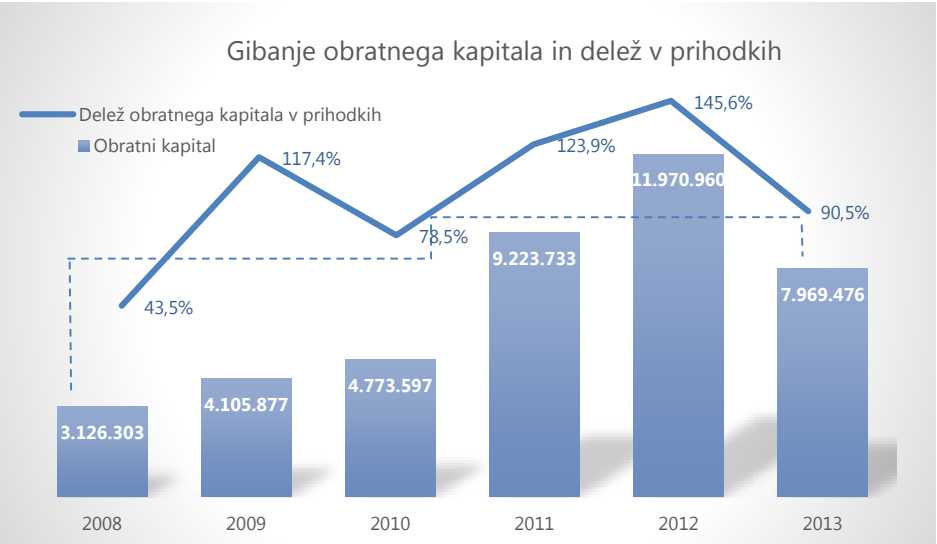

Kazalniki solventnosti, kreditne sposobnosti in zadolženosti	2008	2009	2010	2011	2012	2013
Neto finančni dolg	-14.572.315	-15.553.776	-639.103	3.617.804	10.844.743	12.937.193
NFD/EBITDA	-12,98	-18,78	-0,07	9,65	1,05	26,09
Kapitalska pokritost dolgoročnih sredstev	1,11	1,13	1,03	1,05	1,05	1,01
Obrestno pokritje	13,49	0,53	7,66	0,15	7,80	0,40
Koeficient zadolženosti	0,07	0,15	0,12	0,16	0,12	0,18
Stopnja kapitalizacije	0,91	0,84	0,83	0,81	0,87	0,83
Stopnja zadolženosti	0,07	0,15	0,12	0,15	0,11	0,15

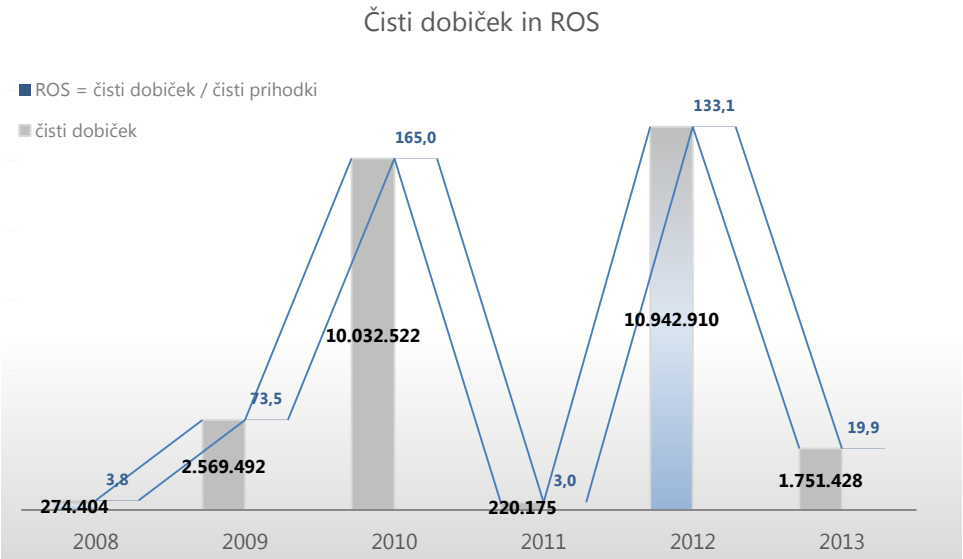

Čisti dobiček je močno povezan s prihodki iz naslova prejetih dividend, ki so bile v letih 2010 in 2012 še posebej visoke, v letu 2010 so znašale deset milijonov in v letu 2012 pa 12 milijonov evrov. V letu 2013 so znašali drugi poslovni prihodki 1,7 milijonov evrov.

TRAJNOSTNI RAZVOJ

ZAPOSLENI

Spol	31.12.2008	31.12.2009	31.12.2010	31.12.2011	31.12.2012	31.12.2013
Ženski	25	25	22	22	26	24
Moški	13	11	12	11	17	20
Skupaj	**38**	**36**	**34**	**33**	**43**	**44**

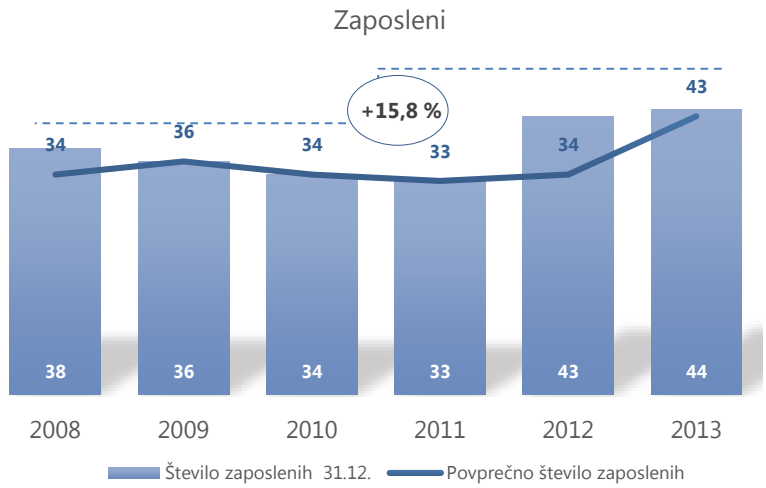

Izobrazba	31.12.2008	31.12.2009	31.12.2010	31.12.2011	31.12.2012	31.12.2013
doktor znanosti	1	1	1	1	1	1
specializacija, magisterij	3	3	3	2	4	4
univerzitetna	23	20	20	19	24	25
visoka strokovna	2	2	2	2	2	2
univerzitetna višja	3	4	4	3	3	3
srednja šola	3	3	3	4	7	7
srednja poklicna	2	2	1	1	1	1
tečaji	1	1	-	1	1	1
Skupaj	**38**	**36**	**34**	**33**	**43**	**44**

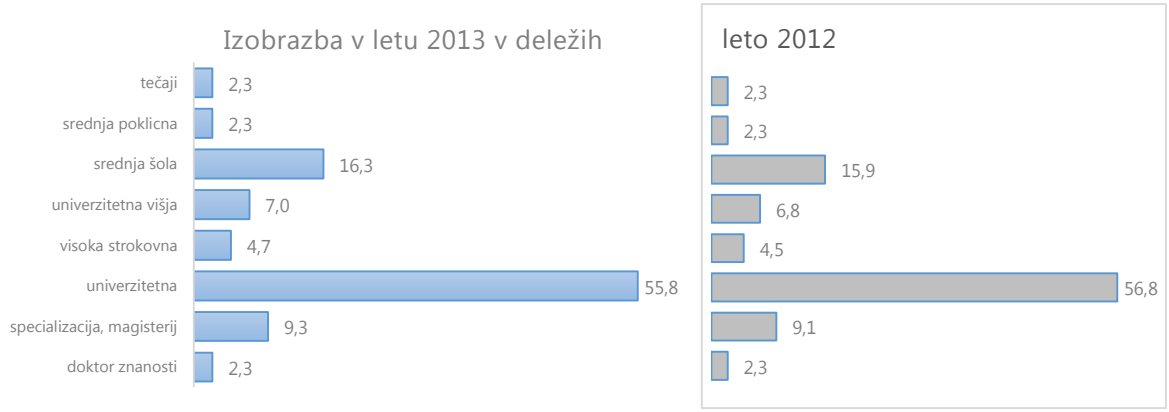

Delež bolniške odsotnosti

V letu 2013 je bolniška odsotnost predstavljala 2 odstotka ur v celotnem fondu ur. Glede na leto 2012 se je delež bolniške odsotnosti znižal za 1,1 odstotka.

Najpogostejši vzroki za bolniško odsotnost so bile bolezni in poškodbe izven delovnega mesta.

V družbi v letu 2013 ni bilo delovnih nesreč.

Invalidi

V družbi nimamo zaposlenih invalidov, nadomeščanje po zakonu določene 2-odstotne kvote za zaposlovanje invalidov izpolnjujemo s sklenjeno pogodbo o poslovnem sodelovanju z invalidskim podjetjem ZIP center. Pogodbo podaljšujemo vsako poslovno leto posebej.

Dodatno pokojninsko zavarovanje

V letu 2001 je družba SIJ pristopila v sistem dodatnega prostovoljnega pokojninskega zavarovanja pri Pokojninski družbi A. Na ta način smo želeli zaposlenim ustvariti dodaten vir dohodka v obdobju upokojitve, saj se upad razmerja med plačo in pokojnino poglablja.

V letu 2013 je družba SIJ za dodatno pokojninsko zavarovanje svojih zaposlenih vplačala 95.331 EUR.

Nagrajevanje in motiviranje

Uspešnost družbe je odvisna od ključnih kadrov in njihovih sposobnosti, zato vodstvo družbe zagotavlja okolje, v katerem se v največji možni meri aktivira celoten intelektualni kapital.

Enega od načinov letnega nagrajevanja že vrsto let predstavlja izplačilo nagrade ob zaključku leta (božičnice), ki je vezana tudi na dosežene rezultate družbe v iztekajočem letu.

Dodatno motiviranost za zaposlene predstavlja tudi vključenost v sistem dodatnega pokojninskega zavarovanja, saj družba že 11 let za vse svoje zaposlene vplačuje celotno letno premijo.

Izobraževanje in usposabljanje

Usposabljanje zaposlenih

Zahtevnost poslovanja skupine SIJ in usmeritev v kontinuirano izboljševanje konkurenčnosti poslovanja, zahteva tudi visok strokovni nivo zaposlenih.

Vloga vodstvene strukture in strokovnega tima posamičnih služb znotraj skupine SIJ je tudi skrb za nenehno strokovno rast ključnih kadrov v odvisnih družbah.

V izobraževanje in usposabljanje so vključeni vsi zaposleni. Po zakonu določena usposabljanja zaposlenih s področja varstva in varovanja zdravja pri delu se izvajajo v rednih časovnih presledkih in po potrebi.

Za izobraževanje in strokovno usposabljanje zaposlenih smo v letu 2013 namenili 37.168 EUR, od tega je bilo 18.767 EUR porabljenih za namen funkcionalnega izobraževanja in usposabljanja ter 18.401 EUR za študij ob delu. Ob delu se izobražujejo 4 osebe, in sicer na področju mednarodnega finančnega poslovanja, poslovnega managementa, revizije ter prava.

Zaradi vsakodnevne vpetosti v mednarodno poslovanje in komuniciranje z družbami v tujini, namenjamo sredstva tudi za strokovno nadgradnjo znanja tujih jezikov. Sem spadajo: poslovno komuniciranje v angleškem, nemškem in italijanskem jeziku.

Sredstva smo namenili tudi za izobraževanja iz delovno-pravnega področja, IT področja, izobraževanje na področju računovodstva in revizije ter korporativnega upravljanja.

Razvoj zaposlenih

Vsak zaposleni aktivno prispeva k uspehu družbe in je pomemben člen celotnega tima. Vodje služb in oddelkov skrbijo, da se ustvarja produktivna delovna klima, timsko delo je ključno za doseganje večje strokovnosti, ustvarjajo se pogoji za osebni in strokovni razvoj slehernega zaposlenega.

Učinkovito upravljanje in razvoj zaposlenih, zlasti ključnih kadrov, temelji na razvoju strateško naravnanega sistema kompetenc, ki prispeva k uresničevanju zastavljene vizije družbe, njenih dolgoročnih ciljev in zlasti učinkovitem doseganju zastavljenih kratkoročnih ciljev. Vsi zaposleni skupaj razvijamo kompetence v smeri kreativnega razmišljanja, ustvarjanja pozitivnega odnosa do sprememb ter ciljno usmerjenega delovanja.

DRUŽBENA ODGOVORNOST

Naše poslovanje temelji na etičnem ravnanju, na prispevanju vseh nas k trajnostnem razvoju in skrbi za zdravo okolje in blaginjo celotne družbe. Odnose z okoljem gradimo na vseh segmentih našega upravljanja in poslovanja. Zavedamo se, da bomo v prihodnje le z družbeno odgovornim ravnanjem dosegli večjo poslovno uspešnost, konkurenčnost in produktivnost ter tako zagotavljali uresničevanje trajnostnega delovanja.

Ena od oblik trajnostnega delovanja je tudi zagotavljanje povezovanja družbe s širšim okoljem na področju športa, kulture, izobraževanja ter humanitarne dejavnosti.

Vsako leto namenjamo določena sredstva v podporo omenjenim dejavnostim, deloma odvisno tudi od uspešnosti našega poslovanja. V letu 2013 smo v družbi največ sredstev namenili v podporo športu, od smučarskih skokov v Planici do podpisa štiriletne pogodbe o sponzoriranju Olimpijskega komiteja Slovenije.

V letu 2013 smo del sredstev namenili tudi humanitarnim organizacijam in kulturi ter društvom.

PRILOŽNOSTI IN TVEGANJA

PRILOŽNOSTI

Strateške priložnosti

Ena od najpomembnejših strateških priložnosti, ki nam omogoča lažje obvladovanje tveganja, je naša fleksibilnost, ki zaradi, koncentracije znanja in kreativnosti ter izkušenj zaposlenih na enem mestu omogoča hitro odzivanje na tržne spremembe in odpravljanje lastnih pomanjkljivosti.

Poslovne priložnosti

V družbi SIJ skrbimo za nadaljnji razvoj skupine SIJ ter vzpostavljamo izhodišča za razvoj družb skupine SIJ. Centralizirano vodenje komercialne, nabavne in strateško-razvojne funkcije nam omogoča širše videnje in izkoriščanje strateških možnosti.

Razvijanje surovinske baze in servisno-prodajne mreže izhaja iz naše funkcije vodenja in upravljanja skupine ter omogoča koncentracijo naložb v najučinkovitejša področja delovanja.

TVEGANJA

Politika obvladovanja tveganj

Politiko upravljanja s tveganji vgradimo že v sam proces načrtovanja kratkoročnih in dolgoročnih ciljev, saj bi zanemarjanje dejavnikov tveganja lahko ogrozilo izvršitev oziroma doseganje zastavljenih ciljev.

Osnovni namen upravljanja s tveganji je zagotoviti zahtevane vrednosti za posamezne deležnike: za lastnike in zaposlene, za kupce in dobavitelje, državo.

Podlago za oceno izpostavljenosti tveganjem nam predstavljajo kvartalne benchmark analize primerljivih podjetij, tekoče spremljanje tržnih razmer na vseh relevantnih trgih ter tekočim, dnevnim in mesečnim, spremljanjem izpolnjevanja zastavljenih ciljev.

Tveganja obvladujemo na več načinov:

- določena tveganja prevalimo na druge (npr.: zavarovanje premoženja in terjatev)
- tveganja ublažimo in zmanjšamo s ščitenjem pred njimi (npr.: kontrola in spremljanje poslovanja)
- določena tveganja sprejmemo in jih tekoče spremljamo (npr.: usklajevanje nabav in prodaj v tuji valuti)
- določenim tveganjem se preprosto izognemo z zavrnitvijo

Dejavniki tveganja

Politična in zakonodajna tveganja

Nadaljevanje finančne krize in s tem povezane gospodarske recesije, negativna stopnja rasti BDP-ja, ki narekuje manjši obseg povpraševanja, brezposelnost ki je še vedno v porastu, vsi ti negativni dejavniki so tudi v letu 2013 imeli vpliv na naše poslovanje. Skupina je izvozno usmerjena, kar pomeni, da je močno odvisna od razmer na globalni ravni, zlasti na trgih EU. Vse to zahteva tekoče spremljanje političnih in zakonodajnih sprememb.

Negotove in nestabilne politične in gospodarske razmere ter neustrezno reagiranje aktualne politike na učinke gospodarske krize, se namreč lahko odražajo tako pri pridobivanju prihodkov naših odvisnih družb kot tudi v pomanjkanju finančnih virov in virov kreditiranja pri domačih bankah

Tveganje predstavlja tudi stalno spreminjanje zakonodaje, zlasti delovnopravne zakonodaje, okoljske ter energetske zakonodaje. Pogoste spremembe zakonodaje zahtevajo prilagoditve procesov in povečujejo stroške poslovanja, hkrati pa se povečuje možnost pravnih praznin ter tveganje zmotnega tolmačenja zakonodaje.

Tveganje bodočega razvoja

V skupini SIJ in družbi SIJ, ki je usmerjevalec strateškega razvoja skupine, nadaljujemo s kapitalskimi naložbami v proizvodne procese. Tveganje napačnih ali nezadostno premišljenih naložb bi bilo lahko veliko, vendar smo sam proces priprave in odobritve večjih investicij podprli s širšimi strokovnimi raziskavami (tržnimi, metalurškimi in ekonomskimi), zato menimo, da je to tveganje zmerno.

Finančna tveganja

Razmere na svetovnih finančnih trgih se sicer deloma izboljšujejo, a gospodarska aktivnost je še vedno precej šibka, kar vpliva na slabo poslovanje. Inflacija v evrskem območju pada, povečuje pa se brezposelnost. Evropska centralna banka tako nadaljuje s politiko zniževanja obrestnih mer, vendar bo dostop do virov financiranja na slovenskem trgu še naprej moten, tudi zaradi bonitete Slovenije in slovenskih bank. Kljub zaostrenim razmeram na finančnem trgu, splošnemu poslabšanju finančne moči naših kupcev, smo bili pri obvladovanju finančnih tveganj v letu 2013 uspešni.

Področje tveganja	Opis tveganja	Način obvladovanja	Izpostavljenost
Obrestno tveganje	Tveganje izgube zaradi spremembe obrestnih mer.	Spremljanje finančnih trgov in gibanje obrestnih mer.	Majhna
Kreditno tveganje	Tveganje neplačila s strani kupcev.	Aktivno upravljanje s terjatvami, spremljanje bonitetnih ocen, zavarovanje poslovnih terjatev.	Zmerna
Plačilno-sposobnostno tveganje	Pomanjkanje denarnih sredstev za poplačilo finančnih in poslovnih obveznosti.	Dobro dolgoročno načrtovanje potreb po likvidnostnih sredstvih.	Zmerna

Obrestno tveganje: Izpostavljenost obrestnemu tveganju do bank je prisotna, vendar jo uspešno obvladujemo.

Kreditno tveganje: Izpostavljenosti temu tveganju nismo čutili, saj družba skoraj 100-odstotno oblikuje svoje prihodke znotraj skupine SIJ, kjer denarne tokove dnevno nadzorujemo in usklajujemo.

Plačilno-sposobnostno tveganje: Razmere na finančnih in denarnih trgih vplivajo na pridobivanje denarnih sredstev, kar posredno vpliva tudi na tveganja povezana s plačilno sposobnostjo, saj ima večina družb omejene dostope do dodatnih denarnih sredstev. Ravno zaradi vseh negotovosti v bančnem sektorju, je dostop do dolgoročnih virov otežen, obrestne mere le-teh pa so neugodne. V družbi se v letu 2013 nismo dodatno zadolževali pri bankah.

Komercialna tveganja

Področje tveganja	Opis tveganja	Način obvladovanja	Izpostavljenost
Razvoj in raziskave	Tveganja povezana z uresničitvijo razvojne strategije.	Skrbno načrtovanje razvojnih projektov, kakovostno poročanje in ustrezna kontrola.	Zmerna
Investicijski projekti	Tveganje pravilne odločitve o investicijah v razvoj in uvajanje novih tehnologij.	Tveganje omejujemo s skrbnim načrtovanjem izvedbe, sistematičnim izborom izvajalcev ter stalnim nadzorom nad izvedbo.	Zmerna

Investicijska tveganja

Investicijska tveganja so povezana z doseganjem ciljev in uspešnostjo realizacije naložb v razvoj in uvajanje novih tehnologij v družbah skupine SIJ.

V skupini SIJ obvladujemo to tveganje z ustreznim in natančnim načrtovanjem investicij, za kar se v skladu s predpisi pripravi, obravnava in potrdi potrebna investicijska dokumentacija. To funkcijo opravlja svetovalec za strateške projekte družbe SIJ, ki z ustrezno organizacijo nadzira kakovost in čas izvedbe investicij ter porabo odobrenih investicijskih sredstev. Pri tem stalno izboljšujemo kakovost priprav izvedbe investicijskih projektov, pregledujemo skladnost pogodbene dokumentacije s pravnega in računovodskega vidika in preverjamo upravičenost morebitnih sprememb ter njihov vpliv na stroške in terminske plane.

Ostala tveganja

Področje tveganja	Opis tveganja	Način obvladovanja	Izpostavljenost
Informacijska tehnologija	Tveganje motenj zaradi napak informacijske tehnologije.	Redno vzdrževanje, posodabljanje in nadgradnja informacijskega sistema.	Zmerna
Varnostna tveganja	Nevarnost škode na premoženju zaradi delovanja naravnih sil in drugih nezgodnih primerov.	Ukrepi v skladu s študijami varstva pred požarom, sklepanje ustreznih zavarovanj, fizično varovanje premoženja.	Majhna
Kadrovsko tveganje	Tveganje zagotavljanja strokovno usposobljenih kadrov.	Sistematično delo s ključnimi kadri, sistem nagrajevanja, stalno izobraževanje.	Majhna
Pravna tveganja	Tveganje ustreznosti pogodbenih določil pri prevzemih.	Vključevanje zunanjih lokalnih strokovnjakov.	Majhna

Tveganja vezana na informacijsko tehnologijo in varnost internih procesov delovanja

Kot najpogostejša tveganja na področju informacijske tehnologije opredeljujemo motnje v delovanju strojne opreme, lokalnega omrežja, komunikacijskih povezav, sistemske programske opreme ter tveganja, povezana z varnostjo informacijskega sistema.

Obvladovanje navedenih tveganj zagotavljamo z rednim spremljanjem tveganj in takojšnjim odzivanjem na odstopanja, poleg tega pa imamo sklenjene vzdrževalne pogodbe z dobavitelji, ki nam zagotavljajo delovanje sistema tudi v primeru izpada vitalnih segmentov sistema. Poleg vsega navedenega pa imamo že sam sistem koncipiran tako, da že osnovi zmanjšujemo ta tveganja (podvajanja najvitalnejši delov sistema, dostop do svetovnega spleta prek dveh različnih ponudnikov, podvajanje komunikacijskih poti).

V družbi se sedaj srečujemo še z tveganji, ki so povezana z implementacijo novega poslovno-informacijskega sistema in tveganja povezana s samim prehodom sistema v produkcijo v dveh največjih družbah skupine (Acroni in Metal Ravne) ter družbi SIJ.

Vsa tveganja v okviru projekta uvajanja novega poslovno informacijskega sistema, v skupini spremljamo in obvladujemo v skladu s projektno metodologijo izvajalca. Tveganja, povezana s prehodom novega sistema v funkcijo so evidentirana po posameznih poslovnih procesih.

Tveganje ocenjujemo za zmerno.

Varnostna tveganja

Poslovni objekt in oprema, so izpostavljeni različnim premoženjskim tveganjem. Da bi vsaj delno izničili vplive teh ključnih premoženjskih tveganj, imamo sklenjene različne oblike zavarovanj, za zavarovanje odgovornosti uprave, nadzornega sveta in ključnih kadrov pa imamo sklenjeno tudi posebno zavarovanje.

Poslovno stavbo imamo varovano.

Kadrovsko tveganje

Kadrovsko tveganje v največji meri pogojujemo z odhodom ključnih kadrov ter s problemi pridobivanja strokovno ustreznih strokovnjakov.

Kadrovska tveganja obvladujemo s spodbujanjem stalnega izpopolnjevanja zaposlenih s pridobivanjem novega znanja in kompetenc, prenosom znanja med zaposlenimi, timskim delom, samoiniciativnostjo, ustvarjalnostjo in inovativnostjo. Fluktuacijo poskušamo preprečevati z dobrim vodenjem in komunikacijo z in med zaposlenimi, s stalno strokovno rastjo in motiviranjem ter zagotavljanjem stimulativnih delovnih pogojev in okolja.

Pravna tveganja

Za pravno varnost in zakonitost poslovanja skrbi pravna služba, ki je tesno vpeta v vse pravne postopke v skupini. Pravna služba sodeluje pri postopkih sklepanja prevzemnih pogodb, pogodb z dobavitelji opreme in ključnimi kupci, urejanju delovnih razmerij ter pravic in obveznosti zaposlenih, pri pripravi notranjih aktov in pravilnikov, investicijskih projektih ter pri obravnavanju večjih škodnih primerov.

Zaradi izvedenih aktivnosti in vpetosti pravne službe v te aktivnosti, to tveganje ocenjujemo za majhno.

Ocena obvladovanja tveganj v letu 2013

Uprava družbe SIJ ocenjuje, da smo v letu 2013 nadaljevali z uspešnim presojanjem izpostavljenosti različnim tveganjem in njihovemu obvladovanju na vseh poslovnih področjih v družbi in še pomembneje skupini SIJ.

NAPOVEDI ZA PRIHODNJE LETO

Leto 2014 smo opredelili kot leto varčevalnih ukrepov in agresivne prodajne politike. Proizvodna in ostale poslovne funkcije morajo slediti zastavljenim letnim in strateškim ciljem pričakovanih poslovnih rezultatov, zlasti EBITDA in neto finančnega dolga.

Naša usmeritev je, da skupina SIJ postane najuspešnejša skupina na področju nišnih proizvajalcev jekla in njegovih proizvodov: nerjavne debele pločevine, specialne pločevine, orodnih in specialnih paličastih jekel, visoko zahtevnih industrijskih nožev ter varilnih dodajnih materialov.

Kot posledica zastavljenih ciljev se postavlja zahteva po posodobitvi delovanja in strokovnosti ostalih poslovnih funkcij: finančne in ekonomske, kadrovske in pravne, razvojne in organizacijske.

V družbi SIJ se je novo vodstvo odločilo, da postane matična družba visoko-strokovna »institucija«, ki bo strokovno podpirala poslovanje in upravljanje družb skupine. Centralizirane funkcije, ki bodo kadrovsko okrepljene, bodo zagotavljale profesionalno opravljanje storitev za družbe skupine SIJ.

DOGODKI PO ZAKLJUČKU POSLOVNEGA LETA

Spremembe na področju vodenja:

- Skupina SIJ je v mesecu januarju dobila novo upravo: dosedanjega predsednika uprave Tiborja Šimonko je zamenjal Anton Chernykh, namestnika predsednika Viacheslava Korchagina pa Igor Malevanov.

- Družba Acroni je v januarju dobila novega glavnega direktorja: Slavka Kanalca je zamenjal Blaž Jasnič.

- S 1. 1 2014 imamo svoje terjatve zavarovane pri novi zavarovalnici.

- Zmrzal in vremenska ujma je v nekaterih družbah povzročila nemalo težav (družba Odpad Pivka je bila kar nekaj časa odrezana od prometnih povezav, Acroni je imel težave z dobavo surovin).

3 RAČUNOVODSKO POROČILO

Deloitte Revizija d.o.o.
Dunajska cesta 165
1000 Ljubljana
Slovenija

Tel: + 386 (0)1 3072 800
Fax: + 386 (0)1 3072 900
www.deloitte.si

POROČILO NEODVISNEGA REVIZORJA
lastnikom družbe SIJ – Slovenska industrija jekla, d.d.

Poročilo o računovodskih izkazih

Revidirali smo priložene nekonsolidirane računovodske izkaze gospodarske družbe SIJ-Slovenska industrija jekla, d.d., ki vključujejo izkaz finančnega položaja na dan 31. december 2013, izkaz vseobsegajočega donosa, izkaz gibanja kapitala in izkaz denarnih tokov za tedaj končano leto ter povzetek bistvenih računovodskih usmeritev in druge pojasnjevalne opombe.

Odgovornost poslovodstva za računovodske izkaze

Poslovodstvo je odgovorno za pripravo in pošteno predstavitev teh računovodskih izkazov v skladu z mednarodnimi standardi računovodskega poročanja, kot jih je sprejela EU, in za takšen notranji nadzor, ki je po mnenju poslovodstva potreben za pripravo računovodskih izkazov, ki ne vsebujejo pomembno napačne navedbe zaradi prevare ali napake.

Revizorjeva odgovornost

Naša odgovornost je izraziti mnenje o teh računovodskih izkazih na podlagi revizije. Revizijo smo opravili v skladu z mednarodnimi standardi revidiranja. Ti standardi zahtevajo od nas izpolnjevanje etičnih zahtev ter načrtovanje in izvedbo revizije za pridobitev sprejemljivega zagotovila, da računovodski izkazi ne vsebujejo pomembno napačne navedbe.

Revizija vključuje izvajanje postopkov za pridobitev revizijskih dokazov o zneskih in razkritjih v računovodskih izkazih. Izbrani postopki so odvisni od revizorjeve presoje in vključujejo tudi ocenjevanje tveganj napačne navedbe v računovodskih izkazih zaradi prevare ali napake. Pri ocenjevanju teh tveganj prouči revizor notranje kontroliranje, povezano s pripravljanjem in poštenim predstavljanjem računovodskih izkazov družbe, da bi določil okoliščinam ustrezne revizijske postopke, ne pa, da bi izrazil mnenje o uspešnosti notranjega kontroliranja družbe. Revizija vključuje tudi ovrednotenje ustreznosti uporabljenih računovodskih usmeritev in utemeljenosti računovodskih ocen poslovodstva kot tudi ovrednotenje celotne predstavitve računovodskih izkazov.

Verjamemo, da so pridobljeni revizijski dokazi zadostna in ustrezna podlaga za naše revizijsko mnenje.

Ime Deloitte se nanaša na Deloitte Touche Tohmatsu Limited, pravno osebo, ustanovljeno v skladu z zakonodajo Združenega kraljestva Velike Britanije in Severne Irske (v izvirniku »UK private company limited by guarantee«), in mrežo njenih članic, od katerih je vsaka ločena in samostojna pravna oseba. Podroben opis pravne organiziranosti združenja Deloitte Touche Tohmatsu Limited in njenih družb članic je na voljo na www.deloitte.com/si/nasa-druzba.

Member of Deloitte Touche Tohmatsu Limited

Mnenje

Po našem mnenju nekonsolidirani računovodski izkazi podajajo resničen in pošten prikaz finančnega položaja družbe SIJ – Slovenska industrija jekla, d.d. na dan 31. december 2013 ter njenega vseobsegajočega donosa in denarnih tokov za tedaj končano leto v skladu z mednarodnimi standardi računovodskega poročanja, kot jih je sprejela EU.

Gospodarska družba SIJ – Slovenska industrija jekla, d.d. je obvladujoča družba v skupini SIJ – Slovenska industrija jekla in konsolidirani računovodski izkazi skupine SIJ – Slovenska industrija jekla, pripravljeni v skladu z mednarodnimi standardi računovodskega poročanja, kot jih je sprejela EU, so predstavljeni ločeno. Revidirali smo konsolidirane računovodske izkaze skupine SIJ – Slovenska industrija jekla in 17. marca 2014 izdali mnenje brez pridržkov.

Poročilo o drugih zakonskih in regulativnih zahtevah:

Poslovodstvo je odgovorno tudi za pripravo poslovnega poročila v skladu z zahtevami Zakona o gospodarskih družbah (ZGD-1). Naša odgovornost je podati oceno o tem, ali je poslovno poročilo skladno z revidiranimi računovodskimi izkazi. Naši postopki v zvezi s tem so opravljeni v skladu z mednarodnim standardom revidiranja 720 in omejeni zgolj na oceno skladnosti poslovnega poročila z revidiranimi računovodskimi izkazi. Po našem mnenju je poslovno poročilo skladno z revidiranimi računovodskimi izkazi.

Družba v letnem poročilu ni razkrila informacij o prejemkih članov organov vodenja in nadzora na način, ki ga predpisuje 294. člen Zakona o gospodarskih družbah (ZGD-1).

DELOITTE REVIZIJA d.o.o.

Maruša Tratnjek
Pooblaščena revizorka

Yuri Sidorovich
Predsednik uprave

Ljubljana, 17. marec 2014

Deloitte.
DELOITTE REVIZIJA D.O.O.
Ljubljana, Slovenija

IZJAVA O ODGOVORNOSTI POSLOVODSTVA

Uprava je odgovorna, da za vsako posamezno leto pripravi računovodske izkaze v skladu z Mednarodnimi standardi računovodskega poročanja (MSRP), sprejetimi v Evropski uniji (EU), in Zakonom o gospodarskih družbah, in to tako, da ti predstavljajo resnično in pošteno sliko poslovanja družbe.

Uprava upravičeno pričakuje, da bo družba v dogledni prihodnosti razpolagala z ustreznimi viri za nadaljevanje poslovanja, zato so računovodski izkazi pripravljeni na osnovi predpostavke o časovni neomejenosti delovanja družbe.

Odgovornost uprave pri izdelavi računovodskih izkazov zajema naslednje:

- računovodske politike so ustrezno izbrane in dosledno uporabljene;
- presoje in ocene so razumne in preudarne;
- računovodski izkazi so sestavljeni v skladu z MSRP, sprejetimi v EU; vsa morebitna pomembna odstopanja so razkrita in pojasnjena v poročilu.

Uprava je odgovorna za vodenje ustreznih evidenc, ki v vsakem trenutku z razumljivo natančnostjo prikazujejo finančni položaj družbe, ter za to, da so računovodski izkazi v skladu z MSRP, sprejetimi v EU. Uprava je prav tako odgovorna za varovanje premoženja družbe ter za preprečevanje in odkrivanje zlorab in drugih nepravilnosti.

Davčne oblasti lahko kadarkoli v roku petih let po poteku leta, v katerem je bilo potrebno davek odmeriti, preverijo poslovanje družbe, kar lahko povzroči nastanek dodatne obveznosti plačila davka, zamudnih obresti in kazni iz naslova davka od dohodka pravnih oseb ali drugih davkov in dajatev. Uprava ni seznanjena z okoliščinami, ki bi lahko povzročile morebitno pomembno obveznost iz tega naslova.

Uprava izjavlja, da so računovodski izkazi pripravljeni skladno z določili MSRP, sprejetimi v EU, brez pridržkov pri njihovi uporabi.

Uprava je računovodske izkaze s pripadajočimi usmeritvami in pojasnili sprejela 17. marca 2014.

Predsednik uprave

Anton Chernykh

Član uprave

Igor Malevanov

RAČUNOVODSKI IZKAZI

Izkaz vseobsegajočega donosa

	Pojasnilo	2013	2012
Čisti prihodki od prodaje	01	8.806.548	8.224.176
Kosmati poslovni izid	**01**	**8.806.548**	**8.224.176**
Stroški splošnih dejavnosti	02	(10.204.992)	(10.226.271)
Drugi poslovni prihodki	03	1.771.331	12.267.853
Drugi poslovni odhodki	04	(86.668)	(63.038)
Poslovni izid iz poslovanja		**286.219**	**10.202.720**
Finančni prihodki	05	2.584.387	975.461
Finančni odhodki	06	(1.105.515)	(1.309.171)
Finančni izid		**1.478.872**	**(333.710)**
Poslovni izid pred davki	**07**	**1.765.091**	**9.869.010**
Davek iz dobička	07	(2.432)	0
Odloženi davek	07	(11.231)	1.073.900
Čisti poslovni izid poslovnega leta		**1.751.428**	**10.942.910**
Spremembe, ki bodo prerazvrščene v poslovni izid			
Sprememba rezerve za pošteno vrednost iz naslova za prodajo razpoložljivih finančnih sredstev		50.525	167.197
Davek iz dobička, povezan s sestavinami vseobsegajočega donosa		(8.238)	(32.735)
Vseobsegajoči donos		**1.793.715**	**11.077.372**

	Pojasnilo	2013	2012
Čisti poslovni izid poslovnega leta		**1.751.428**	**10.942.910**
Osnovni in popravljeni dobiček na delnico	08	1,78	11,09

Pojasnila k računovodskim izkazom so sestavni del računovodskih izkazov in jih je potrebno brati v povezavi z njimi.

Izkaz finančnega položaja

	Pojasnilo	31. 12. 2013	31. 12. 2012
SREDSTVA			
Dolgoročna sredstva		**178.579.546**	**169.584.701**
Neopredmetena sredstva	09	389.781	321.897
Opredmetena osnovna sredstva	10	5.345.550	2.761.570
Naložbene nepremičnine	11	2.700	0
Naložbe v odvisne družbe	12	161.539.532	161.598.351
Za prodajo razpoložljiva finančna sredstva	13	764.580	717.127
Finančne terjatve	14	9.348.578	2.968.204
Poslovne terjatve	15	135.839	133.626
Druga sredstva	16	4.896	16.367
Odložene terjatve za davek	17	1.048.090	1.067.559
Kratkoročna sredstva		**40.049.637**	**35.401.173**
Sredstva (skupine) za odtujitev	18	34.560	12.195
Finančna sredstva po pošteni vrednosti preko poslovnega izida	19	411	430
Finančne terjatve	20	20.389.412	10.169.930
Poslovne terjatve	21	19.216.988	23.093.284
Denar in denarni ustrezniki	22	380.415	2.082.015
Druga sredstva	23	27.851	43.319
Skupaj sredstva		**218.629.183**	**204.985.874**
OBVEZNOSTI DO VIROV SREDSTEV			
Kapital	**24**	**180.441.159**	**178.647.445**
Vpoklicani kapital		145.266.066	145.266.066
Kapitalske rezerve		11.461.177	11.461.177
Rezerve iz dobička		(858.646)	(946.217)
Rezerva za pošteno vrednost		71.177	28.890
Zadržani dobički		24.501.385	22.837.529
Dolgoročne obveznosti		**6.080.889**	**1.453.661**
Rezervacije za zaslužke zaposlencev	25	462.424	429.397
Razmejeni prihodki		2.106	5.718
Finančne obveznosti	26	5.498.748	904.416
Poslovne obveznosti	27	117.611	114.130
Kratkoročne obveznosti		**32.107.135**	**24.884.768**
Finančne obveznosti	28	28.208.272	22.192.272
Poslovne obveznosti	29	3.743.966	2.539.929
Obveznosti za davek iz dobička	07	2.432	0
Druge obveznosti	30	152.465	152.567
Skupaj obveznosti do virov sredstev		**218.629.183**	**204.985.874**

Pojasnila k računovodskim izkazom so sestavni del računovodskih izkazov in jih je potrebno brati v povezavi z njimi.

Izkaz gibanja kapitala

Izkaz gibanja kapitala za leto 2013

	Vpoklicani kapital	Kapitalske rezerve	Rezerve iz dobička	Rezerva za pošteno vrednost	Zadržani dobički	Skupaj
Stanje 31. 12. 2012	**145.266.066**	**11.461.177**	**(946.217)**	**28.890**	**22.837.529**	**178.647.445**
Čisti poslovni izid poslovnega leta	0	0	0	0	1.751.428	1.751.428
Druge spremembe v vseobsegajočem donosu	0	0	0	42.287	0	42.287
Skupaj spremembe v vseobsegajočem donosu	**0**	**0**	**0**	**42.287**	**1.751.428**	**1.793.715**
Oblikovanje zakonskih rezerv	0	0	87.571	0	(87.571)	0
Spremembe v kapitalu	**0**	**0**	**87.571**	**0**	**(87.571)**	**0**
Stanje 31. 12. 2013	**145.266.066**	**11.461.177**	**(858.646)**	**71.177**	**24.501.385**	**180.441.159**

Izkaz gibanja kapitala za leto 2012

	Vpoklicani kapital	Kapitalske rezerve	Rezerve iz dobička	Rezerva za pošteno vrednost	Zadržani dobički	Skupaj
Stanje 31. 12. 2011	**145.266.066**	**11.461.177**	**(1.493.363)**	**(105.572)**	**12.441.766**	**167.570.074**
Čisti poslovni izid poslovnega leta	0	0	0	0	10.942.910	10.942.910
Druge spremembe v vseobsegajočem donosu	0	0	0	134.462	0	134.462
Skupaj spremembe v vseobsegajočem donosu	**0**	**0**	**0**	**134.462**	**10.942.910**	**11.077.372**
Oblikovanje zakonskih rezerv	0	0	547.146	0	(547.146)	0
Spremembe v kapitalu	**0**	**0**	**547.146**	**0**	**(547.146)**	**0**
Stanje 31. 12. 2012	**145.266.066**	**11.461.177**	**(946.217)**	**28.890**	**22.837.529**	**178.647.445**

Pojasnila k računovodskim izkazom so sestavni del računovodskih izkazov in jih je potrebno brati v povezavi z njimi.

Izkaz denarnega toka

	Pojasnilo	2013	2012
Denarni tok pri poslovanju			
Poslovni izid pred obdavčitvijo	**07**	**1.765.091**	**9.869.010**
Prilagojen za:			
Amortizacijo neopredmetenih sredstev, opredmetenih osnovnih sredstev	02	209.718	145.335
Finančne prihodke iz naslova obresti	05	(1.145.740)	(967.469)
Finančne odhodke iz naslova obresti	06	773.722	1.308.730
Izgubo/(dobiček) pri prodaji finančnih sredstev	05, 06	327.546	(2.983)
Oblikovanje popravkov vrednosti in rezervacij		33.242	64.879
Druge prilagoditve		(3.178.132)	(12.247.901)
Denarni tok pri poslovanju pred obratnim kapitalom		**(1.214.553)**	**(1.830.399)**
Spremembe v obratnem kapitalu			
Sprememba poslovnih terjatev		3.917.930	(3.494.958)
Sprememba poslovnih obveznosti		979.100	1.607.111
Sprememba davkov, razen davka iz dobička		145.670	29.105
Spremembe v obratnem kapitalu		***5.042.700***	***(1.858.742)***
Neto denarni tok pri poslovanju		**3.828.147**	**(3.689.141)**
Denarni tok pri naložbenju			
Izdatki pri naložbah v odvisne družbe	12	(600.000)	(11.425.480)
Izdatki pri opredmetenih osnovnih sredstvih		(2.699.926)	(602.254)
Prejemki pri opredmetenih osnovnih sredstvih		1.979	7.934
Izdatki pri neopredmetenih sredstvih		(88.415)	(96.765)
Izdatki pri danih posojilih	14, 20	(16.578.592)	(41.760.000)
Prejemki pri danih posojilih	20	1.942.100	52.389.659
Prejete obresti		325.781	854.881
Prejete dividende	13	52.192	12.019.664
Izdatki/prejemki pri ostalih sredstvih		(3.457)	59.638
Neto denarni tok pri naložbenju		**(17.648.338)**	**11.447.277**
Denarni tok pri financiranju			
Prejemki pri prejetih posojilih	26, 28	24.720.000	17.245.000
Izdatki pri prejetih posojilih		(11.860.000)	(26.860.000)
Prejemki pri finančnih najemih	20	415.407	52.691
Izdatki pri finančnih najemih	28	(473.675)	(81.783)
Izdatki za obresti		(683.141)	(1.424.130)
Neto denarni tok pri financiranju		**12.118.591**	**(11.068.222)**
Denar in denarni ustrezniki 1. 1.	**22**	**2.082.015**	**5.392.101**
Zmanjšanje		(1.701.600)	(3.310.086)
Denar in denarni ustrezniki 31. 12.	**22**	**380.415**	**2.082.015**

Pojasnila k računovodskim izkazom so sestavni del računovodskih izkazov in jih je potrebno brati v povezavi z njimi.

POJASNILA K RAČUNOVODSKIM IZKAZOM

Poročajoča družba

Družba SIJ – Slovenska industrija jekla, d. d., (v nadaljevanju družba SIJ ali družba) je družba s sedežem v Sloveniji. Naslov registriranega sedeža je Gerbičeva ulica 98, 1000 Ljubljana. V nadaljevanju so predstavljeni računovodski izkazi za leto, ki se je končalo 31. decembra 2013.

Konsolidirane računovodske izkaze za ožji krog odvisnih družb sestavlja družba SIJ – Slovenska industrija jekla, d. d. Konsolidirano letno poročilo za skupino SIJ je moč dobiti na sedežu družbe, Gerbičeva ulica 98, 1000 Ljubljana. Konsolidirane računovodske izkaze za širši krog odvisnih družb sestavlja družba DILON Cooperatief U. A. Konsolidirano letno poročilo za skupino DILON Cooperatief je moč dobiti na sedežu družbe DILON Cooperatief U. A., Luna Arena, Herikerbergweg 238, 1101 CM Amsterdam Zuidoost, Amsterdam, Nizozemska.

Podlaga za sestavo

Računovodski izkazi za leto 2013 so pripravljeni v skladu z MSRP, sprejetimi v Evropski uniji. Med razkrivanjem in vrednotenjem postavk so neposredno uporabljene določbe standardov. Izjema je bilo le vrednotenje tistih postavk, pri katerih standardi dajejo možnost izbire med več različnimi metodami vrednotenja.

Računovodski izkazi so predstavljeni v evrih (EUR) brez centov. Zaradi zaokroževanja vrednostnih podatkov lahko prihaja do nepomembnih odstopanj pri seštevkih v preglednicah.

Pri izbiri računovodskih smernic in odločanju o njihovi uporabi kot tudi pri pripravi računovodskih izkazov je uprava upoštevala naslednje tri zahteve: računovodski izkazi so razumljivi, če jih njihovi uporabniki razumejo brez težav; informacije so primerne, če uporabniku pomagajo pri sprejemanju ekonomskih odločitev; informacije so bistvene, če bi njihov izpust ali neresnično podajanje lahko vplival(o) na ekonomske odločitve uporabnikov.

Računovodski izkazi so pripravljeni v skladu z MSRP, kot jih je sprejel Odbor za mednarodne računovodske standarde (OMRS), in tolmačenji Odbora za pojasnjevanje mednarodnih standardov računovodskega poročanja (OPMSRP), sprejetimi v Evropski uniji (EU), in sicer:

a) Trenutno veljavni standardi in tolmačenja

V trenutnem obdobju veljajo naslednje spremembe obstoječih standardov, ki jih je izdal OMRS in sprejela EU:

- MSRP 13 »Merjenje poštene vrednosti«, ki ga je EU sprejela 11. decembra 2012 (velja za letna obdobja, ki se začnejo 1. januarja 2013 ali pozneje),
- Spremembe MSRP 1 »Prva uporaba MSRP« – Visoka hiperinflacija in odstranitev dogovorjenih datumov za uporabnike, ki prvič uporabljajo MSRP, ki jih je EU sprejela 11. decembra 2012 (veljajo za letna obdobja, ki se začnejo 1. januarja 2013 ali pozneje),
- Spremembe MSRP 1 »Prva uporaba MSRP« – Državna posojila, ki jih je EU sprejela 4. marca 2013 (veljajo za letna obdobja, ki se začnejo 1. januarja 2013 ali pozneje),
- Spremembe MSRP 7 »Finančni instrumenti: razkritja« – Pobotanje finančnih sredstev in obveznosti, ki jih je EU sprejela 13. decembra 2012 (veljajo za letna obdobja, ki se začnejo 1. januarja 2013 ali pozneje),
- Spremembe MRS 1 »Predstavljanje računovodskih izkazov« – Predstavljanje postavk drugega vseobsegajočega donosa, ki jih je EU sprejela 5. junija 2012 (veljajo za letna obdobja, ki se pričnejo 1. julija 2012 ali pozneje),
- Spremembe MRS 12 »Davek iz dobička« – Odloženi davek: Povrnitev zadevnih sredstev, ki jih je EU sprejela 11. decembra 2012 (veljajo za letna obdobja z začetkom 1. januarja 2013 ali pozneje).
- Spremembe MRS 19 »Zaslužki zaposlencev« – Izboljšave obračunavanja pozaposlitvenih zaslužkov, ki jih je EU sprejela 5. junija 2012 (veljajo za letna obdobja, ki se pričnejo 1. januarja 2013 ali pozneje),

- Spremembe različnih standardov »Izboljšave MSRP (obdobje 2009–2011)«, ki izhajajo iz letnega projekta za izboljšanje MSRP (MSRP 1, MRS 1, MRS 16, MRS 32, MRS 34), predvsem z namenom odpravljanja neskladnosti in razlage besedila, ki jih je EU sprejela 27. marca 2013 (spremembe je treba uporabljati za letna obdobja, ki se začnejo 1. januarja 2013 ali pozneje),
- OPMSRP 20 »Stroški odstranjevanja v proizvodni fazi površinskega najdišča«, ki ga je EU sprejela 11. decembra 2012 (velja za letna obdobja, ki se pričnejo 1. januarja 2013 ali pozneje).

Sprejetje teh sprememb obstoječih standardov ni privedlo do nikakršnih sprememb v računovodskih usmeritvah družbe.

b) Standardi in pojasnila, ki jih je izdal OMRS in sprejela EU, ki še niso v veljavi

Na datum odobritve računovodskih izkazov so naslednji standardi, popravki in pojasnila, ki jih je sprejela EU, bili izdani, vendar še niso stopili v veljavo:

- MSRP 10 »Konsolidirani računovodski izkazi«, ki ga je EU sprejela 11. decembra 2012 (velja za letna obdobja, ki se začnejo 1. januarja 2014 ali pozneje),
- MSRP 11 »Skupne ureditve«, ki ga je EU sprejela 11. decembra 2012 (velja za letna obdobja, ki se začnejo 1. januarja 2014 ali pozneje),
- MSRP 12 »Razkritje deležev v drugih družbah«, ki ga je EU sprejela 11. decembra 2012 (velja za letna obdobja, ki se začnejo 1. januarja 2014 ali pozneje),
- MRS 27 (spremenjen leta 2011) »Ločeni računovodski izkazi«, ki ga je EU sprejela 11. decembra 2012 (velja za letna obdobja, ki se pričnejo 1. januarja 2014 ali pozneje),
- MRS 28 (spremenjen leta 2011) »Naložbe v pridružena podjetja in skupna vlaganja«, ki ga je EU sprejela 11. decembra 2012 (velja za letna obdobja, ki se pričnejo 1. januarja 2014 ali pozneje),
- Spremembe MSRP 10 »Konsolidirani računovodski izkazi«, MSRP 11 »Skupne ureditve« in MSRP 12 »Razkritje deležev v drugih družbah« – Napotki za prehod, ki jih je EU sprejela 4. aprila 2013 (veljajo za letna obdobja, ki se pričnejo 1. januarja 2014 ali pozneje),
- Spremembe MSRP 10 »Konsolidirani računovodski izkazi«, MSRP 12 »Razkritje deležev v drugih družbah« in MRS 27 (spremenjen 2011) »Ločeni računovodski izkazi« – Naložbena podjetja, ki jih je EU sprejela 20. novembra 2013 (veljajo za letna obdobja, ki se pričnejo 1. januarja 2014 ali pozneje),
- Spremembe MRS 32 »Finančni instrumenti: predstavitev« – Pobotanje finančnih sredstev in obveznosti, ki jih je EU sprejela 13. decembra 2012 (veljajo za letna obdobja, ki se začnejo 1. januarja 2014 ali pozneje),
- Spremembe MRS 36 »Oslabitev sredstev« _ Razkritja nadomestljive vrednosti za nefinančna sredstva, ki jih je EU sprejela 19. decembra 2013 (veljajo za letna obdobja, ki se pričnejo 1. januarja 2014 ali pozneje),
- Spremembe MRS 39 »Finančni instrumenti: Pripoznavanje in merjenje« – Novacija izpeljanih finančnih instrumentov in nadaljevanje obračunavanja varovanja pred tveganjem, ki jih je EU sprejela 19. decembra 2013 (veljajo za letna obdobja, ki se pričnejo 1. januarja 2014 ali pozneje).

Družba se je odločila, da ne bo sprejela teh standardov, popravkov in pojasnil, preden stopijo v veljavo. Družba pričakuje, da sprejetje teh standardov, popravkov in pojasnil ne bo imelo bistvenega vpliva na računovodske izkaze v obdobju začetne uporabe.

c) Standardi in pojasnila, ki jih je izdal OMRS, vendar jih EU še ni sprejela

Trenutno se MSRP, sprejeti v EU, bistveno ne razlikujejo od predpisov, ki jih je sprejel OMRS, z izjemo naslednjih standardov, sprememb obstoječih standardov in pojasnil, ki na dan 17. marca 2014 niso bili potrjeni za uporabo:

- MSRP 9 »Finančni instrumenti« in nadaljnje spremembe (datum uveljavitve še ni določen),
- Spremembe MRS 19 »Zaslužki zaposlencev« – Programi z določenimi zaslužki: Prispevki zaposlencev (veljajo za letna obdobja, ki se začnejo 1. julija 2014 ali pozneje),

- Spremembe različnih standardov »Izboljšave MSRP (obdobje 2010–2012)«, ki izhajajo iz letnega projekta za izboljšanje MSRP (MSRP 2, MSRP 3, MSRP 8, MSRP 13, MRS 16, MSR 24 in MRS 38), predvsem z namenom odpravljanja neskladnosti in razlage besedila, (spremembe je treba uporabljati za letna obdobja, ki se začnejo 1. julija 2014 ali pozneje),
- Spremembe različnih standardov »Izboljšave MSRP (obdobje 2011–2013)«, ki izhajajo iz letnega projekta za izboljšanje MSRP (MSRP 1, MSRP 3, MSRP 13 in MRS 40), predvsem z namenom odpravljanja neskladnosti in razlage besedila, (spremembe je treba uporabljati za letna obdobja, ki se začnejo 1. julija 2014 ali pozneje),
- OPMSRP 21 »Dajatve« (velja za letna obdobja, ki se začnejo 1. januarja 2014 ali pozneje).

Družba predvideva, da uvedba teh standardov, sprememb obstoječih standardov in pojasnil v obdobju začetne uporabe ne bo imela pomembnega vpliva na računovodske izkaze družbe. Hkrati je obračunavanje varovanja pred tveganji v zvezi s portfeljem finančnih sredstev in obveznosti, katerega načel EU še ni sprejela, še vedno neregulirano. Družba ocenjuje, da uporaba obračunavanja varovanja pred tveganji v zvezi s finančnimi sredstvi ter obveznostmi v skladu z zahtevami MRS 39: »Finančni instrumenti: Pripoznavanje in merjenje« ne bi imela pomembnega vpliva na računovodske izkaze družbe, če bi bila uporabljena na datum izkaza finančnega položaja.

Podlaga za merjenje

Računovodski izkazi so pripravljeni na osnovi izvirnih vrednosti, razen naslednjih sredstev in obveznosti, ki so prikazane po pošteni vrednosti:

- Finančna sredstva po pošteni vrednosti preko poslovnega izida,
- Za prodajo razpoložljiva finančna sredstva.

Funkcionalna in predstavitvena valuta

Računovodski izkazi v tem poročilu so predstavljeni v evrih (EUR) brez centov, evro pa je tudi funkcionalna valuta družbe.

Uporaba ocen in presoj

Priprava računovodskih izkazov zahteva, da poslovodstvo oblikuje ocene, presoje in predpostavke, ki vplivajo na izkazane zneske sredstev in obveznosti, razkritje pogojnih sredstev in obveznosti na dan priprave računovodskih izkazov ter na izkazane zneske prihodkov in odhodkov v poročevalnem obdobju.

Ocene in predpostavke so prisotne najmanj pri naslednjih presojah:

- ocena življenjske dobe amortizirljivih sredstev,
- preizkus oslabitve sredstev,
- ocena poštene vrednosti za prodajo razpoložljivih finančnih sredstev,
- ocena poštene vrednosti finančnih sredstev, merjenih po pošteni vrednosti preko poslovnega izida,
- ocena udenarljive vrednosti terjatev,
- ocena oblikovanih rezervacij,
- ocena možnosti koriščenja terjatev za odložene davke.

Ker so ocene podvržene subjektivni presoji in določeni stopnji negotovosti, se poznejši dejanski rezultati lahko razlikujejo od ocen. Ocene se redno preverjajo. Spremembe računovodskih ocen se pripoznajo v obdobju, v katerem so bile ocene spremenjene, če sprememba vpliva samo na to obdobje, ali v obdobju spremembe in v prihodnjih obdobjih, če sprememba vpliva na prihodnja obdobja.

Pomembne računovodske usmeritve

Prevedba tujih valut

Posli, izraženi v tuji valuti, se preračunajo v ustrezno funkcionalno valuto po menjalnem tečaju na dan posla. Denarna sredstva in obveznosti, izražene v tuji valuti ob koncu poročevalskega obdobja, se preračunajo v funkcionalno valuto po takrat veljavnem menjalnem tečaju. Pozitivne ali negativne tečajne razlike so razlike med odplačno vrednostjo v funkcionalni valuti na začetku obdobja, popravljene za višino efektivnih obresti in plačil med obdobjem, in odplačno vrednostjo v tuji valuti, preračunano po menjalnem tečaju na koncu obdobja. Nedenarna sredstva in obveznosti, izraženi v tuji valuti in izmerjeni po pošteni vrednosti, se pretvorijo v funkcionalno valuto po menjalnem tečaju na dan, ko je določena višina poštene vrednosti. Nedenarne postavke, izražene v tuji valuti in izmerjene po izvirni vrednosti, se pretvorijo v funkcionalno valuto po menjalnem tečaju na dan posla. Tečajne razlike se pripoznajo v izkazu poslovnega izida.

Prihodki

Prihodki iz prodaje se pripoznajo po pošteni vrednosti prejetega poplačila ali terjatve iz tega naslova, zmanjšani za vračila in popuste, rabate za nadaljnjo prodajo in količinske popuste. Prihodki se izkažejo, ko kupec prevzame vse pomembne oblike tveganja in koristi, povezane z lastništvom sredstva, ko obstaja gotovost glede poplačljivosti nadomestila in z njim povezanih stroškov ali možnosti vračila proizvodov in ko družba preneha odločati o prodanih proizvodih.

Finančni prihodki obsegajo prihodke iz obresti, prihodke od odsvojitve za prodajo razpoložljivih finančnih sredstev, pozitivne tečajne razlike, nastale pri financiranju in naložbenju in dobičke od instrumentov za varovanje pred tveganjem, ki se pripoznajo v poslovnem izidu. Prihodki iz obresti se pripoznajo ob njihovem nastanku z uporabo metode veljavne obrestne mere.

Odhodki

Odhodki se pripoznajo, če je zmanjšanje gospodarskih koristi v poročevalnem obdobju povezano z zmanjšanjem sredstev ali s povečanjem dolga in je to zmanjšanje mogoče zanesljivo izmeriti. Poslovni odhodki se pripoznajo, ko se stroški ne zadržujejo več v vrednosti zalog, gotovih proizvodov in nedokončane proizvodnje oziroma ko je trgovsko blago prodano. Stroški, ki se ne morejo zadrževati v zalogah gotovih proizvodov in nedokončane proizvodnje, so ob svojem nastanku že pripoznani kot poslovni odhodki.

Finančni odhodki obsegajo stroške izposojanja (če se le-ti ne usredstvijo), negativne tečajne razlike, nastale pri financiranju in naložbenju, spremembe poštene vrednosti finančnih sredstev po pošteni vrednosti preko poslovnega izida, izgube zaradi oslabitve vrednosti finančnih sredstev in izgube od instrumentov za varovanje pred tveganjem, ki se pripoznajo v poslovnem izidu. Stroški izposojanja se v poslovnem izidu pripoznajo z uporabo metode efektivne obrestne mere.

Obdavčitev

Davki vključujejo obveznosti za davek iz dobička in odloženi davek. Davek iz dobička se izkaže v poslovnem izidu, razen v tistem delu, v katerem se nanaša na poslovne združitve ali postavke, ki se izkazujejo neposredno v vseobsegajočem donosu.

Obveznosti za davek iz dobička temeljijo na obdavčljivem dobičku za poslovno leto. Obdavčljivi dobiček se razlikuje od čistega dobička, poročanega v poslovnem izidu, ker izključuje postavke prihodkov ali odhodkov, ki so obdavčljive ali odbitne v drugih letih, in tudi postavke, ki niso nikoli obdavčljive ali odbitne. Obveznost družbe za davek iz dobička se izračuna z uporabo davčnih stopenj, ki so veljavne na dan poročanja.

Odloženi davek je v celoti izkazan z uporabo metode obveznosti po izkazu finančnega položaja za začasne razlike, ki nastajajo med davčnimi vrednostmi sredstev in obveznosti ter njihovimi knjigovodskimi vrednostmi v računovodskih izkazih. Odloženi davek se določi z uporabo davčnih stopenj (in zakonov), ki so bili veljavni na dan izkaza finančnega položaja in za katere se pričakuje, da bodo uporabljeni, ko se odložena terjatev za davek realizira ali pa se odložena obveznost za davek poravna.

Odložena terjatev za davek se pripozna v obsegu, kolikor je verjetno, da bo v prihodnje na razpolago obdavčljivi dobiček, v breme katerega bo v prihodnje mogoče uporabiti odloženo terjatev.

Odložena obveznost za davek se pripozna za vse obdavčljive začasne razlike, razen če se pojavi iz začetnega pripoznanja dobrega imena ali začetnega pripoznanja sredstva ali obveznosti v poslu, ki ni poslovna združitev in v času posla ne vpliva niti na računovodski dobiček niti na obdavčljivi dobiček (davčno izgubo).

Čisti dobiček na delnico

Družba za navadne delnice izkazuje osnovno dobičkonosnost delnic in popravljeno dobičkonosnost delnic. Osnovna dobičkonosnost delnic se izračuna tako, da se deli dobiček oziroma izgubo, ki pripada navadnim delničarjem, s tehtanim povprečnim številom navadnih delnic v poslovnem letu, pri čemer se izključi povprečno število lastnih delnic. Popravljeni dobiček na delnico pa se izračunava s prilagoditvijo dobička oziroma izgube, ki pripada navadnim delničarjem, in tehtanega povprečnega števila navadnih delnic v poslovnem letu, pri čemer se izključi povprečno število lastnih delnic, za učinek vseh možnostih navadnih delnic, ki predstavljajo zamenljive obveznice in delniške opcije za zaposlene.

Neopredmetena sredstva

Neopredmetena sredstva z omejeno dobo koristnosti so izkazana po nabavni vrednosti, zmanjšani za nabrano amortizacijo in nabrane izgube iz oslabitev. Nabavna vrednost vključuje stroške, ki se lahko neposredno pripišejo pridobitvi posameznega sredstva. Stroški izposojanja, ki se lahko pripišejo neposredno nakupu ali izdelavi sredstva v pripravi, se pripoznajo kot del nabavne vrednosti takega sredstva. Za poznejše merjenje neopredmetenih sredstev se uporablja model nabavne vrednosti.

Neopredmetena sredstva z nedoločenimi dobami koristnosti se ne amortizirajo, temveč se slabijo.

Amortizacija se obračuna po metodi enakomernega časovnega amortiziranja ob upoštevanju dobe koristnosti vsakega posameznega (sestavnega) dela neopredmetenega sredstva. Amortizacija se začne obračunavati, ko je sredstvo razpoložljivo za uporabo.

Ocenjene dobe koristnosti za posamezna neopredmetena sredstva znašajo od dveh do deset let za tekoče in primerljivo leto.

Amortizacijske metode, dobe koristnosti in preostale vrednosti skupin sredstev se preverijo ob koncu vsakega poslovnega leta in po potrebi prilagodijo.

Poznejši izdatki v zvezi z neopredmetenim sredstvom se pripoznajo v knjigovodski vrednosti tega sredstva, če je verjetno, da bodo prihodnje gospodarske koristi, povezane z delom tega sredstva, pritekale v družbo, in če je nabavno vrednost mogoče zanesljivo izmeriti. Vsi drugi izdatki so pripoznani v poslovnem izidu kot stroški takoj, ko nastanejo.

Opredmetena osnovna sredstva

Opredmetena osnovna sredstva (nepremičnine, naprave in oprema) se ob začetnem pripoznanju izmerijo po nabavni vrednosti, zmanjšani za nabrano amortizacijo in nabrane izgube iz oslabitev, razen zemljišč in drugih sredstev, ki se ne amortizirajo in se izkazujejo po nabavnih vrednostih, zmanjšanih za vse oslabitve. Nabavna vrednost vključuje stroške, ki se lahko neposredno pripišejo pridobitvi posameznega opredmetenega osnovnega sredstva. Deli opredmetenih osnovnih sredstev, ki imajo različne dobe koristnosti, se obračunavajo kot posamezna opredmetena osnovna sredstva. Stroški izposojanja, ki se lahko pripišejo neposredno nakupu, gradnji ali proizvodnji sredstva v pripravi, se pripoznajo kot del nabavne vrednosti takega sredstva. Za poznejše merjenje opredmetenih osnovnih sredstev se uporablja model nabavne vrednosti.

Amortizacija se obračuna po metodi enakomernega časovnega amortiziranja ob upoštevanju dobe koristnosti vsakega posameznega (sestavnega) dela opredmetenega osnovnega sredstva in preostale vrednosti. Najeta sredstva se amortizirajo ob upoštevanju trajanja najema in dobe koristnosti. Zemljišča in nedokončane gradnje se ne amortizirajo. Amortizacija se začne obračunavati, ko je sredstvo razpoložljivo za uporabo.

Ocenjene dobe koristnosti za posamezne vrste opredmetenih osnovnih sredstev za tekoče in primerljivo obdobje so:

	Dobe koristnosti
Nepremičnine	od 20 do 60 let
Računalniška oprema	od 2 do 3 let
Motorna vozila	od 3 do 8 let
Druga oprema	od 1 do 10 let

Amortizacijske metode, dobe koristnosti in preostale vrednosti skupin sredstev se preverijo ob koncu vsakega poslovnega leta in se po potrebi prilagodijo.

Stroški zamenjave nekega dela opredmetenega osnovnega sredstva in poznejši izdatki v zvezi z opredmetenim osnovnim sredstvom se pripoznajo v knjigovodski vrednosti tega sredstva, če je verjetno, da bodo prihodnje gospodarske koristi, povezane z delom tega sredstva, pritekale v družbo, in če je nabavno vrednost mogoče zanesljivo izmeriti. Vsi drugi stroški (npr. tekoče vzdrževanje) so pripoznani v poslovnem izidu kot odhodki takoj, ko pride do njih.

Naložbene nepremičnine

Naložbene nepremičnine se ob začetnem pripoznanju izmerijo po nabavni vrednosti, zmanjšani za amortizacijski popravek in nabrano izgubo zaradi oslabitev. Za poznejše merjenje naložbenih nepremičnin se uporablja model nabavne vrednosti.

Obravnava amortizacijskih stopenj in metode obračuna amortizacije je enaka kot pri opredmetenih osnovnih sredstvih.

Naložbe v odvisne družbe

Naložbe v odvisne družbe so izkazane po nabavni vrednosti. Družba priznava prihodke iz naložb v višini, ki jih dobi pri razporeditvi nabranega dobička, nastalega po datumu, ko je bila naložba pridobljena.

Naložbe v pridružene družbe

Naložbe v pridružene družbe so izkazane po nabavni vrednosti. Pridružene družbe so družbe, v katerih družba pomembno vpliva na poslovanje, vendar jih ne obvladuje.

Finančni instrumenti

Finančni instrumenti vključujejo naslednje postavke:

- neizpeljana finančna sredstva,
- neizpeljane finančne obveznosti.

Finančni instrumenti so izkazani po pošteni vrednosti. Poštena vrednost je znesek, s katerim je mogoče prodati sredstvo ali zamenjati obveznost med dobro obveščenima in voljnima strankami v premišljenem poslu.

Pri določanju poštene vrednosti finančnih instrumentov se upošteva naslednjo hierarhijo ravni določanja poštene vrednosti:

- prva raven zajema kotirane cene (neprilagojene) na delujočih trgih za enaka sredstva ali obveznosti,
- druga raven zajema vhodne podatke poleg kotiranih cen, vključenih v prvo raven, ki so neposredno (tj. kot cene) ali posredno (tj. kot izpeljani iz cen) zaznavni za sredstvo ali obveznosti,
- tretja raven zajema vhodne podatke za sredstvo ali obveznost, ki ne temeljijo na zaznavnih tržnih podatkih.

Kotirne cene se uporabljajo kot osnova za določanje poštene vrednosti finančnih instrumentov. V kolikor finančni instrument ne kotira na organiziranem trgu oziroma se trg ocenjuje kot nedelujoč, se za ocenitev poštene vrednosti finančnega instrumenta uporabi vhodne podatke druge in tretje ravni.

Neizpeljana finančna sredstva

Neizpeljana finančna sredstva vključujejo denar in denarne ustreznike, terjatve in posojila ter naložbe. Družba na začetku pripozna terjatve in posojila ter vloge oziroma depozite na dan njihovega nastanka. Ostala sredstva pa pripozna na datum menjave oziroma ko družba postane stranka v pogodbenih določilih instrumenta. Družba odpravi pripoznanje finančnega sredstva, ko ugasnejo pogodbene pravice do denarnih tokov iz tega sredstva ali ko se prenese pravice do pogodbenih denarnih tokov iz finančnega sredstva na podlagi posla, v katerem se prenesejo vsa tveganja in koristi iz lastništva finančnega sredstva.

Finančna sredstva po pošteni vrednosti preko poslovnega izida

Finančno sredstvo je razvrščeno po pošteni vrednosti preko poslovnega izida, če je v posesti za trgovanje ali če je določeno kot takšno po začetnem pripoznanju. Finančna sredstva so določena po pošteni vrednosti preko poslovnega izida pod pogojem, da je možno voditi ta sredstva in tudi odločati o nakupih in prodajah

teh sredstev na podlagi poštene vrednosti. Po začetnem pripoznanju se pripadajoči stroški posla pripoznajo v poslovnem izidu ob njihovem nastanku. Finančna sredstva po pošteni vrednosti preko poslovnega izida so merjena po pošteni vrednosti, znesek spremembe poštene vrednosti pa se pripozna v poslovnem izidu.

Za prodajo razpoložljiva finančna sredstva
Za prodajo razpoložljiva finančna sredstva so tista neizpeljana finančna sredstva, ki so označena kot razpoložljiva za prodajo ali pa niso uvrščena kot posojila in terjatve ali finančna sredstva po pošteni vrednosti preko poslovnega izida.

Posojila in terjatve
Posojila in terjatve so neizpeljana finančna sredstva z nespremenljivimi ali določljivimi plačili, ki ne kotirajo na delujočem trgu. Glede na zapadlost so razvrščena med kratkoročna finančna sredstva (zapadlost do 12 mesecev po datumu izkaza finančnega položaja) ali dolgoročna finančna sredstva (zapadlost nad 12 mesecev po datumu izkaza finančnega položaja). Posojila in terjatve so na začetku pripoznane po pošteni vrednosti, povečani za neposredne stroške posla. Po začetnem pripoznanju se posojila in terjatve izmerijo po odplačni vrednosti po metodi veljavne obrestne mere, zmanjšani za izgube zaradi oslabitve.

Denar in denarni ustrezniki
Denar in denarni ustrezniki zajemajo gotovino, bančne depozite do treh mesecev in druge kratkoročne, hitro unovčljive naložbe z originalno dospelostjo tri mesece ali manj. Izkazani so po nabavni vrednosti.

Neizpeljane finančne obveznosti
Neizpeljane finančne obveznosti družbe zajemajo finančne obveznosti. Družba na začetku te obveznosti pripozna na datum trgovanja, ko družba postane pogodbena stranka v zvezi z instrumentom. Družba odpravi pripoznanje finančne obveznosti, če so obveze, določene v pogodbi, izpolnjene, razveljavljene ali zastarane.

Neizpeljane finančne obveznosti se na začetku izkazujejo po pošteni vrednosti, povečani za stroške, ki se neposredno pripisujejo poslu. Po začetnem pripoznanju se finančne obveznosti izmerijo po odplačni vrednosti po metodi veljavnih obresti. Glede na zapadlost so razvrščene med kratkoročne finančne obveznosti (zapadlost do 12 mesecev po datumu izkaza finančnega položaja) ali dolgoročne finančne obveznosti (zapadlost nad 12 mesecev po datumu izkaza finančnega položaja).

Sredstva (skupine) za odtujitev
Sredstva ali skupina za odtujitev, ki obsega sredstva in obveznosti, za katera se pričakuje, da bo njihova vrednost poravnana predvsem s prodajo, se razvrstijo med sredstva in obveznosti za prodajo. Neposredno pred razvrščanjem sredstva med sredstva za prodajo se izvede ponovna meritev sredstev ali skupine za odtujitev. V skladu s tem se dolgoročno sredstvo ali skupina za odtujitev pripozna po knjigovodski vrednosti ali pošteni vrednosti, zmanjšani za stroške prodaje, in sicer tisti, ki je nižja. Izgube zaradi oslabitve ob prerazvrstitvi sredstev med sredstva, namenjena za prodajo, in kasnejše izgube ali dobički ob ponovnem merjenju se izkazujejo v poslovnem izidu. Dobički se ne izkazujejo v višini, ki presega morebitne kumulativne izgube zaradi oslabitve.

Ko se neopredmetena sredstva in opredmetena osnovna sredstva razporedijo med sredstva, namenjena za prodajo ali distribucijo, se prenehajo amortizirati. Po razporeditvi med sredstva, namenjena za prodajo ali distribucijo, se prav tako preneha obračunavanje naložb po kapitalski metodi.

Oslabitev sredstev

Finančna sredstva
Za finančno sredstvo se šteje, da je oslabljeno, če obstajajo objektivni dokazi, iz katerih je razvidno, da je zaradi enega ali več dogodkov prišlo do zmanjšanja pričakovanih prihodnjih denarnih tokov iz naslova tega sredstva, ki se dajo zanesljivo izmeriti.

Objektivni dokazi o oslabitvi finančnih sredstev so lahko naslednji: neizpolnitev ali kršitev s strani dolžnika; prestrukturiranje zneska, ki so ga drugi dolžni družbi, če se ta strinja; znaki, da bo dolžnik šel v stečaj; izginotje delujočega trga za tovrstni instrument.

Oslabitev terjatev in danih posojil

Družba oceni dokaze o oslabitvi terjatev posebej ali skupno. Vse pomembne terjatve se posamezno izmerijo za namen posebne oslabitve. Če se oceni, da knjigovodska vrednost terjatve presega njeno pošteno, to je udenarljivo vrednost, se terjatev slabi.

Oslabljenost terjatev, ki same zase niso pomembne, se oceni skupno, in sicer tako, da se terjatve vključijo v skupino s podobnimi značilnostmi tveganja. Družba oblikuje skupine terjatev na podlagi njihove zapadlosti. Pri oceni skupne slabitve se uporabljajo pretekli razvoj verjetnosti neizpolnitve, čas povrnitve in znesek nastale izgube, ki je popravljen za oceno uprave o tem, ali so dejanske izgube zaradi tekočih gospodarskih in kreditnih pogojev lahko večje ali manjše od izgub, ki jih predvideva pretekli razvoj.

Družba oceni dokaze o oslabitvi posojil posebej za vsako pomembno posojilo.

Izguba zaradi oslabitve v zvezi s finančnim sredstvom, izkazanim po odplačni vrednosti, se izračuna kot razlika med neodpisano vrednostjo sredstva in pričakovanimi prihodnjimi denarnimi tokovi, razobrestenimi po izvirni veljavni obrestni meri. Izguba se pripozna v poslovnem izidu.

Oslabitev za prodajo razpoložljivih finančnih sredstev

Izgube naložbenih vrednostnih papirjev, ki so razpoložljivi za prodajo, zaradi oslabitve se pripoznajo tako, da se morebitna nabrana izguba, ki je predhodno pripoznana v vseobsegajočem donosu obdobja in izkazana v rezervi za pošteno vrednost, prenese v poslovni izid. Poznejši porast v pošteni vrednosti oslabljenega lastniškega vrednostnega papirja, ki je na razpolago za prodajo, se pripozna v vseobsegajočem donosu obdobja oziroma v rezervi za pošteno vrednost.

Nefinančna sredstva

Družba ob vsakem datumu poročanja preveri knjigovodsko vrednost pomembnih nefinančnih sredstev z namenom, da ugotovi, ali so prisotni znaki oslabitve. Če takšni znaki obstajajo, se oceni nadomestljiva vrednost sredstva.

Nadomestljiva vrednost sredstva ali denar ustvarjajoče enote je vrednost pri uporabi ali poštena vrednost, zmanjšana za stroške prodaje, in sicer tista, ki je višja. Pri določanju vrednosti sredstva pri uporabi se pričakovani prihodnji denarni tokovi diskontirajo na njihovo sedanjo vrednost z uporabo diskontne mere pred obdavčitvijo, ki odraža sprotne tržne ocene časovne vrednosti denarja in tveganja, ki so značilna za sredstvo. Za namen preizkusa oslabitve se sredstva, ki jih ni mogoče preizkusiti posamično, uvrstijo v najmanjšo možno skupino sredstev, ki ustvarjajo denarne tokove iz nadaljnje uporabe in ki so pretežno neodvisna od prejemkov drugih sredstev ali skupin sredstev (denar ustvarjajoča enota).

Oslabitev sredstva ali denar ustvarjajoče enote se pripozna v primeru, ko njegova(njena) knjigovodska vrednost presega njegovo(njeno) nadomestljivo vrednost. Slabitev se izkaže v poslovnem izidu.

Družba izgube zaradi oslabitve v preteklih obdobjih ob koncu poročevalskega obdobja ovrednoti in tako ugotovi, ali je prišlo do zmanjšanja izgube ali ta celo več ne obstaja. Izguba zaradi oslabitve se odpravi, če je prišlo do spremembe ocen, na podlagi katerih družba določi nadomestljivo vrednost sredstva. Izguba zaradi oslabitve sredstva se odpravi do višine, do katere povečana knjigovodska vrednost sredstva ne preseže knjigovodske vrednosti, ki bi bila ugotovljena po odštetju amortizacijskega odpisa, če pri sredstvu v prejšnjih letih ne bi bila pripoznana izguba zaradi oslabitve.

Družba najmanj enkrat na leto, in sicer po stanju na dan izdelave računovodskih izkazov, oceni dokaze o slabitvi zalog. Oslabljenost zalog se oceni za vsako posamezno vrsto zalog. Posamezne vrste zalog se razporedi v skupine zalog s podobnimi lastnostmi na podlagi časovne komponente gibanja zalog. Pri oceni slabitve za posamezno skupino se uporabljajo kriteriji strokovne presoje zmožnosti nadaljnje uporabe ali prodaje.

Določanje poštene vrednosti

Glede na računovodske usmeritve družbe je v številnih primerih potrebna določitev poštene vrednosti tako nefinančnih kot tudi finančnih sredstev in obveznosti, bodisi zaradi merjenja posameznih sredstev (metoda merjenja ali poslovna združitev) bodisi zaradi dodatnih razkritij poštenih vrednosti.

Poštena vrednost je znesek, za katerega je mogoče prodati sredstvo ali zamenjati obveznost med dobro obveščenima in voljnima strankama v premišljenem poslu.

Metode določanja poštene vrednosti posameznih skupin sredstev za potrebe merjenja ali za potrebe poročanja so opisane v nadaljevanju.

Neopredmetena sredstva
Poštena vrednost neopredmetenih sredstev temelji na metodi diskontiranih denarnih tokov, za katere se pričakuje, da bodo izhajali iz uporabe in morebitne prodaje sredstev.

Opredmetena osnovna sredstva
Poštena vrednost opredmetenih osnovnih sredstev je njihova tržna vrednost. Tržna vrednost nepremičnin je enaka ocenjeni vrednosti, po kateri bi se lahko nepremičnina na dan cenitve in po ustreznem trženju prodala. Tržna vrednost opreme temelji na ponujeni tržni ceni podobnih predmetov.

Naložbene nepremičnine
Vrednost naložbenih nepremičnin se oceni s pomočjo skupne vrednosti pričakovanih denarnih tokov iz oddajanja nepremičnine v najem. Donos, ki odseva posebna tveganja, je vključen v izračun vrednosti nepremičnine na osnovi diskontiranih neto denarnih tokov na letni ravni.

Za prodajo razpoložljiva finančna sredstva in finančna sredstva po pošteni vrednosti skozi poslovni izid
Poštena vrednost za prodajo razpoložljiva finančna sredstva in finančna sredstva po pošteni vrednosti skozi poslovni izid se določa skladno s predhodno določeno hierarhijo ravni določanja poštene vrednosti finančnih instrumentov. Če poštene vrednosti ni mogoče zanesljivo izmeriti, ker je razpon ocen utemeljene poštene vrednosti pomemben in je verjetnost različnih ocen težko presoditi, družba finančno sredstvo meri po nabavni vrednosti.

Terjatve in posojila
Poštena vrednost terjatev in posojil se izračuna kot sedanja vrednost prihodnjih denarnih tokov, razobrestenih po tržni obrestni meri ob koncu poročevalskega obdobja. Ocena upošteva kreditno tveganje teh finančnih sredstev.

Neizpeljane finančne obveznosti
Poštena vrednost se za potrebe poročanja izračuna na podlagi sedanje vrednosti prihodnjih izplačil glavnice in obresti, diskontiranih po tržni obrestni meri ob koncu poročevalskega obdobja.

Kapital

Delniški kapital
Celotni kapital družbe je njegova obveznost do lastnikov, ki zapade v plačilo, če družba preneha delovati, pri čemer se velikost kapitala popravi glede na tedaj dosegljivo ceno čistega premoženja. Opredeljen je z zneski, ki so jih vložili lastniki, ter z zneski, ki so se pojavili pri poslovanju in pripadajo lastnikom. Zmanjšuje ga izguba pri poslovanju in izplačila lastnikom, povečuje pa dobiček, ustvarjen v obdobju.

Kapitalske rezerve
Kapitalske rezerve sestavljajo zneski, ki jih družba pridobi iz vplačil, ki presegajo najmanjše nominalne vrednosti deležev, ki presegajo knjigovodske vrednosti pri odtujitvi predhodno pridobljenih lastnih deležev, zneski na podlagi poenostavljenega zmanjšanja vpoklicanega kapitala ter zneski na podlagi odprave splošnega prevrednotovalnega popravka.

Zakonske in druge rezerve
Zakonske in druge rezerve so zneski, ki so namensko zadržani iz dobička iz predhodnih let predvsem za poravnavo potencialnih prihodnjih izgub. Ob nastanku jih pripozna organ, odgovoren za pripravo letnega poročila, ali sklep zadevnega organa.

Lastne delnice
Če družba kupi lastniški delež, se plačani znesek, vključno s transakcijskimi stroški, brez davka odšteje od celotnega kapitala kot lastne delnice (trezorske delnice), vse dokler se teh delnic ne umakne, ponovno izda ali proda.

Dividende
Dokler dividende niso odobrene na skupščini delničarjev, so predvidene dividende obravnavane kot zadržani dobički.

Rezervacije

Rezervacije se pripoznajo, če ima družba zaradi preteklega dogodka pravne ali posredne obveze, ki jih je mogoče zanesljivo oceniti, in je verjetno, da bo pri poravnavi obveze potreben odtok dejavnikov, ki omogočajo gospodarske koristi.

Rezervacije za zaslužke zaposlencev

Družba je v skladu z zakonskimi predpisi, kolektivno pogodbo in internim pravilnikom zavezana k izplačilu jubilejnih nagrad zaposlencem ter odpravnin ob njihovi upokojitvi, za kar so oblikovane dolgoročne rezervacije. Druge pokojninske obveznosti ne obstajajo.

Rezervacije so oblikovane v višini ocenjenih prihodnjih izplačil za odpravnine in jubilejne nagrade, diskontiranih na konec poslovnega leta. Izračun je narejen za vsakega zaposlenega tako, da upošteva stroške odpravnin ob upokojitvi in stroške vseh pričakovanih jubilejnih nagrad do upokojitve. Izračun z uporabo projicirane enote pripravi aktuar, ki je izbran na nivoju skupine.

Razmejeni prihodki

Razmejeni prihodki bodo v obdobju, daljšem od leta dni, pokrili predvidene odhodke.

Izkaz denarnega toka

V izkazu denarnega toka so prikazane spremembe stanja denarnih sredstev in denarnih ustreznikov za poslovno leto, za katero se sestavlja. Izkaz denarnega toka je sestavljen po posredni metodi.

Poročanje po odsekih

Družba v letnem poročilu ne razkriva poslovanja po odsekih. Poročanje po odsekih morajo v letnih poročilih razkriti družbe, z lastniškimi ali dolžniškimi vrednotnicami katerih se javno trguje, in družbe, ki šele izdajajo lastniške ali dolžniške vrednotnice na javnih trgih vrednotnic.

Razkritja k posameznim postavkam v računovodskih izkazih

01 Čisti prihodki od prodaje

	2013	2012
Čisti prihodki od prodaje storitev v Sloveniji	8.802.937	8.223.370
Čisti prihodki od prodaje storitev v tujini	3.611	806
Čisti prihodki od prodaje	**8.806.548**	**8.224.176**

02 Poslovni odhodki

	2013	2012
Stroški blaga, materiala in storitev	3.217.395	3.332.866
Stroški dela	6.639.714	6.702.700
- stroški plač	5.448.202	5.569.404
- stroški pokojninskih zavarovanj	499.389	580.275
- stroški drugih zavarovanj	409.104	418.355
- drugi stroški dela	283.019	134.666
Stroški amortizacije	209.718	145.335
Drugi stroški	138.165	45.370
Stroški splošnih dejavnosti	**10.204.992**	**10.226.271**

Znesek, porabljen za revidiranje letnega poročila v letu 2013, je znašal 10.000 EUR.

Povprečno število zaposlenih glede na izobrazbo

Izobrazba	2013	2012
Doktor znanosti	1,00	1,00
Specializacija, magisterij	3,97	1,73
Univerzitetna visoka izobrazba	23,97	19,70
Visoka strokovna izobrazba	1,86	2,00
Višja strokovna izobrazba	2,83	3,00
Srednja šola	7,00	4,58
Srednja poklicna šola	1,00	1,00
Tečaji	1,00	1,00
Skupaj	**42,63**	**34,01**

03 Drugi poslovni prihodki

	2013	2012
Dobiček pri prodaji oziroma odtujitvi opredmetenih osnovnih sredstev	594	450
Prihodki iz naslova dividend	621.642	12.019.664
Drugi prihodki	1.149.095	247.739
Drugi poslovni prihodki	**1.771.331**	**12.267.853**

Med drugimi prihodki je v znesku 1.135.561 EUR evidentiran učinek prenosa neto sredstev družbe Žična Celje ob likvidaciji in prihodki iz naslova odstopljenih prispevkov v znesku 13.534 EUR.

04 Drugi poslovni odhodki

	2013	2012
Odhodki iz naslova oblikovanja rezervacij za zaslužke zaposlencev	0	48.908
Oblikovanje popravkov vrednosti terjatev	215	0
Amortizacija naložbenih nepremičnin	776	0
Odhodki iz naslova donacij in sponzorstev	11.208	14.130
Drugi odhodki	74.469	0
Drugi poslovni odhodki	**86.668**	**63.038**

Pretežni del drugih odhodkov, 72.039 EUR, zajema preračun davka na dodano vrednost zaradi razlike med obračunanim in dejanskim odbitnim deležem.

05 Finančni prihodki

	2013	2012
Prihodki od obresti	1.145.740	967.469
Tečajne razlike	430	5.009
Dobiček pri prodaji in prevrednotenju finančnih naložb	0	2.983
Drugi prihodki	1.438.217	0
Finančni prihodki	**2.584.387**	**975.461**

Drugi prihodki predstavljajo prihodke iz naslova obračunanih provizij za dana poroštva.

06 Finančni odhodki

	2013	2012
Odhodki od obresti	773.722	1.308.730
Tečajne razlike	2.181	441
Odhodki iz naslova oslabitev finančnih naložb	327.546	0
Drugi odhodki	2.066	0
Finančni odhodki	**1.105.515**	**1.309.171**

Med odhodki iz naslova finančnih naložb je evidentirana oslabitev naložbe v odvisno družbo in oslabitev za prodajo razpoložljivih finančnih sredstev.

07 Davki

	2013	2012
Davek iz dobička	(2.432)	0
Odloženi davek	(11.231)	1.073.900
Davki	**(13.663)**	**1.073.900**

Prilagoditev na efektivno davčno stopnjo

	2013	2012
Poslovni izid pred obdavčitvijo	**1.765.091**	**9.869.010**
Davek, obračunan po 17-odstotni davčni stopnji (v letu 2012 po 18 odstotni)	300.065	1.776.422
Davčni učinki:		
- prihodkov, ki niso predmet obdavčitve	(298.725)	(2.163.540)
- davčno nepriznanih odhodkov	71.672	51.998
- uveljavljanja olajšav za predhodno nepripoznane davčne izgube	14.936	226.943
- uveljavljanja davčnih olajšav	(74.285)	108.177
Davki	**13.663**	**0**
Efektivna davčna stopnja	**0,8 %**	**0 %**

08 Čisti dobiček na delnico

Čisti dobiček na delnico se izračuna z delitvijo čistega dobička, ki pripada delničarjem, s tehtanim povprečnim številom delnic, ki so v prometu med letom, pri čemer se izključi povprečno število lastnih delnic.

	2013	2012
Čisti poslovni izid poslovnega leta	1.751.428	10.942.910
Tehtano število izdanih delnic	986.699	986.699
Čisti dobiček na delnico	**1,78**	**11,09**
Popravljeni dobiček na delnico	**1,78**	**11,09**

09 Neopredmetena sredstva

Tabela gibanja neopredmetenih sredstev za leto 2013

	Dolgoročne premoženjske pravice	Investicije v teku	Skupaj
Nabavna vrednost na dan 31. 12. 2012	**315.263**	**118.804**	**434.067**
Neposredne nabave	0	125.476	125.476
Prenos z investicij v teku	70.393	(70.393)	0
Nabavna vrednost na dan 31. 12. 2013	**385.656**	**173.887**	**559.543**
Popravek vrednosti na dan 31. 12. 2012	**(112.170)**	**0**	**(112.170)**
Amortizacija	(57.592)	0	(57.592)
Popravek vrednosti na dan 31. 12. 2013	**(169.762)**	**0**	**(169.762)**
Sedanja vrednost na dan 31. 12. 2012	**203.093**	**118.804**	**321.897**
Sedanja vrednost na dan 31. 12. 2013	**215.894**	**173.887**	**389.781**

V letu 2013 se je nadaljevala prenova informacijskega sistema, ki se bo zaključila v letu 2014. Sedanja vrednost neopredmetenih sredstev, vzetih v finančni najem, na dan 31. 12. 2013 znaša 50.929 EUR. Obveznosti za nakup neopredmetenih sredstev konec leta 2013 znašajo 1.082.402 EUR. Že znanih obveznosti na osnovi sklenjenih pogodb ima družba za 1.955.106 EUR. Neopredmetena sredstva niso dana v zastavo.

Tabela gibanja neopredmetenih sredstev v letu 2012

	Dolgoročne premoženjske pravice	Investicije v teku	Skupaj
Nabavna vrednost na dan 31. 12. 2011	**154.286**	**120.654**	**274.940**
Neposredne nabave	0	159.127	159.127
Prenos z investicij v teku	160.977	(160.977)	0
Nabavna vrednost na dan 31. 12. 2012	**315.263**	**118.804**	**434.067**
Popravek vrednosti na dan 31. 12. 2011	**(93.929)**	**0**	**(93.929)**
Amortizacija	(18.241)	0	(18.241)
Popravek vrednosti na dan 31. 12. 2012	**(112.170)**	**0**	**(112.170)**
Sedanja vrednost na dan 31. 12. 2011	**60.357**	**120.654**	**181.011**
Sedanja vrednost na dan 31. 12. 2012	**203.093**	**118.804**	**321.897**

10 Opredmetena osnovna sredstva

Tabela gibanja opredmetenih osnovnih sredstev v letu 2013

	Zemljišča	Zgradbe	Oprema	Investicije v teku	Skupaj
Nabavna vrednost na dan 31. 12. 2012	**716.707**	**1.470.502**	**982.859**	**796.521**	**3.966.589**
Neposredne nabave	0	0	0	2.737.491	2.737.491
Prenos z investicij v teku	0	2.749.738	162.999	(2.912.737)	0
Odpisi oziroma odtujitve	0	(9.948)	(31.782)	0	(41.730)
Nabavna vrednost na dan 31. 12. 2013	**716.707**	**4.210.292**	**1.114.076**	**621.275**	**6.662.350**
Popravek vrednosti na dan 31. 12. 2012	**0**	**(530.840)**	**(674.179)**	**0**	**(1.205.019)**
Amortizacija	0	(40.178)	(111.948)	0	(152.126)
Odpisi oziroma odtujitve	0	9.948	30.397	0	40.345
Popravek vrednosti na dan 31. 12. 2013	**0**	**(561.070)**	**(755.730)**	**0**	**(1.316.800)**
Sedanja vrednost na dan 31. 12. 2012	**716.707**	**939.662**	**308.680**	**796.521**	**2.761.570**
Sedanja vrednost na dan 31. 12. 2013	**716.707**	**3.649.222**	**358.346**	**621.275**	**5.345.550**

V letu 2013 je bila zaključena nadomestna gradnja poslovne stavbe. Vrednost investicije v zgradbo je letu 2013 znašala 2.546.912 EUR. Prenova starega dela zgradbe bo zaključena v letu 2014.

Preostala povečanja opredmetenih osnovnih sredstev predstavljajo nakup računalniške opreme, nakup pisarniškega pohištva in opreme ter nakup vozil. Odpisi oziroma odtujitve zajemajo zastarelo pisarniško in računalniško opremo.

V finančnem najemu ima družba računalniško opremo in vozilo. Sedanja vrednost opredmetenih osnovnih sredstev, vzetih v finančni najem, znaša 115.891 EUR.

Družba je v letu 2013 usredstvila za 2.472 EUR obresti, pri tem je bila uporabljena 4,24 - 4,73 odstotna obrestna mera.

Obveznosti za nakup opredmetenih osnovnih sredstev na dan 31. 12. 2013 znašajo 455.076 EUR, že znane obveznosti na osnovi sklenjenih pogodb pa 372.909 EUR. Vrednost danih predujmov za nakup opredmetenih osnovnih sredstev znaša 10.581 EUR.

Opredmetena osnovna sredstva družbe niso dana v zastavo. Sedanja vrednost opredmetenih osnovnih sredstev ne presega njihove nadomestljive vrednosti.

Tabela gibanja opredmetenih osnovnih sredstev za leto 2012

	Zemljišča	Zgradbe	Oprema	Investicije v teku	Skupaj
Nabavna vrednost na dan 31. 12. 2011	**716.707**	**1.470.502**	**900.191**	**201.175**	**3.288.575**
Neposredne nabave	0	0	0	728.917	728.917
Prenos z investicij v teku	0	0	133.571	(133.571)	0
Odpisi oziroma odtujitve	0	0	(50.903)	0	(50.903)
Nabavna vrednost na dan 31. 12. 2012	**716.707**	**1.470.502**	**982.859**	**796.521**	**3.966.589**
Popravek vrednosti na dan 31. 12. 2011	**0**	**(504.927)**	**(616.417)**	**0**	**(1.121.344)**
Amortizacija	0	(25.913)	(101.181)	0	(127.094)
Odpisi oziroma odtujitve	0	0	43.419	0	43.419
Popravek vrednosti na dan 31. 12. 2012	**0**	**(530.840)**	**(674.179)**	**0**	**(1.205.019)**
Sedanja vrednost na dan 31. 12. 2011	**716.707**	**965.575**	**283.774**	**201.175**	**2.167.231**
Sedanja vrednost na dan 31. 12. 2012	**716.707**	**939.662**	**308.680**	**796.521**	**2.761.570**

11 Naložbene nepremičnine

	31. 12. 2013	31. 12. 2012
Naložbene nepremičnine	2.700	0
Naložbene nepremičnine	**2.700**	**0**

Vrednost naložbenih nepremičnin se je povečala zaradi prenosa nepremičnin ob likvidaciji družbe Žična Celje. Prihodki iz naslova najemnin znašajo v letu 2013 1.166 EUR, stroški pa 776 EUR. Naložbene nepremičnine niso zastavljene.

Sedanja vrednost naložbenih nepremičnin ne presega njihove iztržljive vrednosti.

12 Naložbe v odvisne družbe

Odvisna družba	31. 12. 2013	31. 12. 2012
Acroni, d. o. o., Cesta Borisa Kidriča 44, 4270 Jesenice	83.458.521	83.458.521
Metal Ravne, d. o. o., Koroška cesta 14, 2390 Ravne na Koroškem	31.714.238	31.714.238
Noži Ravne, d. o. o., Koroška cesta 14, 2390 Ravne na Koroškem	5.108.400	5.108.400
Elektrode Jesenice, d. o. o., Cesta železarjev 8, 4270 Jesenice	1.256.051	1.256.051
SUZ, d. o. o., Cesta Borisa Kidriča 44, 4270 Jesenice	615.697	615.697
ZIP Center, d. o. o., Koroška cesta 14, 2390 Ravne na Koroškem	67.547	67.547
Železarna Jesenice, d. o. o., Cesta železarjev 8, 4270 Jesenice	7.878.228	7.878.228
Žična Celje, d. o. o., Cesta v Trnovlje 7, 3000 Celje	0	337.819
Odpad, d. o. o., Pivka, Velika Pristava 23, 6257 Pivka	4.980.850	4.980.850
Ravne Steel Center, d. o. o., Litostrojska cesta 60, 1000 Ljubljana	6.815.000	6.815.000
Niro Wendwen GmbH, Gluck-Auf-Weg 2, 57482 Wenden, Nemčija	5.737.500	5.737.500
SMG Edelstal GmbH, Im Alber 4, 73084 Salach, Nemčija	0	321.000
Griffon & Romano S. p. A., Via Tacito 8/10, 20094 Corsico (MI), Italija	13.600.000	13.000.000
SIJ Obdelava Jekla, d. o. o., Gerbičeva 98, Ljubljana	307.500	307.500
Naložbe v odvisne družbe	**161.539.532**	**161.598.351**

V letu 2013 je družba dokapitalizirala družbo Griffon & Romano S. p. A.

V letu 2013 je bil zaključen insolvenčni postopek družbe SMG Edelstahl na podlagi katerega je družba oslabila vrednost naložbe v to družbo. Učinek je družba pripoznala med finančnimi odhodki. Družba Žična Celje je bila likvidirana, učinek prenosa neto sredstev družbe je pripoznan med drugimi poslovnimi prihodki.

Z izjemo družbe SIJ Obdelava Jekla, d. o. o., ki ni zavezana k reviziji, so odvisne družbe revidirane.

Odvisna družba	Dejavnost	% udeležbe	Vrednost kapitala 31. 12. 2013	Čisti poslovni izid 2013
Acroni, d. o. o., Cesta Borisa Kidriča 44, 4270 Jesenice	proizvodnja jekla	100	155.553.553	(4.335.319)
Metal Ravne, d. o. o., Koroška cesta 14, 2390 Ravne na Koroškem	proizvodnja jekla	100	82.911.763	(481.394)
Noži Ravne, d. o. o., Koroška cesta 14, 2390 Ravne na Koroškem	proizvodnja industrijskih nožev	100	12.794.409	711.323
Elektrode Jesenice, d. o. o., Cesta železarjev 8, 4270 Jesenice	proizvodnja dodajnih materialov za varjenje	100	5.317.094	(143.588)
SUZ, d. o. o., Cesta Borisa Kidriča 44, 4270 Jesenice	proizvodnja vlečnih žic	100	841.062	16.761
ZIP Center , d. o. o., Koroška cesta 14, 2390 Ravne na Koroškem	usposabljanje, izobraževanje invalidov	100	102.456	9.897
Železarna Jesenice, d. o. o., Cesta železarjev 8, 4270 Jesenice	trgovanje z lastnimi nepremičninami	100	9.388.258	(9.032)
SIJ Obdelava Jekla, d. o. o., Gerbičeva 98, 1000 Ljubljana	upravljanje prodajne mreže	100	399.574	42.268
Skupina Griffon & Romano S. p. A., Via Tacito 8/10, 20094 Corsico (MI), Italija	toplotna obdelava specialnih jekel in trgovina s specialnimi jekli	100	584.590	(1.610.580)
Niro Wendwen GmbH, Gluck-Auf-Weg 2, 57482 Wenden, Nemčija	razrez jekla, inženiring in trgovinska dejavnost	85	2.601.285	(135.949)
Ravne Steel Center, d. o. o., Litostrojska cesta 60, 1000 Ljubljana	trgovina	77,3	12.179.667	795.257
Odpad, d. o. o., Pivka, Velika Pristava 23, 6257 Pivka	pridobivanje sekundarnih surovin in odpadkov	74,9	6.570.021	159.593

13 Za prodajo razpoložljiva finančna sredstva

	31. 12. 2013	31. 12. 2012
Za prodajo razpoložljiva finančna sredstva, vrednotena po nabavni vrednosti	268.369	265.877
Za prodajo razpoložljiva finančna sredstva, vrednotena po pošteni vrednosti	496.211	451.250
Za prodajo razpoložljiva finančna sredstva	**764.580**	**717.127**

Za prodajo razpoložljiva finančna sredstva, vrednotena po nabavni vrednosti, se nanašajo na delnice in deleže družb, s katerimi se ne trguje na organiziranem trgu in katerih poštene vrednosti ni mogoče zanesljivo oceniti. Povečala so se iz naslova nakupa delnic v višini 3.457 EUR in zmanjšala za 964 EUR zaradi izbrisa delnic.

Za prodajo razpoložljiva finančna sredstva, vrednotena po pošteni vrednosti, se nanašajo na delnice in deleže družb, s katerimi se trguje na organiziranem trgu in katerih poštene vrednosti je mogoče zanesljivo oceniti. Povečala so se iz naslova prevrednotenja na pošteno vrednost v višini 50.525 EUR v dobro vseobsegajočega donosa in zmanjšala zaradi izbrisa delnic v znesku 5.565 EUR.

Prejete dividende so v letu 2013 znašale 52.192 EUR.

14 Dolgoročne finančne terjatve

	31. 12. 2013	31. 12. 2012
Dana posojila	8.933.592	2.200.000
Terjatve iz finančnega najema	414.986	768.204
Dolgoročne finančne terjatve	**9.348.578**	**2.968.204**

Dana posojila so sklenjena z nespremenljivimi obrestnimi merami in so zavarovana z menicami. Izkazana vrednost posojil je enaka pošteni vrednosti. Posojila zapadajo v plačilo do leta 2018. Posojila niso dana v zavarovanje.

Tabela gibanja dolgoročnih danih posojil

	2013	2012
Dolgoročno dana posojila na dan 1. 1.	**2.200.000**	**0**
Dana posojila	6.733.592	2.200.000
Dolgoročno dana posojila na dan 31. 12.	**8.933.592**	**2.200.000**

Tabela gibanja dolgoročnih terjatev iz finančnega najema

	2013	2012
Terjatve iz finančnega najema na dan 1. 1.	**768.204**	**0**
Povečanje terjatev iz finančnega najema	119.260	1.208.158
Prenos na kratkoročni del dolgoročnih terjatev iz finančnega najema	(472.478)	(439.954)
Terjatve iz finančnega najema na dan 31. 12.	**414.986**	**768.204**

Pogodbe o finančnem najemu so sklenjene z nespremenljivo obrestno mero. Terjatve bodo poplačane do leta 2017.

15 Dolgoročne poslovne terjatve

	31. 12. 2013	31. 12. 2012
Poslovne terjatve	173.983	171.770
Popravek vrednosti poslovnih terjatev	(38.144)	(38.144)
Dolgoročne poslovne terjatve	**135.839**	**133.626**

Poslovne terjatve v višini 106.345 EUR se nanašajo na najem licenc za programsko opremo, ki zapadejo v plačilo v obdobju, daljšem od leta dni.

16 Druga dolgoročna sredstva

	31. 12. 2013	31. 12. 2012
Varščine	4.896	16.367
Druga dolgoročna sredstva	**4.896**	**16.367**

17 Odložene terjatve in obveznosti za davek

	31. 12. 2013	31. 12. 2012
Odložene terjatve za davek	1.062.669	1.073.900
Odložene obveznosti za davek	(14.579)	(6.341)
Odložene terjatve za davek, neto	**1.048.090**	**1.067.559**

Tabela gibanja odloženih terjatev za davek v letu 2013

	31. 12. 2012	Učinek preko poslovnega izida	31. 12. 2013
Neizkoriščene davčne izgube	1.000.000	0	1.000.000
Rezervacije za odpravnine in jubilejne nagrade	52.603	9.821	62.424
Opredmetena osnovna sredstva	21.297	(21.052)	245
Odložene terjatve za davek	**1.073.900**	**(11.231)**	**1.062.669**

Na podlagi spremembe Zakona o davku od dohodkov pravnih oseb je družba v letu 2013 preračunala začasne razlike na zakonsko določeno 17-odstotno davčno stopnjo. Vrednost neizkoriščenih davčnih izgub na dan 31. 12. 2013 znaša 69.745.157 EUR. Vrednost neoblikovanih odloženih terjatev za davek iz naslova neizkoriščenih davčnih izgub na dan 31. 12. 2013 znaša 10.856.677 EUR.

Tabela gibanja odloženih terjatev za davek v letu 2012

	31. 12. 2011	Učinek preko vseobsegajočega donosa	Učinek preko poslovnega izida	31. 12. 2012
Za prodajo razpoložljiva finančna sredstva	26.393	(26.393)	0	0
Neizkoriščene davčne izgube	0	0	1.000.000	1.000.000
Rezervacije za odpravnine in jubilejne nagrade	0	0	52.603	52.603
Opredmetena osnovna sredstva	0	0	21.297	21.297
Odložene terjatve za davek	**26.393**	**(26.393)**	**1.073.900**	**1.073.900**

Tabela gibanja odloženih obveznosti za davek v letu 2013

	31. 12. 2012	Učinek preko vseobsegajočega donosa	31. 12. 2013
Za prodajo razpoložljiva finančna sredstva	(6.341)	(8.238)	(14.579)
Odložene obveznosti za davek	**(6.341)**	**(8.238)**	**(14.579)**

Tabela gibanja odloženih obveznosti za davek v letu 2012

	31. 12. 2011	Učinek preko vseobsegajočega donosa	31. 12. 2012
Za prodajo razpoložljiva finančna sredstva	0	(6.341)	(6.341)
Odložene obveznosti za davek	**0**	**(6.341)**	**(6.341)**

18 Sredstva (skupine) za odtujitev

	31. 12. 2013	31. 12. 2012
Sredstva, namenjena za odtujitev	34.560	12.195
Sredstva (skupine) za odtujitev	**34.560**	**12.195**

Sredstva, namenjena za odtujitev, predstavljajo nepremičnine, ki jih družba pri svojem poslovanju ne potrebuje. Povečanje sredstev, namenjenih za odtujitev, izvira iz prenosa nepremičnin ob likvidaciji družbe Žična Celje. Sredstva, namenjena za odtujitev, so vrednotena po modelu nabavne vrednosti. Družba je v letu 2013 redno izvajala prodajne aktivnosti s ciljem prodati poslovno nepotrebno premoženje.

19 Finančna sredstva po pošteni vrednosti preko poslovnega izida

	31. 12. 2013	31. 12. 2012
Delnice	411	430
Finančna sredstva po pošteni vrednosti preko poslovnega izida	**411**	**430**

20 Kratkoročne finančne terjatve

	31. 12. 2013	31. 12. 2012
Dana posojila	17.485.041	9.582.141
Terjatve iz finančnega najema	444.334	387.263
Terjatve za obresti	1.021.820	200.526
Druge terjatve	1.438.217	0
Kratkoročne finančne terjatve	**20.389.412**	**10.169.930**

Obrestne mere za dana posojila so nespremenljive. Posojila so zavarovana z menicami in niso dana v zastavo.

Terjatve iz finančnega najema predstavljajo terjatve, ki bodo plačane v obdobju enega leta. Druge terjatve predstavljajo provizije za dana poroštva.

Za ustreznejši prikaz je družba kratkoročne terjatve za obresti prestavila med finančne terjatve. V preteklem letu so bile le te izkazane med poslovnimi terjatvami.

Da bi zagotovila skladnost s tekočim letom je družba v primerjalnem letu na dan 31. 12. 2012 prestavila 200.526 EUR obresti iz poslovnih na finančne terjatve.

Tabela gibanja kratkoročnih danih posojil

	2013	2012
Dana posojila in depoziti na dan 1. 1.	**9.582.141**	**22.411.800**
Dana posojila in depoziti	9.845.000	39.560.000
Vračila danih posojil in depozitov	(1.942.100)	(52.389.659)
Dana posojila in depoziti na dan 31. 12.	**17.485.041**	**9.582.141**

Tabela gibanja kratkoročnih terjatev iz finančnega najema

	2013	2012
Terjatve iz finančnega najema na dan 1. 1.	**387.263**	**0**
Prenos kratkoročnega dela dolgoročnih terjatev iz finančnega najema	472.478	439.954
Plačila terjatev iz finančnega najema	(415.407)	(52.691)
Terjatve iz finančnega najema na dan 31. 12.	**444.334**	**387.263**

21 Kratkoročne poslovne terjatve

	31. 12. 2013	31. 12. 2012
Poslovne terjatve do kupcev	9.115.386	13.012.771
Popravek vrednosti poslovnih terjatev do kupcev	(339)	(125)
Terjatve iz naslova DDV	3.962	50.046
Dani predujmi in varščine	93.227	4.700
Druge terjatve	10.004.752	10.025.892
Kratkoročne poslovne terjatve	**19.216.988**	**23.093.284**

Terjatve družbe niso zavarovane in niso zastavljene. Izkazana vrednost poslovnih terjatev ne presega njihove iztržljive vrednosti.

Za ustreznejši prikaz je družba kratkoročne terjatve za obresti prestavila med finančne terjatve. V preteklem letu so bile le te izkazane med poslovnimi terjatvami.

Da bi zagotovila skladnost s tekočim letom je družba v primerjalnem letu na dan 31. 12. 2012 prestavila 200.526 EUR obresti iz poslovnih na finančne terjatve.

22 Denar in denarni ustrezniki

	31. 12. 2013	31. 12. 2012
Denarna sredstva	192.944	337.086
Posojila in depoziti z ročnostjo do treh mesecev	133	1.522.023
Denarna sredstva z omejeno uporabo	187.338	222.906
Denar in denarni ustrezniki	**380.415**	**2.082.015**

Obrestne mere za dana posojila in depozite z ročnostjo do treh mesecev so nespremenljive. Dana posojila in depoziti niso zavarovani in niso dani v zastavo.

Denarna sredstva z omejeno uporabo so sredstva na skrbniškem računu, ki so namenjena za plačilo obveznosti za nakup odvisne družbe.

23 Druga kratkoročna sredstva

	31. 12. 2013	31. 12. 2012
Kratkoročno razmejeni stroški	27.851	43.319
Druga kratkoročna sredstva	**27.851**	**43.319**

Kratkoročno razmejeni stroški predstavljajo stroške za strokovno literaturo, zavarovalne premije, vzdrževanje, najemnino za računalniške programe in licence. Poslovni izid bodo bremenili v letu 2014.

24 Kapital

	31. 12. 2013	31. 12. 2012
Vpoklicani kapital	145.266.066	145.266.066
Kapitalske rezerve	11.461.177	11.461.177
Rezerve iz dobička	(858.646)	(946.217)
Rezerva za pošteno vrednost	71.177	28.890
Zadržani dobički	24.501.385	22.837.529
Kapital	**180.441.159**	**178.647.445**

Vpoklicani kapital v višini 145.266.066 EUR je razdeljen na 994.616 delnic. Nominalna vrednost delnice je 146,05 EUR. Število delnic ostaja enako.

Delničarji družbe

	Število delnic 31. 12. 2013	Število delnic 31. 12. 2012
DILON, d. o. o, Gerbičeva ulica 98, Ljubljana	718.351	550.589
Republika Slovenija, Gregorčičeva ulica 20, Ljubljana	248.655	248.655
OAO KOKS, 1ST STAKHANOVSKAYA STR. 6 Kemerovo, Ruska federacija	-	167.762
D.P.R., d. d., Koroška cesta 14, Ravne na Koroškem	11.468	11.468
Stanovanjsko podjetje, d. o. o, Ob Suhi 19, Ravne na Koroškem	8.205	8.205
SIJ – Slovenska industrija jekla, d. d., Gerbičeva ulica 98, Ljubljana	7.917	7.917
UNIOR, d. d., Koroška cesta 10, Zreče	10	10
HIDRIA ROTOMATIKA, d. o. o, Spodnja Kanomlja 23, Spodnja Idrija	10	10
Skupno število delnic	**994.616**	**994.616**

Lastniška struktura se je konec leta 2013 spremenila, namesto družbe OAO KOKS je družba Dilon, d. o. o. postala lastnica 16,87 odstotkov delnic, s čimer je povečala svoj delež na 72,22 odstotka. Pravno-formalno bo prenos delnic na družbo Dilon, d. o. o. izveden do konca marca 2014. Upravljavske pravice so bile na družbo Dilon, d. o. o. prenesene do 31. 12. 2013.

Kapitalske rezerve

V letu 2004 so bile oblikovane kapitalske rezerve iz naslova znižanja osnovnega kapitala v skladu s sklepom Skupščine družbe z dne 28. 7. 2004. Kapitalske rezerve v višini 11.461.177 EUR se v letu 2013 niso spremenile.

Rezerve iz dobička

	31. 12. 2013	31. 12. 2012
Zakonske rezerve	1.396.081	1.308.510
Druge rezerve iz dobička	(2.254.727)	(2.254.727)
Rezerve iz dobička	**(858.646)**	**(946.217)**

Rezerve iz dobička sestavljajo zakonske rezerve, ki so bile v letu 2013 dodatno oblikovane v višini pet odstotkov ustvarjenega dobička, kar predstavlja 87.571 EUR.

Rezerve za lastne delnice kot odbitna postavka znašajo 2.254.727 EUR in so bile pridobljene z zamenjavo poslovnih deležev v odvisnih družbah, ki so v lasti družb pooblaščenk. Delnice so bile pridobljene »ex lege« in ne v skladu z zakonom o gospodarskih družbah, zato zanje ni oblikovanega sklada lastnih delnic.

Lastne delnice je družba pridobila na osnovi Zakona o prevzemu in načinu poravnave obveznosti Slovenskih železarn v zvezi s programom prestrukturiranja (Ur. list RS št. 111/2001) in v zvezi z Zakonom o privatizaciji Slovenskih železarn (Ur. list št. 13/1998).

Rezerva za pošteno vrednost

	31. 12. 2013	31. 12. 2012
Rezerva za pošteno vrednost za prodajo razpoložljivih finančnih sredstev	85.757	35.231
Odložene obveznosti za davek	(14.580)	(6.341)
Rezerva za pošteno vrednost	**71.177**	**28.890**

Bilančni dobiček

	31. 12. 2013	31. 12. 2012
Preneseni čisti poslovni izid	22.837.529	12.441.766
Čisti poslovni izid poslovnega leta	1.751.428	10.942.910
Oblikovanje zakonskih rezerv	(87.571)	(547.146)
Bilančni dobiček	**24.501.386**	**22.837.529**

25 Rezervacije za zaslužke zaposlencev

	31. 12. 2013	31. 12. 2012
Rezervacije za jubilejne nagrade zaposlencev	17.508	11.901
Rezervacije za odpravnine zaposlencev	444.916	417.496
Rezervacije za zaslužke zaposlencev	**462.424**	**429.397**

Tabela gibanja rezervacij za zaslužke zaposlencev v letu 2013

	31. 12. 2012	Oblikovanje	31. 12. 2013
Rezervacije za jubilejne nagrade zaposlencev	11.901	5.607	17.508
Rezervacije za odpravnine zaposlencev	417.496	27.420	444.916
Rezervacije za zaslužke zaposlencev	**429.397**	**33.027**	**462.424**

Tabela gibanja rezervacij za zaslužke zaposlencev v letu 2012

	31. 12. 2011	Oblikovanje	31. 12. 2012
Rezervacije za jubilejne nagrade zaposlencev	10.106	1.795	11.901
Rezervacije za odpravnine zaposlencev	370.383	47.113	417.496
Rezervacije za zaslužke zaposlencev	**380.489**	**48.908**	**429.397**

Aktuarski izračun je narejen na osnovi aktuarskega modela in predpostavk, ki izhajajo iz tablic umrljivosti, stopnje fluktuacije zaposlencev in finančnih predpostavk (inflacije, donosnosti obveznic, diskontne stopnje, prihodnje ravni plač in drugih zaslužkov v družbi in RS). Uporabljena je bila metoda pomembnosti enot.

Upoštevana diskontirana mera znaša od 0,1 do 3,2 odstotka, odvisno od starostne strukture zaposlencev oziroma zapadlosti.

26 Dolgoročne finančne obveznosti

	31. 12. 2013	31. 12. 2012
Prejeta posojila	5.000.000	0
Obveznosti iz finančnega najema	498.748	904.416
Dolgoročne finančne obveznosti	**5.498.748**	**904.416**

Tabela gibanja dolgoročnih prejetih posojil

	2013	2012
Prejeta posojila na dan 1. 1.	**0**	**0**
Prejeta posojila	5.000.000	0
Poplačilo prejetih posojil	0	0
Prejeta posojila na dan 31. 12.	**5.000.000**	**0**

Obrestna mera prejetega posojila je nespremenljiva. Posojilo je zavarovano z menicami.

Tabela gibanja dolgoročnih obveznosti iz finančnega najema

	2013	2012
Obveznosti iz finančnega najema na dan 1. 1.	**904.416**	**0**
Finančni najemi	131.851	1.428.758
Plačilo obveznosti	0	(15.506)
Kratkoročni del dolgoročnih obveznosti iz finančnega najema	(537.519)	(508.836)
Obveznosti iz finančnega najema na dan 31. 12.	**498.748**	**904.416**

V letu 2013 je družba sklenila novo pogodbo o finančnem najemu z nespremenljivo obrestno mero.

Minimalna plačila obveznosti iz naslova finančnega najema na dan 31. 12. 2013

	Zapade v plačilo v 1 letu	Zapade v plačilo v roku od 1 do 5 let	Skupaj
Minimalno plačilo obveznosti	541.972	511.927	1.053.899
Zmanjšano za bodoče finančne stroške	(35.569)	(13.179)	(48.748)
Sedanja vrednost minimalnih plačil obveznosti	**506.403**	**498.748**	**1.005.151**

Minimalna plačila obveznosti iz naslova finančnega najema na dan 31. 12. 2012

	Zapade v plačilo v 1 letu	Zapade v plačilo v roku od 1 do 5 let	Skupaj
Minimalno plačilo obveznosti	494.503	947.097	1.441.600
Zmanjšano za bodoče finančne stroške	(51.945)	(42.680)	(94.625)
Sedanja vrednost minimalnih plačil obveznosti	**442.558**	**904.417**	**1.346.975**

27 Dolgoročne poslovne obveznosti

	31. 12. 2013	31. 12. 2012
Obveznosti za licence	111.613	104.132
Prejeta varščina	5.998	9.998
Dolgoročne poslovne obveznosti	**117.611**	**114.130**

28 Kratkoročne finančne obveznosti

	31. 12. 2013	31. 12. 2012
Prejeta posojila	27.520.809	21.660.000
Obveznosti iz finančnega najema	506.403	442.559
Obveznosti iz naslova obresti	181.060	89.713
Kratkoročne finančne obveznosti	**28.208.272**	**22.192.272**

Tabela gibanja kratkoročnih prejetih posojil

	2013	2012
Prejeta posojila na dan 1. 1.	**21.660.000**	**31.275.000**
Prejeta posojila	19.720.000	17.245.000
Poplačilo prejetih posojil	(13.859.191)	(26.860.000)
Prejeta posojila na dan 31. 12.	**27.520.809**	**21.660.000**

Obrestne mere posojil, prejetih od družb v skupini, so fiksne. Obrestna mera za kratkoročno bančno posojilo je spremenljiva. Vsa posojila so zavarovana z menicami.

Tabela gibanja kratkoročnih obveznosti iz finančnega najema

	2013	2012
Obveznosti iz finančnega najema na dan 1. 1.	**442.559**	**0**
Kratkoročni del dolgoročnih obveznosti iz finančnega najema	537.519	508.836
Poplačilo obveznosti iz naslova finančnega najema	(473.675)	(66.277)
Obveznosti iz finančnega najema na dan 31. 12.	**506.403**	**442.559**

29 Kratkoročne poslovne obveznosti

	31. 12. 2013	31. 12. 2012
Poslovne obveznosti do dobaviteljev	2.765.695	1.483.395
Obveznosti do zaposlencev	168.946	157.844
Prejeti predujmi	111.638	168.866
Druge obveznosti	697.687	729.824
Kratkoročne poslovne obveznosti	**3.743.966**	**2.539.929**

Obveznosti do zaposlencev zajemajo obveznosti za čiste plače in nadomestila za december 2013, izplačane v mesecu januarju 2014. Med drugimi poslovnimi obveznostmi so izkazane obveznosti za DDV, obveznosti za davke in prispevke delodajalca in druge poslovne obveznosti.

30 Druge kratkoročne obveznosti

	31. 12. 2013	31. 12. 2012
Vračunani stroški	148.854	148.956
Razmejeni prihodki	3.611	3.611
Druge kratkoročne obveznosti	**152.465**	**152.567**

Med drugimi obveznostmi so izkazani vračunani stroški neizkoriščenih dopustov, stroški revidiranja letnega poročila in stroški aktuarskih izračunov.

Kratkoročno odloženi prihodki se nanašajo na prejeto najemnino za opredmeteno osnovno sredstvo, ki je dano v najem.

31 Pogojna sredstva in pogojne obveznosti

	31. 12. 2013	31. 12. 2012
Dana poroštva	181.802.600	94.059.914
Pogojne obveznosti	**181.802.600**	**94.059.914**

Povezane osebe

Povezane osebe so obvladujoča družba (vključno z njenimi obvladujočimi družbami in družbami v njihovih skupinah), odvisne družbe, pridružene družbe, ostale povezane družbe in pristojni za upravljanje družb.

Posli/transakcije z obvladujočo družbo

	31. 12. 2013	31. 12. 2012
Terjatve	15.037.881	4.592.229

	2013	2012
Prihodki	600.651	133.086

Posli/transakcije z odvisnimi družbami

	31. 12. 2013	31. 12. 2012
Terjatve	32.171.899	31.516.531
Obveznosti	31.166.874	20.146.178

	2013	2012
Prihodki	12.321.899	20.848.366
Odhodki	1.631.699	1.611.340

Posli/transakcije z ostalimi povezanimi družbami

	2013	2012
Prihodki	0	90.615

Skupni zneski vseh prejemkov poslovodstva in drugih delavcev

Skupni znesek vseh prejemkov na podlagi pogodbe o vodenju poslov, ki so jih za opravljanje funkcije oziroma nalog v družbi v letu 2013 prejeli člani uprave, drugi delavci, zaposleni na podlagi pogodb, za katere ne velja tarifni del pogodbe, in člani nadzornega sveta.

	2013
Vodstvo družbe in zaposleni po individualnih pogodbah	5.554.904
Člani nadzornega sveta	267.544

Prejemki vsebujejo bruto plačo, izplačana povračila stroškov v zvezi z delom v skladu z Uredbo (dnevnice, kilometrine ipd.) in bonitete.

Družba v letu 2013 ni odobrila predujmov in posojil in ni dala poroštev ter ne izkazuje nobenih terjatev in obveznosti do poslovodstva družbe razen obveznosti za plače iz meseca decembra, ki so bile izplačane v januarju 2014.

Finančni instrumenti in tveganja

Zaupanjsko (kreditno) tveganje

Zaupanjsko (kreditno) tveganje predstavlja verjetnost nastanka izgube zaradi neizpolnitve pogodbenih obveznosti dolžnika. Največjo izpostavljenost zaupanjskem tveganju na dan poročanja predstavljajo poslovne terjatve, dana posojila in depoziti.

Izpostavljenost tveganju družba zmanjšuje z aktivnim spremljanjem izpostavljenosti do dolžnikov.

Starostna struktura finančnih sredstev

31. 12. 2013	Nezapadle	Zapadle			Skupaj
		Do 3 mesecev	Od 3 mesecev do 1 leta	Od 1 leta do 3 let	
Terjatve do kupcev	3.165.882	3.656.095	2.293.070	0	**9.115.047**
Druge poslovne terjatve	10.033.920	191.635	2.033.203	123.782	**12.382.540**
Finančne terjatve in depoziti	27.389.503	325	0	0	**27.389.828**
Skupaj	**40.589.305**	**3.848.055**	**4.326.273**	**123.782**	**48.887.415**

31. 12. 2012	Nezapadle	Zapadle			Skupaj
		Do 3 mesecev	Od 3 mesecev do 1 leta	Od 1 leta do 3 let	
Terjatve do kupcev	4.296.230	3.146.359	5.570.057	0	**13.012.646**
Druge poslovne terjatve	10.180.217	31.000	31.000	0	**10.242.217**
Finančne terjatve in depoziti	14.598.157	366	0	0	**14.598.523**
Skupaj	**29.074.604**	**3.177.725**	**5.601.057**	**0**	**37.853.386**

Gibanje popravkov vrednosti finančnih sredstev

	Popravek vrednosti na dan 31. 12. 2012	Oblikovanje popravka vrednosti v letu	Popravek vrednosti na dan 31. 12. 2013
Terjatve do kupcev	125	214	339
Druge poslovne terjatve	91.217	0	91.217
Skupaj	**91.342**	**214**	**91.556**

	Popravek vrednosti na dan 31. 12. 2011	Odpis terjatev, za katere je bil oblikovan popravek vrednosti	Popravek vrednosti na dan 31. 12. 2012
Terjatve do kupcev	125	0	125
Druge poslovne terjatve	161.142	(69.925)	91.217
Finančne terjatve	471.455	(471.455)	0
Skupaj	**632.722**	**(541.380)**	**91.342**

Likvidnostno tveganje

Likvidnostno tveganje družba upravlja z ustreznim načrtovanjem denarnih tokov in vnaprej dogovorjenih posojil pri družbah oziroma bankah v obsegu, ki zagotavlja, da je družba v vsakem trenutku sposobna izpolniti svoje zapadle obveznosti.

31. 12. 2013	do 3 mesecev	od 3 do 12 mesecev	od 1 do 5 let
Obveznosti do dobaviteljev	2.720.982	332.110	117.611
Druge poslovne obveznosti	691.339	154.432	0
Finančne obveznosti	16.361.310	11.846.962	5.498.748
Skupaj	**19.773.631**	**12.333.504**	**5.616.359**

31. 12. 2012	do 3 mesecev	od 3 do 12 mesecev	od 1 do 5 let
Obveznosti do dobaviteljev	1.612.985	337.574	114.130
Druge poslovne obveznosti	75.267	15.663	0
Finančne obveznosti	16.093.483	6.098.789	904.416
Skupaj	**17.781.735**	**6.452.026**	**1.018.546**

Tečajno tveganje

Družba deluje pretežno v domačem okolju, vse svetovalne in revizijske storitve v tujini se izvajajo na območju EU v evrih.

Obrestno tveganje

Sprememba obrestne mere za 100 ali 200 bazičnih točk na dan poročanja bi povečala (zmanjšala) čisti poslovni izid za spodaj navedene vrednosti. Analiza predpostavlja, da vse ostale spremenljivke ostajajo nespremenjene. Analiza za leto 2012 je pripravljena na enak način.

	2013	2012
Sprememba čistega poslovnega izida pri povečanju za 100 b. t.	(64.346)	(136.910)
Sprememba čistega poslovnega izida pri povečanju za 200 b. t.	(128.704)	(273.820)
Sprememba čistega poslovnega izida pri zmanjšanju za 100 b. t.	58.192	138.365
Sprememba čistega poslovnega izida pri zmanjšanju za 200 b. t.	73.291	347.953

Upravljanje s kapitalom

Družba dnevno nadzira stanje zapadlih terjatev in obveznosti ter dnevno pripravlja finančne plane z namenom doseganja optimalne izterjave in zadolženosti.

Izpostavljenost družbe tržnim spremembam je vezana predvsem na tveganje spremembe obrestne mere za dana posojila in depozite, ker pa je družba zadolžena predvsem pri povezanih osebah, je na strani obveznosti tem tveganjem minimalno podvržena.

V tabelah je prikazana sprememba stopnje zadolženosti na kapital ob povečanju oz. zmanjšanju zadolženosti družbe za 10 odstotkov.

	31. 12. 2013	Povečanje zadolženosti za 10 %	Zmanjšanje zadolženosti za 10 %
Stopnja zadolženosti na kapital	19 %	21 %	17 %
Kapital	180.441.159	180.441.159	180.441.159
Finančne obveznosti	33.707.020	37.077.722	30.336.318

Knjigovodske in poštene vrednosti finančnih instrumentov

	31. 12. 2013		31. 12. 2012	
Vrsta finančnega instrumenta	Knjigovodska vrednost	Poštena vrednost	Knjigovodska vrednost	Poštena vrednost
Za prodajo razpoložljiva finančna sredstva	764.580	764.580	717.127	717.127
Finančne terjatve	29.737.990	29.737.990	13.138.134	13.138.134
Poslovne terjatve	19.352.827	19.352.827	23.243.277	23.243.277
Denar in denarni ustrezniki	380.415	380.415	2.082.015	2.082.015
Neizpeljana finančna sredstva	**50.235.812**	**50.235.812**	**39.180.553**	**39.180.553**

	31. 12. 2013		31. 12. 2012	
Vrsta finančnega instrumenta	Knjigovodska vrednost	Poštena vrednost	Knjigovodska vrednost	Poštena vrednost
Finančne obveznosti	33.707.020	33.707.020	23.096.688	23.096.688
Poslovne obveznosti	3.861.577	3.861.577	2.654.059	2.654.059
Neizpeljane finančne obveznosti	**37.568.597**	**37.568.597**	**25.750.747**	**25.750.747**

Družba je preverila poštene vrednosti finančnih instrumentov, za namene razkrivanja in ocenjuje, da ni pomembnih odstopanj od knjigovodskih vrednosti.

Finančna sredstva, vrednotena po pošteni vrednosti, glede na hierarhijo

	31. 12. 2013	31. 12. 2012
Finančna sredstva po pošteni vrednosti prve ravni	496.622	451.681
Finančna sredstva po pošteni vrednosti	**496.622**	**451.681**

Dogodki po datumu poročanja

Po datumu poročanja ni bilo dogodkov, ki bi pomembno vplivali na prikazane računovodske izkaze za leto 2013.