LETNO POROČILO 2015

Širitev – delo ljudi
jeklene volje
in ognjenega srca

LETNO POROČILO SKUPINE SIJ IN DRUŽBE SIJ D.D.

2015

sij | skupina

KAZALO

Uvod **4**

Poudarki iz poslovanja 6
Pismo predsednika uprave 8
Poročilo predsednika nadzornega sveta 10
Predstavitev družbe SIJ d. d. 12
Predstavitev Skupine SIJ 15
Pomembnejši poslovni dogodki in dosežki 19
Dogodki po zaključku obračunskega obdobja 21

Poslovno poročilo **22**

Vizija, poslanstvo in vrednote 24
Sistem upravljanja v Skupini 25
Strateške usmeritve in poslovna strategija 32
Zunanje poslovno okolje 35
Analiza poslovanja 37
Finančni položaj 42
Poslovanje poslovnih področij 47
Upravljanje tveganj 56
Oskrba s surovinami 62
Oskrba z energenti 63
Raziskave in razvoj 64
Vlaganja in naložbe 65
Trajnostni razvoj 66
Družbe v Skupini SIJ 73

Predstavitev naložbe v Perutnino Ptuj **84**

Računovodskih izkazi za posebne namene Skupine SIJ, skupine Perutnina Ptuj in skupine Holding PMP **89**

Poročilo neodvisnega revizorja 90
Izjava odgovornosti uprave 93
Računovodski izkazi za posebne namene 94
Pojasnila k računovodskim izkazom 98

Računovodsko poročilo skupine SIJ **134**

Poročilo neodvisnega revizorja 136
Izjava odgovornosti uprave 138
Konsolidirani računovodski izkazi 139
Pojasnila h konsolidiranim računovodskim izkazom 143

Računovodsko poročilo družbe SIJ d.d. **179**

Poročilo neodvisnega revizorja 180
Izjava odgovornosti uprave 182
Računovodski izkazi 183
Pojasnila k računovodskim izkazom 187

Tehnični izrazi in pojmi **211**

UVOD

Jeklo lahko ustvarjajo le ljudje trdne volje, jasne vizije in polni entuziazma. Širitev poslovanja je posledica dela njihovih rok, src in uma.

POUDARKI IZ POSLOVANJA

Skupina SIJ: Ključne številke iz poslovanja

Fizični kazalniki		2013	2014	2015*
Proizvodnja odlitega jekla	t	468.761	466.835	442.127
Finančni podatki				
Prihodki od prodaje[1]	000 EUR	658.653	707.858	664.817
Izvoz	%	86,3	86,2	87,3
Dobiček iz poslovanja	000 EUR	2.163	39.543	23.341
EBITDA[2]	000 EUR	40.786	77.832	63.509
EBITDA marža	%	6,2	11,0	9,6
Čisti poslovni izid	000 EUR	-4.923	24.904	10.793
Odlivi za naložbe	000 EUR	52.357	47.633	56.886
Izkaz finančnega položaja na dan 31. 12.				
Skupaj sredstva	000 EUR	775.779	789.261	863.695
Kapital	000 EUR	323.585	348.135	348.718
Neto finančni dolg[3]	000 EUR	231.185	217.772	227.334
NFD/EBITDA		5,7	2,8	3,6
Zaposleni				
Število zaposlenih na dan 31. 12.		3.162	3.134	3.126

** Naložbi v Perutnino Ptuj in Holding PMP sta izločeni in prikazani v poglavju Predstavitev naložbe v Perutnino Ptuj.*

Prihodki od prodaje v ZDA (v milijonih evrov) in delež izvoza (v odstotkih)

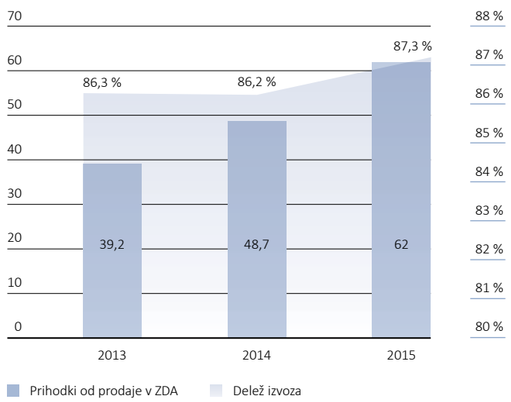

Kljub občutnemu poslabšanju tržnih razmer nam je v letu 2015 uspelo obdržati vodilni položaj v posameznih segmentih jeklarskega trga. Z usmeritvijo na nove trge, tako geografsko kot glede zahtevnosti proizvodov, smo ohranili visoko raven prihodkov od prodaje in povečali delež izvoza.

1 Prihodki od prodaje = čisti prihodki od prodaje
2 EBITDA = poslovni izid iz poslovanja + amortizacija
3 Neto finančni dolg = NFD = finančne obveznosti – denar – kratkoročne finančne terjatve

EBITDA (v milijonih evrov) in EBITDA marža (v odstotkih)

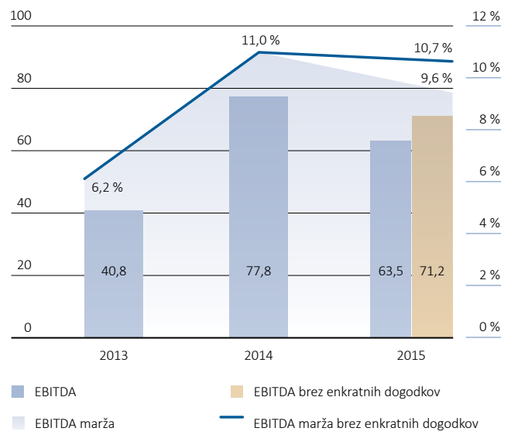

Neto finančni dolg (v milijonih evrov) in NFD/EBITDA

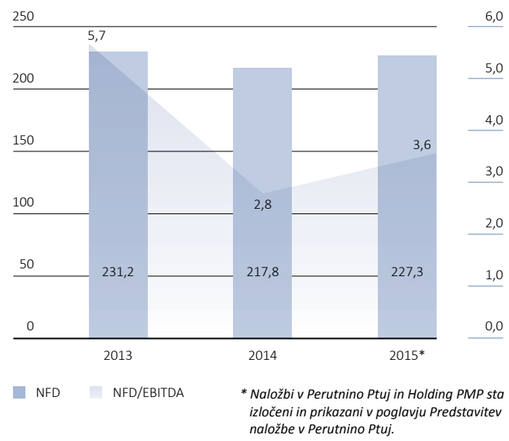

** Naložbi v Perutnino Ptuj in Holding PMP sta izločeni in prikazani v poglavju Predstavitev naložbe v Perutnino Ptuj.*

Z doseženo EBITDA maržo v višini 9,6 odstotka se uvrščamo med najuspešnejše jeklarske skupine na svetu. Ob izločitvi negativnega vpliva enkratnih dogodkov (več v poglavju Analiza poslovanja) bi bil doseženi EBITDA višji za 7,7 milijona evrov, EBITDA marža pa na ravni lanske.

Obsežne naložbe v opremo omogočajo povečanje kapacitet, skrajšanje procesa litja jekla, nižje specifične porabe in izdelavo tehnološko zahtevnejših jekel ter so glavni vzrok za povišanje NFD. Zato je nekoliko višja tudi vrednost kazalca NFD/EBITDA.

Amortizacija in naložbe (v milijonih evrov)

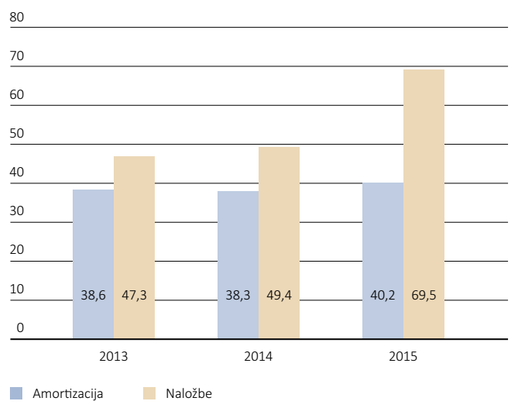

Tudi v letu 2015 so naložbe v posodobitev obstoječe in nakup nove proizvodne opreme močno presegale strošek amortizacije (povečanje naložb za 20 milijonov ali 41 odstotkov v primerjavi z letom 2014).
V Skupini SIJ se zavedamo, da lahko samo z nenehnim izboljševanjem kakovosti in usmeritvijo v tehnološko zahtevno proizvodnjo sledimo zahtevam svojih kupcev ter tako ublažimo negativen vpliv gospodarskih trendov in ohranimo tržni položaj.

PISMO PREDSEDNIKA UPRAVE

Prožnost poslovnega modela nam omogoča hitro prilagajanje razmeram na trgu.

Doseženi rezultati potrjujejo pravilnost zastavljene strategije razvoja Skupine SIJ, ki je usmerjena k nišnim proizvodnim programom.

Spoštovani delničarji, poslovni partnerji in sodelavci Skupine SIJ,

leto 2015 je bilo za Skupino SIJ polno izzivov. Na rezultate poslovanja so močno vplivali dogajanje na surovinskih trgih in posamezni enkratni negativni dogodki. V primerjavi z letom 2014 so rezultati poslovanja sicer zato nekoliko slabši, a ob upoštevanju makroekonomskih razmer lahko rečemo, da je bilo poslovanje v letu 2015 uspešno. Obdržali smo vodilni tržni položaj v posameznih nišnih segmentih jeklarskega trga ter ohranili visoko dobičkonosnost poslovanja (9,6 EBITDA marža). To nas še naprej uvršča med najuspešnejše svetovne jeklarske skupine.

V letu 2015 smo imeli enkratne negativne dogodke, ki so vplivali na poslovanje. Zamenjan je bil celotni informacijski sistem v največji jeklarski družbi Skupine (Acroni), zaradi tehničnih okvar na poslovnem področju jeklarstva pa je prišlo do treh večjih zaustavitev posameznih proizvodnih procesov. Ti dogodki so pomembno vplivali na zmanjšanje obsega proizvodnje in so po naših ocenah imeli za 7,7 milijona evrov negativnega vpliva na EBITDA. V drugi polovici poslovnega leta so se močno zaostrile makroekonomske razmere. Cene surove nafte so se znižale in posledično tudi cene vseh drugih surovin. Cene niklja kot referenčne surovine za določanje cen jeklarskih izdelkov so strmoglavile za več kot 30 odstotkov (v primerjavi z majem 2015) ter decembra celo dosegle desetletno dno. Za celotno jeklarsko panogo to seveda niso spodbudne novice. Naložbena dejavnost se krči, cenovni pritiski naraščajo in v številnih regijah se povečujejo neizkoriščene proizvodne zmogljivosti.

Medtem sami poslujemo več kot stabilno, imamo polno zasedene proizvodne zmogljivosti in širimo svoje poslovanje. V orisanih okoliščinah doseženi poslovni rezultati pričajo o globalni konkurenčnosti Skupine SIJ in prožnosti vzpostavljenega poslovnega modela, ki nam omogoča hitro prilagajanje razmeram na trgu. Prav tako rezultati nazorno potrjujejo pravilnost zastavljene strategije razvoja do leta 2020, ki daje še večji poudarek nišnim proizvodnim programom z visoko dodano vrednostjo. V teh segmentih bomo poleg proizvodnje končnih jeklarskih izdelkov povečevali proizvodne zmogljivosti in se tako pomikali navzgor po verigi dodane vrednosti.

Zaupanje v strategijo in poslovni model Skupine nazorno potrjuje tudi uspešno nadaljevanje diverzifikacije virov financiranja z nastopom na kapitalskem trgu. V letu 2015 smo dvakrat izdali komercialne zapise (marca in decembra) ter julija petletne podjetniške obveznice v višini 51 milijonov evrov. Medtem ko so komercialni zapisi namenjeni financiranju obratnega kapitala, so zbrana sredstva iz izdaje obveznic namenjena diverzifikaciji obstoječih (kreditnih) virov in financiranju strateških naložb jeklarske divizije. Kot pomembni vlagatelj je pri izdaji obveznic nastopila Evropska banka za obnovo in razvoj (17 odstotkov izdaje), kar je prvi tovrstni primer delovanja te mednarodne bančne ustanove v Sloveniji ter posebno priznanje Skupini SIJ.

V letu 2015 smo nadaljevali izvajanje napovedanega novega naložbenega cikla do leta 2020 (57 milijonov evrov, namenjenih za naložbe v letu 2015). Naložba v novo VOD-napravo v družbi Metal Ravne je tako že začela prinašati pozitivne učinke v zadnjem četrtletju 2015. Sama naložba nam omogoča povečanje proizvodnih zmogljivosti jeklarne in izdelavo posameznih vrst jekla, ki jih družba do zdaj še ni izdelovala. V družbi Acroni smo nadaljevali s postavitvijo nove linije za toplotno obdelavo specialnih jekel, ki jo bomo predvidoma končali sredi leta 2016. Podpisali smo tudi pogodbo za novo naložbo, in sicer za dobavo AOD-naprave, ki naj bi začela obratovati v prvem četrtletju 2017. Obe naložbi za družbo Acroni predstavljata povsem nove razvojne priložnosti. Omogočili bosta namreč občutno povečanje proizvodnih zmogljivosti najbolj donosnih programov družbe.

Izvedbo strategije vstopa v segment končnih jeklarskih izdelkov smo začeli s prevzemom družbe Sistemska tehnika. Kupoprodajno pogodbo smo podpisali septembra 2015, prenos lastništva pa je bil izveden v januarju 2016. Posamezne družbe Skupine SIJ na lokaciji Ravne na Koroškem (ob Sistemski tehniki še Noži Ravne in Serpa) bomo med seboj učinkovito povezali v novo skupno podjetje. Tako bomo dosegali večje sinergije in ustvarili močan proizvodni steber, ki ga v prihodnosti vidimo kot enega vodilnih proizvajalcev jeklarske industrijske opreme na svetu.

Konec leta 2015 smo prevzeli 45,82-odstotni delež v družbi Perutnina Ptuj in 56,19-odstotni delež v družbi Holding PMP ter decembra objavili prevzemni ponudbi za nakup preostalih delnic Perutnine Ptuj. Za obe družbi poteka postopek izločitve iz naložb družbe SIJ, zato jih nismo vključili v programsko strukturo in konsolidirane računovodske izkaze Skupine, temveč so prikazani v posebnem poglavju Predstavitev naložbe v perutnino Ptuj.

Vertikalno integriranost Skupine smo v preteklem letu okrepili z novimi servisno-prodajnimi centri na ključnih trgih Skupine (Nemčija, ZDA) in tudi na nekaterih perspektivnih trgih, kjer v prihodnjem obdobju pričakujemo rast poslovanja (npr. Kitajska). Izvozna konkurenčnost Skupine ostaja izjemno visoka, saj se delež izvoza v skupnih prihodkih od prodaje še naprej povečuje in znaša 87,3 odstotke (1,1 odstotne točke več kot leta 2014). Nadaljuje se trend rasti prodaje na ameriškem trgu, ki se je v letu 2015 povečala za 27 odstotkov v primerjavi z letom 2014 ter dosegla 62 milijonov evrov.

V Skupini SIJ se zavedamo pomembnosti odnosov s kupci in poslovnimi partnerji, zato bomo v prihodnje še več pozornosti namenili ne le kakovosti in pravočasni dobavi, temveč tudi celotnemu sklopu storitev, vključno z razvojnimi zmožnostmi in poprodajnimi aktivnostmi. Strateški cilj Skupine je prilagoditev poslovnih procesov, ki bodo naravnani predvsem na kupca – od razvoja novega izdelka ali vrste jekla do logistike in dobave. Prva koraka sta že bila narejena. V septembru smo organizirali prvo prodajno konferenco celotne Skupine, ki so se je udeležili predstavniki poslovnih partnerjev iz več kot 20 držav. Decembra pa je bilo omenjeno področje osrednja tema tradicionalne strateške konference Skupine.

Jeklarstvo je v Sloveniji eden temeljnih elementov t. i. krožnega gospodarstva, saj je močno vpeto v posamezna lokalna okolja, v katerih predstavlja steber regijskega razvoja. Tudi zato je naša odgovornost po zniževanju »okoljskega odtisa« v celoti integrirana v vse naše poslovne procese in odločitve. Prejem nagrade za okoljsko prijazno storitev za projekt izrabe odpadne toplote za daljinsko ogrevanje na Ravnah na Koroškem potrjuje pravilnost naših usmeritev. Zavezuje nas, da projekt v letu 2016 nadgradimo ter povečamo obseg uporabe odpadne toplote in prenesemo dobre prakse tudi v druga okolja.

V strategiji do leta 2020 poudarjamo pridevnik »trajnostni«. Ne samo na papirju, tudi v dejanjih. V dejanjih, kot so nadaljevanje politike krepitve motiviranosti in dviga kompetenc vseh zaposlenih (izvajanje številnih internih akademij, priprave na postavitev Izobraževalnega centra SIJ), podpora športnim društvom na lokalni ravni in vrhunskemu športu na nacionalni ter donacije družbenim skupinam, ki so ranljive in najbolj potrebne pomoči. Prav zato v letu 2015 Univerzitetnemu rehabilitacijskemu inštitutu RS – Soča nismo samo donirali sredstev za nakup nujne opreme, ampak smo z inštitutom tudi sklenili dolgoročno pogodbo o sodelovanju.

Prednostne naloge Skupine SIJ so jasne. Učinkovitost smo pokazali že v letu 2014, potrditev pravilnosti usmeritev pa dobili v letu 2015. Rezultati potrjujejo, da smo svoje delo dobro opravili, za kar gre zahvala vsem zaposlenim v Skupini SIJ.

Predsednik uprave
Anton Chernykh

POROČILO PREDSEDNIKA NADZORNEGA SVETA

Spoštovani delničarji,

za družbo SIJ in Skupino SIJ je uspešno, a izjemno zahtevno poslovno leto. Zunanje okoliščine, zlasti izjemno nihanje surovinskih trgov, ki smo mu bili priča vse leto 2015, še posebej intenzivno pa je bilo v drugi polovici leta, so od organov upravljanja družbe zahtevale aktivno prilagajanje in učinkovito ukrepanje. To bo Skupini tudi ob morebitnem nadaljevanju omenjenih trendov zagotovilo dolgoročno stabilno in uspešno poslovanje. Dosedanji ukrepi, vključno z že realiziranimi strateškimi investicijami in aktivnim prilagajanjem proizvodnega programa, kažejo na uspešno delovanje uprave in ustrezno zastavljeno dolgoročno strategijo razvoja.

Člani nadzornega sveta so imeli v preteklem letu za svoje delo vse potrebno gradivo, informacije in podatke, ki jih je v skladu z dobro prakso mednarodnih javnih družb pripravila uprava.

Nadzorni svet ocenjuje, da je uprava nadgrajevala v letu 2014 postavljeno politiko korporativnega upravljanja družbe, ki med drugim predvideva doseganje bistveno večje sinergije ter učinkovit prenos informacij in znanj med različnimi ravnmi vodenja ter med posameznimi proizvodnimi družbami. Kljub nekoliko slabšim poslovnim rezultatom v primerjavi z letom 2014 Skupina v celoti ohranja izjemno visoko konkurenčnost in dobičkonosnost. To se kaže tudi v tem, da se je kljub nižjim prihodkom od prodaje ter občutnim cenovnim pritiskom EBITDA marža – kot eden ključnih kazalnikov uspešnosti poslovanja Skupine – ohranila na visoki ravni 9,6 odstotkov in tako Skupino še naprej postavlja ob bok najuspešnejšim mednarodnim jeklarskim skupinam.

> V letu 2015 se je politika korporativnega upravljanja družbe še nadgradila in dosega bistveno večje sinergije med različnimi ravnmi vodenja ter med posameznimi proizvodnimi družbami.

Delovanje nadzornega sveta v letu 2015

Nadzorni svet je leta 2015 deloval v enaki sestavi, saj so delničarji na skupščini 8. aprila 2015 za člane nadzornega sveta za mandat štirih let znova izvolili Andreya Zubitskiya, Janka Jenka, Tomaža Stareta, Evgenyja Zvereva, Denisa Manceviča, Sergeya Cherkaeva in Sergeya Frolova. Člani nadzornega sveta so na ustanovni seji 2. junija 2015 za predsednika nadzornega sveta vnovič imenovali Andreya Zubitskiya in Janka Jenka za njegovega namestnika. Nadzorni svet je v letu 2015 ob upoštevanju nenehnega zastopanja interesov delničarjev po lastniški strukturi, znanja in preteklih izkušenj iz medsebojnega sodelovanja članov učinkovito in celovito spremljal ter nadziral delo uprave v letu 2015.

Nadzorni svet je v tem letu sprejemal odločitve na štirih sejah, od tega je bila v novembru 2015 ena korespondenčna. Člani nadzornega sveta so se sej redno udeleževali ter na sejah izmenjevali stališča in postavljali vprašanja na podlagi kakovostno pripravljenih gradiv in pojasnil, ki so jih pravočasno prejemali od uprave in strokovnih služb. Uprava je nadzorni svet redno seznanjala s pomembnimi poslovnimi dogodki v družbi in Skupini SIJ, člani nadzornega sveta pa so prejeli tudi ustrezne obrazložitve na postavljena vprašanja ali predloge. Zato nadzorni svet ocenjuje, da je bilo sodelovanje z upravo v letu 2015 zgledno. Uprava je s sodobnimi komunikacijskimi povezavami članom nadzornega sveta vedno omogočila, da so se lahko vsi aktivno udeleževali sklicanih sej, tudi če so bili fizično oddaljeni od mesta zasedanja. Zaradi mednarodne zasedbe sta bila gradivo in korespondenca vedno sproti prevedena.

Nadzorni svet je v letu 2015 spremljal in preverjal poslovanje družbe SIJ in Skupine SIJ ter sprejemal odločitve v skladu s svojimi pristojnostmi, določenimi v Zakonu o gospodarskih družbah (ZGD-1), Zakonu o finančnem poslovanju podjetij, statutu družbe in drugih veljavnih predpisih.

Pomembnejši poslovni dogodki, ki jih je obravnaval nadzorni svet v letu 2015

Redno spremljanje poslovanja in nadziranje dela uprave družbe SIJ in Skupine SIJ v letu 2015 je obsegalo obravnavo gospodarskega načrta, obravnavanje medletnih poslovnih rezultatov, sprejemanje poročil o poslovanju in naložbah v odvisnih družbah Skupine SIJ, obravnavo in sprejetje revidiranega letnega poročila skupaj z oblikovanjem predloga o uporabi bilančnega dobička za skupščino družbe in predlogom za imenovanje revizorja ter obravnavo drugih poslovnih dogodkov in načrtov, pomembnih za poslovanje družbe in Skupine SIJ.

Delo nadzornega sveta je bilo vsebinsko povezano tudi z izdajanjem soglasij za kapitalske aktivnosti družbe, saj je družba SIJ z izdajo obveznic in komercialnih zapisov v letu 2015 intenzivno nastopala na finančnem trgu. Javno je bila družba izpostavljena tudi z naložbo v 40-milijonsko dokapitalizacijo Perutnine Ptuj d. d. in v nakup delnic Holdinga PMP d. d., kar so nadzorniki soglasno potrdili ob predstavitvi načrtov uprave, da postopno širi poslovanje Skupine tudi na nova področja in vstopi v prehrambno industrijo.

Vzporedno s prevzemnimi aktivnostmi po izvedeni dokapitalizaciji Perutnine Ptuj je uprava družbe SIJ konec leta 2015 za nadaljnje upravljanje naložbe, ki v prvi vrsti odpravlja tveganje opredeljevanja Skupine SIJ kot »finančnega holdinga«, pripravila še predlog oddelitve omenjene naložbe z ustanovitvijo nove družbe. Zato so člani nadzornega sveta na korespondenčni seji sprejeli sklepe o imenovanju delitvenega in ustanovitvenega revizorja Deloitte Revizija iz Ljubljane. Na seji v decembru 2015 so nadzorniki pregledali in potrdili delitveni načrt ter sprejeli poročilo o pregledu oddelitve, s katerim so podali pozitivno stališče do oddelitve.

Na podlagi gradiv in poročil uprave je nadzorni svet s sprejetimi sklepi na sejah v letu 2015 pomembno prispeval k učinkovitemu nadzoru dela uprave in sledenju koristim družbe.

Pregled in potrditev letnega poročila za 2015

Letno poročilo družbe SIJ in Skupine SIJ za leto 2015 je bilo skupaj z revizorjevim poročilom članom nadzornega sveta predloženo v skladu z zakonom, nadzorni svet pa je letno poročilo in predlog za uporabo bilančnega dobička obravnaval na seji dne 18. aprila 2016.

Za pooblaščenega revizorja za leto 2015 je bila na predlog nadzornega sveta na letni skupščini delničarjev družbe SIJ 14. avgusta 2015 imenovana revizijska družba Deloitte Revizija.

Revizija je bila opravljena na podlagi pogodbe z družbo ter v skladu z zakoni in poslovno prakso. Nadzorni svet se je seznanil z revizijskim poročilom in ugotovil:

- letno poročilo, ki ga je pripravila uprava in preveril revizor, je sestavljeno jasno, pregledno ter v skladu z določili ZGD-1 in veljavnimi računovodskimi standardi;
- letno poročilo vsebuje vse zakonsko obvezne formalne sestavine in bistvene podatke, ki so potrebni za odločanje o njegovem sprejetju in sprejetju predloga o delitvi bilančnega dobička;
- letno poročilo vsebuje tudi poročilo o opravljeni reviziji računovodskih izkazov. Po poročilu revizorja so računovodski izkazi resničen in pošten prikaz premoženja, obveznosti, finančnega položaja in poslovnega izida ter pošten prikaz razvoja poslovanja in poslovanja krovne družbe SIJ in Skupine SIJ.

Nadzorni svet je zato na seji dne 18. aprila 2016 sprejel letno poročilo družbe SIJ in Skupine SIJ za leto 2015, kot mu ga je predložila uprava. S tem je bilo letno poročilo v skladu z določili 282. člena ZGD-1 tudi formalno sprejeto. Hkrati z letnim poročilom je nadzorni svet potrdil tudi predlog uporabe bilančnega dobička. Bilančni dobiček družbe SIJ na dan 31. decembra 2015 znaša 34.389.621,87 evrov in je sestavljen iz prenesenega čistega poslovnega izida v višini 15.625.266,05 evrov in čistega poslovnega izida poslovnega leta v višini 18.764.355,82 evrov. Uprava in nadzorni svet družbe sta skupščini predlagala, da se del bilančnega dobička za leto 2015 v višini 5.810.642,63 evrov uporabi za izplačilo dividend. Bruto dividenda na delnico znaša 6,01 evrov (lastne delnice niso udeležene). Do izplačila dividende je upravičen delničar družbe, ki je vpisan v delniški knjigi pri Klirinški depotni družbi d. d., Ljubljana, na dan skupščine. Dividende se izplačajo v roku 5 delovnih dni od prejema zahtevka posameznega delničarja za izplačilo, preostali del bilančnega dobička v višini 28.578.979,24 evrov pa ostane nerazporejen. Enako kot uprava zato nadzorni svet predlaga skupščini, da upravi in nadzornemu svetu podeli razrešnico za delo v poslovnem letu 2015.

Zaključek

Nadzorni svet zaključuje, da je uprava družbe SIJ v letu 2015 še naprej odločno izvajala celovite ukrepe za optimizacijo in racionalizacijo ključnih poslovnih procesov ter zagotavljala visoko konkurenčnost in dobičkonosnost Skupine. Zato nadzorni svet ocenjuje, da je bilo v letu 2015 delo uprave pri vodenju družbe SIJ in Skupine SIJ učinkovito in uspešno.

V Ljubljani, 18. aprila 2016

Predsednik nadzornega sveta
Andrey Zubitskiy

PREDSTAVITEV DRUŽBE SIJ D.D.

OSNOVNI PODATKI DRUŽBE SIJ D.D.

Naziv	SIJ – Slovenska industrija jekla, d.d.
Kratki naziv	SIJ d.d.
Sedež	Gerbičeva ulica 98, 1000 Ljubljana, Slovenija
Številka vložka	SRG 1/03550/00
Datum vpisa	22. februar 1995
Registrirani vpoklicani kapital	145.266.065,76 EUR
Število delnic	994.616 navadnih kosovnih delnic
Lastništvo	72,2240 odstotka – DILON d. o. o., Gerbičeva ulica 98, Ljubljana, Slovenija
	25,0001 odstotka – Republika Slovenija, Gregorčičeva ulica 20, Ljubljana, Slovenija
	0,0010 odstotka – preostali delničarji
	2,7749 odstotka – lastne delnice
Matična številka	5046432000
Davčna številka	SI51018535
Osnovna dejavnost	70.100 Dejavnost uprav podjetij

Uprava družbe SIJ in njeno širše vodstvo strateško vodi, usmerja in nadzoruje delovanje vseh družb v Skupini, tako v Sloveniji kot v tujini.

Družba SIJ je upravljajoča družba ter ustanovitelj oziroma neposredni ali posredni lastnik odvisnih družb Skupine SIJ, ki deluje po principih pogodbenega koncerna. Uprava družbe SIJ in njeno širše vodstvo so torej vodstvo celotne Skupine SIJ, ki strateško vodi, usmerja in nadzoruje delovanje vseh družb v Skupini, tako v Sloveniji kot v tujini. Družba SIJ neposredno izvaja funkcijo upravljavca svojih naložb v družbah Skupine SIJ, za kar je vzpostavljena pravna podlaga v pogodbi o obvladovanju. Ta pogodba je tudi podlaga za izvajanje centraliziranih storitev za družbe Skupine, prek katerih potekata upravljanje ključnih poslovnih funkcij ter sprejemanje strateških odločitev na ravni posamezne družbe in celotne Skupine. Več o tem v poglavju Sistem upravljanja v Skupini.

V skladu z enotnim vodenjem poslovnih funkcij smo tudi v letu 2015 opravljali storitve svetovanja pri izvajanju posameznih poslovnih funkcij, prikazanih v shemi v nadaljevanju. Nekatere funkcije opravljamo samostojno v družbi SIJ, druge pa skupaj z odvisnimi družbami.

Najpomembnejše naloge, ki jih izvajamo znotraj posameznih funkcij, so: postavitev enotnih izhodišč za pripravo in izvajanje vseh vrst načrtov poslovanja, nabava strateških in nestrateških surovin, materialov in storitev, trženje, vodenje in usklajevanje cenovnih politik, upravljanje odnosov s ključnimi kupci, enotna informacijska tehnologija, načrtovanje in izvajanje enotne finančne politike, upravljanje kadrov, izvajanje pravnih storitev, pravna podpora in izvajanje prevzemov ter korporativno komuniciranje.

Centralizirano izvajanje poslovnih funkcij

Strateški razvoj	Tehnologija	Strateška nabava	Trženje in prodaja	Splošne in pravne zadeve	Kadri	IT	Ekonomika	Korporativno komuniciranje
Določitev proizvodne strukture (proizvodni miks)	Tehnološki razvoj	Strateške surovine	Odnosi s ključnimi kupci	Pravne zadeve	Ključni zaposleni	Razvoj informacijske podpore družb v Skupini	Finančna podpora za razvoj Skupine	Odnosi z javnostmi
Naložbe v nadaljnji razvoj	Energetika	Nestrateški sinergijski učinki	Raziskava trgov	Združitve in prevzemi	Izobraževanje in razvoj kompetenc	Vzdrževanje programske in strojne opreme	Skupne računovodske politike in metodologije	Interno komuniciranje
							Sistem planiranja in poročanja ter izvajanje nadzora	

POSLOVNI REZULTATI DRUŽBE SIJ D.D.

Ključni podatki iz poslovanja družbe

Ključni podatki		2013	2014	2015
Čisti prihodki iz prodaje	000 EUR	8.807	9.836	12.892
Dobiček iz poslovanja	000 EUR	286	459	21.269
EBIT marža	%	3,3	4,7	165,0
EBITDA	000 EUR	496	781	21.643
EBITDA marža	%	5,6	7,9	167,9
Poslovni izid pred obdavčitvijo	000 EUR	1.765	1.348	20.467
Čisti poslovni izid poslovnega leta	000 EUR	1.751	1.211	19.752
Naložbe	000 EUR	3.474	3.306	586
Odlivi za naložbe	000 EUR	2.373	4.561	604
Izkaz finančnega položaja na dan 31. 12.				
Skupaj sredstva	000 EUR	218.629	240.828	350.813
Kapital	000 EUR	180.441	181.228	191.403
Dolgoročne in kratkoročne obveznosti	000 EUR	38.188	59.600	159.410
Neto finančni dolg na dan 31. 12.				
Kratkoročne finančne terjatve	000 EUR	20.389	25.990	25.760
Denar in denarne obveznosti	000 EUR	380	17.517	9.217
Dolgoročne finančne obveznosti	000 EUR	5.499	43.098	122.700
Kratkoročne finančne obveznosti	000 EUR	28.208	12.240	32.907
Neto finančni dolg	000 EUR	12.937	11.831	120.630
NFD/EBITDA		26,1	15,1	5,6
Zaposleni				
Povprečno število zaposlenih		43	49	63

Finančni kazalniki		2013	2014	2015
Čista donosnost prihodkov od prodaje (ROS)	%	19,9	12,3	153,2
Donosnost sredstev (ROA)	%	0,8	0,5	6,7
Donosnost kapitala (ROE)	%	1,0	0,7	10,6
Čisti poslovni izid na zaposlenega	000 EUR	41	25	314
Dodana vrednost na zaposlenega	000 EUR	166	155	484

Osnovni vir prihodkov družbe so prihodki iz opravljanja storitev za družbe Skupine SIJ s področja posameznih poslovnih funkcij. To so storitve s področij financiranja, pridobivanja in upravljanja finančnih sredstev, računovodenja, načrtovanja in analitičnega spremljanja poslovanja, strateškega razvoja, kadrovskih, pravnih in informacijsko-tehnoloških storitev. Največji del stroškov predstavljajo stroški dela, ki rastejo v skladu z rastjo števila zaposlenih.

Stroški dela (v miljonih evrov) in povprečno število zaposlenih

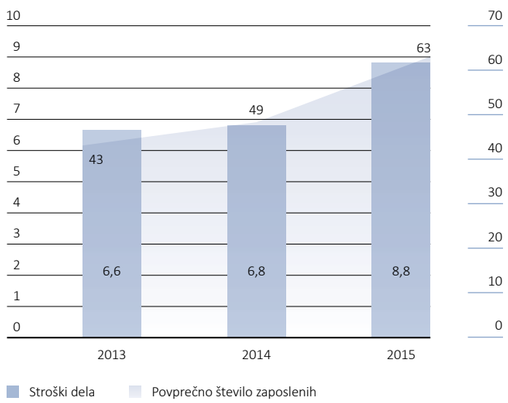

V letu 2015 je bilo v povprečju 14 zaposlenih več kot leto poprej. V skladu s strategijo rasti in razvoja, smo kadrovsko okrepili vse centralne funkcije.

Izobrazbena struktura zaposlenih

Vsi novozaposleni, razen enega, imajo sedmo ali osmo stopnjo izobrazbe, kar potrjuje naše zavedanje, da je uspešnost družbe v veliki meri odvisna od ključnih kadrov in njihovih kompetenc. V družbi preko dodatnega izobraževanja spodbujamo njihov razvoj ter jim tako zagotavljamo okolje, ki omogoča nenehno strokovno rast in izpopolnjevanje.

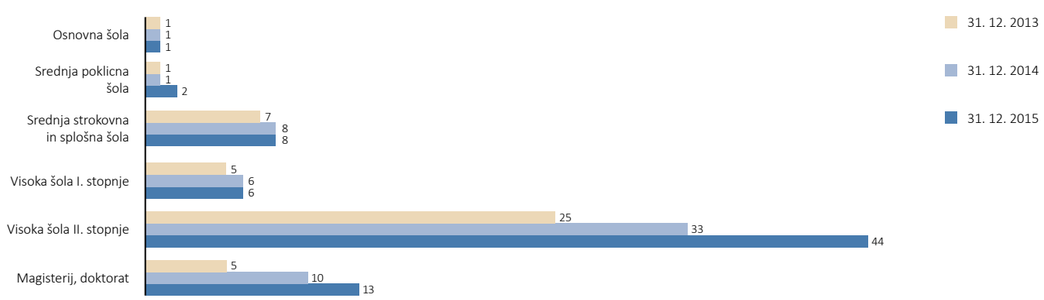

PREDSTAVITEV SKUPINE SIJ

PROGRAMSKA STRUKTURA SKUPINE SIJ

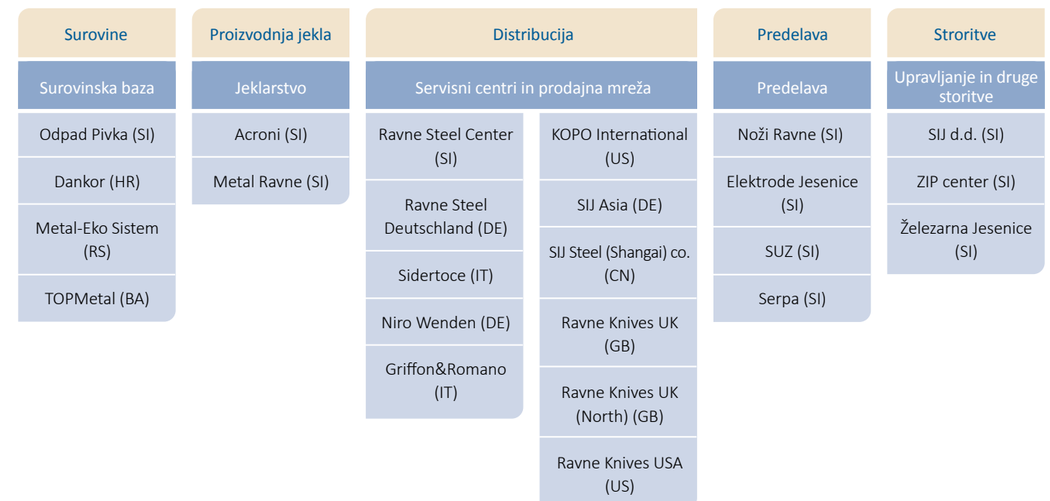

Jeklarstvo predstavlja več kot 67* odstotkov vseh prihodkov Skupine SIJ.

V letu 2015 smo prodajno mrežo razširili s prevzemom dveh družb v Veliki Britaniji, ustanovitvijo družbe za prodajo industrijskih nožev v ZDA ter ustanovitvijo družbe za pospešitev prodaje jeklarskih in drugih proizvodov na Kitajskem.

Skupina SIJ je vertikalno integrirana skupina, ki jo sestavlja pet poslovnih področij. Med njimi poslovno področje jeklarstvo prinaša več kot 67* odstotkov vseh prihodkov in nad 68* odstotkov celotnega EBITDA.

Diverzifikacija poslovanja in programske strukture prinaša pozitivne učinke celotni Skupini. Sinergija se prek integralno povezanih poslovnih področij prenaša na celotno verigo – od zbiranja in prodaje jeklenega odpadka do proizvodnje jekla, njegove distribucije in predelave v končne proizvode.

** pri izračunu deležev prometa znotraj Skupine ni izločen*

SUROVINSKA BAZA

Družbe zbirajo, predelujejo in sortirajo kovinske odpadke ter jih pripravljajo za transport in osnovno predelavo v jeklarstvu. Tehnološki procesi so razdeljeni po vrstah kovin in posameznih tehnoloških postopkih.

JEKLARSTVO

Jeklarstvo je motor rasti in razvoja Skupine SIJ ter je 31. decembra 2015 zaposlovalo 2.130 ljudi. Kot nosilec osnovne dejavnosti, litja jekla za nadaljnjo predelavo ploščatega in paličastega programa, aktivno sodeluje pri razvoju novih vrst jekla po meri kupca.

Po prodaji nerjavne debele pločevine zaseda v EU vodilno vlogo, saj ima približno tretjinski tržni delež. V prodaji orodnega, specialnega in konstrukcijskega paličnega jekla pokriva desetino trga Evropske unije. Vidnejši delež ima tudi v proizvodnji specialne pločevine.

SERVISNI CENTRI IN PRODAJNA MREŽA

Servisno-prodajna mreža deluje na ključnih trgih ter je nadgradnja prodaje in distribucije proizvodov Skupine SIJ. Prek servisnih in drugih storitev vzpostavlja in ohranja neposreden stik s končnimi kupci. Servisni centri kot obliko podpore kupcem ponujajo storitve skladiščenja in razreza ter različne vrste toplotne in mehanske obdelave jekla.

PREDELAVA

Poslovno področje predelave združuje družbe, ki ob izkoriščanju sinergije s proizvodnimi procesi jeklarstva izdelujejo končne izdelke in polizdelke, kot so industrijski noži, dodajni materiali za varjenje ter vlečene, brušene in luščene jeklene palice. Proizvodni program dopolnjujejo proizvodnja rezervnih delov in storitve vzdrževanja.

UPRAVLJANJE IN DRUGE STORITVE

Obvladujoča družba SIJ opravlja storitve upravljanja in svetovanja za družbe Skupine SIJ. Druge družbe izvajajo različne koncesijske storitve in storitve s področja socialne pomoči, povezane z zaposlovanjem invalidov.

ORGANIZACIJSKA STRUKTURA

sij | skupina

- Acroni (SI)
  - Železarna Jesenice (US)
- Metal Ravne (SI)
  - KOPO International (US)
  - Serpa (SI), 89,72 %
  - Ravne Steel Center (SI), 22,7 %
- Noži Ravne (SI)
  - Ravne Knives UK (GB)
  - Ravne Knives UK (North) (GB)
  - Ravne Knives USA (US)
- Elektrode (SI)
- SUZ (SI)
- ZIP center (SI)
- Odpad Pivka (SI), 74,9 %
  - Dankor (HR), 51 %
  - Metal-Eko Sistem (RS), 70 %
  - TOPMetal (BA), 51 %
- Ravne Steel Center (SI), 77,3 %
  - Ravne Steel Deutschland (DE)
  - Sidertoce (IT)
- Griffon&Romano (IT)
  - Inoxpoint (IT)
- Niro Wenden (DE), 85 %
- SIJ Asia (DE)
  - SIJ Steel (Shangai) Co. (CN)
- Nove naložbe
  - Perutnina Ptuj (SI), 45,8 %
  - Holding PMP (SI), 56,2 %

Družbe brez označenega odstotka lastništva so v 100-odstotni lasti SIJ d.d. ali njenih hčerinskih družb.

Leta 2015 smo razširili prodajno mrežo s prevzemom dveh družb (Ravne Knives UK in Ravne Knives UK (North)) in ustanovitvijo nove družbe za prodajo industrijskih nožev (Ravne Knives USA). Za pospešitev prodaje jeklarskih in drugih proizvodov Skupine SIJ na kitajskem trgu smo ustanovili družbo SIJ Steel (Shanghai) Co.

Družba SIJ je z dokapitalizacijo Perutnine Ptuj d. d. postala njen 45,8-odstotni lastnik, z nakupom 56,2 odstotka delnic Holdinga PMP pa je lastništvo povečala za dodatnih 5,53 odstotka, tako da je pridobila več kot 50-odstotni delež v Perutnini Ptuj in v skladu z zakonom objavila prevzemni ponudbi za odkup preostalih delnic obeh družb. Prevzemni ponudbi se iztečeta v februarju 2016.

LASTNIŠKA STRUKTURA

Lastniška struktura na dan 31. 12. 2015

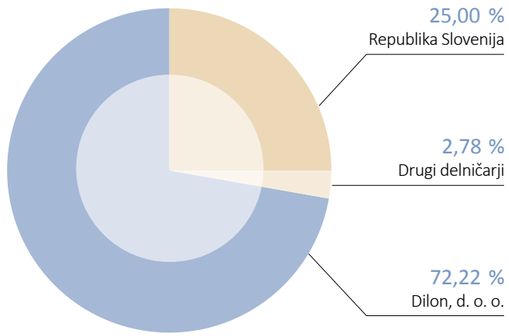

Preostala delničarja sta Unior d. d., Zreče, ki ima v lasti deset delnic, in izdajatelj delnic, ki ima v lasti 27.600 delnic.

V letu 2015 je izdajatelj od družbe pooblaščenke D.P.R. d. d., ki je v likvidaciji, pridobil 11.468 delnic, od družbe Stanovanjsko podjetje d. o. o. pa 8.205 delnic.

V skladu s točko 9 določbe 5. odstavka 70. člena ZGD-1 družba izjavlja, da ima na podlagi sklepov 25. skupščine delničarjev družbe SIJ z dne 9. junija 2014 uprava družbe SIJ pooblastilo, veljavno 36 mesecev od sprejema sklepa, za nakup 2,78 odstotka lastnih delnic oziroma za skupno 27.610 delnic družbe, pri tem pa nabavna cena pri pridobivanju lastnih delnic ne sme biti višja od 190,73 evrov in ne nižja od 100,00 evrov. Na podlagi 251. člena ZGD-1 imajo pooblastilo za pridobivanje lastnih delnic tudi družbe, v katerih ima družba SIJ večinski delež, oziroma tretje osebe iz 251. člena ZGD-1.

Uprava in nadzorni svet družbe SIJ

POMEMBNEJŠI POSLOVNI DOGODKI IN DOSEŽKI

Januar

Opravljena je bila zamenjava centralnega informacijskega sistema v družbi Acroni, vključno s prenovo poslovnih procesov in izboljšanjem preglednosti poslovanja. Nov informacijski sistem smo v manjšem obsegu uvedli tudi v družbi Metal Ravne.

Marec

Na slovenskem trgu smo izdali 9-mesečne komercialne zapise v višini 20 milijonov evrov z 2,20-odstotno obrestno mero. Interes vlagateljev je kar za 60 odstotkov presegel ciljni in končni obseg izdaje.

April

8. aprila 2015 so bili na 27. skupščini delničarjev družbe SIJ zaradi izteka mandatov za člane nadzornega sveta znova izvoljeni Andrey Zubitskiy, Janko Jenko, Tomaž Stare, Evgeny Zverev, Denis Mancevič, Sergey Cherkhaev in Sergey Frolov, in sicer za mandatno obdobje štirih let, ki je začelo teči 11. aprila 2015.

Maj

Na področju razvoja kadrov smo nadaljevali zastavljene aktivnosti, kot so začetek izvajanja interne prodajne akademije, vodstvene akademije in uvedba programa za razvoj mladih potencialov. Omenjene dejavnosti so nadaljevanje obsežne analize kompetenc, ki smo jo izvedli jeseni 2014, in osnova za ustanovitev Izobraževalnega centra SIJ. Ta bo po načrtih zaživel v prvem polletju 2016 na Ravnah na Koroškem.

Junij

V prvih šestih mesecih smo občutneje okrepili svojo servisno-prodajno mrežo in s tem celotno vertikalno integriranost Skupine. Začele so delovati družbe SIJ Asia (ustanovljena leta 2014), katere namen je distribucija jeklarskih proizvodov na trgih jugovzhodne Azije, ter tri hčerinske družbe Nožev Ravne – Ravne Knives USA, Ravne Knives UK in Ravne Knives UK (North). Njihov namen je širitev distribucijskih kanalov proizvodnega programa industrijskih nožev na trgih ZDA in Velike Britanije.

Kot Skupina smo se uspešno predstavili na največjem specializiranem metalurškem sejmu na svetu Metec, ki vsaka štiri leta poteka v Düsseldorfu v Nemčiji. Ob robu sejma smo najavili obsežnejša razvojna projekta na poslovnem področju jeklarstva, in sicer začetek proizvodnje t. i. platirane pločevine (clad plates) ter izdelavo cevi.

Julij

Uspešno smo zaključili novo izdajo obveznic na slovenskem trgu (51 milijonov evrov). Sredstva, zbrana s to izdajo, smo namenili za diverzifikacijo obstoječih (zavarovanih) virov financiranja z dolgoročnimi nezavarovanimi viri in za izvajanje novega strateškega naložbenega cikla na poslovnem področju jeklarstva do leta 2020.

15. julija 2015 smo z mednarodno družbo Primetals Technologies podpisali pogodbo za dobavo AOD-naprave družbi Acroni v skupni vrednosti 30 milijonov evrov. Naložba bo po letu 2017 pomembneje prispevala k povečanju zmogljivosti za proizvodnjo nerjavne debele pločevine in znižanju specifičnih porab pri proizvodnji.

29. julija 2015 smo javnost obvestili o nameri vstopa v prehrambno industrijo s sodelovanjem pri dokapitalizaciji družbe Perutnina Ptuj z naložbo v višini 40 milijonov evrov. Po potrditvi dokapitalizacije s strani pristojnih organov odločanja Perutnine Ptuj (nadzorni svet, skupščina delničarjev), je bila le-ta 30. oktobra vplačana. Hkrati je družba javnost obvestila o načrtih za upravljanje omenjene naložbe, in sicer je uprava predlagala oddelitev naložbe v novo družbo (v skladu z 623. členom ZGD-1). Pri tem se bodo v novonastali gospodarski družbi ohranila povsem nespremenjena lastniška razmerja, kot so v družbi SIJ – torej tudi 25-odstotni delež Republike Slovenije, ki ga upravlja Slovenski državni holding.

Avgust

14. avgusta 2015 je potekala 28. skupščina delničarjev družbe SIJ. Na skupščini so delničarji potrdili predlog uprave in nadzornega sveta, da se bilančni dobiček za leto 2014 v višini 25.188.177,35 evra uporabi tako, da se 5.810.642,63 evra nameni za izplačilo dividend, preostalih 19.377.534,72 evra pa ostane nerazporejenih. Delničarji so na skupščini podelili razrešnico upravi in nadzornemu svetu za delo v poslovnem letu 2014 ter na predlog nadzornega sveta družbe SIJ za revizorja v poslovnem letu 2015 imenovali revizijsko družbo Deloitte Revizija iz Ljubljane.

Družba Noži Ravne je 14. avgusta 2015 oddala končno zavezujočo ponudbo za nakup celotnih poslovnih deležev družb Sistemska tehnika in Sistemska tehnika Armas ter terjatev do teh družb v lasti Družbe za upravljanje terjatev bank (DUTB). Kupo-prodajna pogodba z DUTB je bila podpisana septembra.

Septembra 2015 je začela obratovati nova VOD-naprava in končana je bila obnova ponovčne peči v jeklarni družbe Metal Ravne. Skupna vrednost naložb je znašala 17,5 milijona evrov.

Projekt izrabe odpadne toplote družbe Metal Ravne za daljinsko ogrevanje na Ravnah na Koroškem je prejel nagrado za okoljsko prijazno storitev.

September

Začela je obratovati nova VOD-naprava in končana je bila obnova ponovčne peči v jeklarni družbe Metal Ravne, kar prinaša dodatne kapacitete za sekundarno obdelavo taline. Skupna vrednost naložb je znašala 17,5 milijona evrov.

9. in 10. septembra 2015 smo organizirali prvo prodajno konferenco Skupine SIJ, namenjeno krepitvi blagovne znamke SIJ, predstavitvi ključnih razvojnih projektov Skupine in širitvi prodajnih kanalov. Konference so se udeležili predstavniki vseh ključnih poslovnih partnerjev iz več kot 20 držav.

November

Projekt izrabe odpadne toplote družbe Metal Ravne za daljinsko ogrevanje na Ravnah na Koroškem je prejel nagrado za okoljsko prijazno storitev na tradicionalnem Okoljskem srečanju. Projekt ima velik potencial za nadaljnji razvoj in širšo izvedbo. Gre namreč za prvi tovrstni projekt v slovenskem prostoru, ki je uspešno poiskal in povezal porabnike odpadne toplote ter razvil potrebne tehnične in organizacijske rešitve, kar je pri takih projektih največji izziv.

December

Družba je na slovenskem trgu izdala 12-mesečne komercialne zapise v višini 17,6 milijona evrov z 2,20-odstotno obrestno mero ter hkrati poplačala prvo izdajo komercialnih zapisov, izdanih marca 2015.

DOGODKI PO ZAKLJUČKU OBRAČUNSKEGA OBDOBJA

Januar 2016

Odvisna družba Noži Ravne je v začetku leta 2016 pridobila ustrezno soglasje Agencije za varstvo konkurence Republike Slovenije za dokončanje prevzemnega postopka družbe Sistemska tehnika d. o. o. Slednja je 18. januarja 2016 spremenila svoje ime v Ravne Systems d. o. o. Hkrati so intenzivno potekale tudi aktivnosti za združitev družb (nekdanja) Sistemska tehnika d. o. o., Noži Ravne d. o. o. in Serpa d. o. o. Slednji zaenkrat še poslujeta kot samostojni pravni osebi, dokončno združitev v Ravne Systems d. o. o., pa Skupina načrtuje v prihodnjih mesecih.

Februar 2016

2. februarja 2016 se je iztekla prevzemna ponudba za odkup delnic družbe Holding PMP, naložbena dejavnost, d. d., Vinarski trg 1, 2250 Ptuj, ki jo je družba objavila 4. decembra 2015. Med trajanjem prevzemne ponudbe, od 5. decembra 2015 do vključno 2. februarja 2016, je ponudbo sprejelo 28 akceptantov, ki so bili skupaj imetniki 33.673 delnic ciljne družbe z oznako PMPG, kar je 43,81 odstotka vseh delnic ciljne družbe. Skupaj s 43.197 delnicami družbe Holding PMP, ki jih je imela družba SIJ v lasti na dan objave prevzemne ponudbe, je družba SIJ s preknjižbo z dnem 11. februarja 2016 pridobila v last vseh 76.870 izdanih delnic ali 100 odstotkov družbe Holding PMP.

Marec 2016

2. marca 2016 se je uspešno zaključil prevzemni postopek za odkup delnic družbe Perutnina Ptuj reja perutnine, proizvodnja krmil, perutninskega mesa in izdelkov, trgovina in storitve d. d., Potrčeva cesta 10, 2250 Ptuj, za katere je družba SIJ ponudbo objavila 24. decembra 2015. Med trajanjem ponudbe, od 28. decembra 2015 do vključno 25. februarja 2016, jo je sprejelo 2.348 akceptantov, ki so bili skupaj imetniki 2.846.733 delnic ciljne družbe z oznako PPTG, kar je 26,09 odstotka. Skupaj s 5.000.000 delnicami družbe Perutnina Ptuj, ki jih je družba SIJ imela v lasti na dan objave prevzemne ponudbe, in s 603.184 delnicami ciljne družbe, ki so bile na dan objave prevzemne ponudbe v lasti družbe Holding PMP, torej skupno s 5.603.184 delnicami družbe Perutnina Ptuj, ki so bile v neposredni ali posredni lasti prevzemnika na dan objave prevzemne ponudbe, je družba SIJ s prevzemom pridobila v lastništvo 8.449.917 delnic, kar je 77,43 odstotka vseh izdanih delnic družbe Perutnina Ptuj.

Z združitvijo družb Sistemska tehnika, Noži Ravne in Serpa načrtujemo 10-odstotno povečanje prihodkov v letu 2016.

Družba SIJ je marca 2016 postala lastnica 77,43 odstotka vseh izdanih delnic Perutnine Ptuj.

Stanko Berlizg
Najsodelavec 2014
strojni obdelovalec kovin,
Metal Ravne

POSLOVNO POROČILO

Čut za potrebe kupcev

Zavedamo se, da je stabilna prihodnost v razvoju prodajnih kanalov in krepitvi mreže servisno-prodajnih centrov.

Vizija: Postati vodilni evropski proizvajalec nišnih, visoko dobičkonosnih jeklarskih izdelkov – od jeklarskega materiala in zlitin do končnih jeklarskih industrijskih izdelkov.

Svoje poslanstvo uresničujemo z ustvarjanjem privlačnih, nujno potrebnih in uporabnih jeklarskih izdelkov – izdelkov, ki oblikujejo prihodnje potrebe naših kupcev.

Skupino SIJ vodijo vrednote poslovne odličnosti, kot so: etičnost, strokovnost, poštenost in verodostojnost.

Vse deležnike, s katerimi poslujemo, spodbujamo in usmerjamo h gospodarnemu ravnanju in trajnostnemu razvoju.

SISTEM UPRAVLJANJA V SKUPINI

Izjava o skladnosti s kodeksi upravljanja

Družba SIJ v okviru izjave o upravljanju družbe po določilih petega odstavka 70. člena ZGD-1 podaja pojasnila o upoštevanju ali odstopanjih od kodeksov upravljanja, relevantnih za družbo.

Izjava o upravljanju se nanaša na obdobje od 1. januarja 2015 do objave revidiranega letnega poročila, saj v predhodnih obdobjih družba še ni podajala opredelitev glede vsebinskega spoštovanja kodeksov upravljanja.

Za družbo SIJ lahko smiselno pridejo v poštev določila Kodeksa upravljanja javnih delniških družb, ki je v veljavi od 8. decembra 2009 in so ga sporazumno oblikovali in sprejeli Ljubljanska borza, Združenje nadzornikov in Združenje Manager. Objavljen je na spletnem mestu Ljubljanske borze (www.ljse.si) in je naslovljen predvsem na delniške družbe, katerih delnice so uvrščene v trgovanje na organiziranem trgu. Z delnicami družbe SIJ z oznako SIJR se ne trguje na organiziranem trgu vrednostnih papirjev. V položaj izdajatelja vrednostnih papirjev s trgovanjem na organiziranem trgu jo umešča izdaja dveh serij obveznic z oznako SIJ4 in SIJ5. S temi se trguje na Ljubljanski borzi, zato se v skladu z določili 3. poglavja Zakona o trgu finančnih instrumentov (ZTFI) družba SIJ sicer šteje za javno (delniško) družbo, vendar se glede na svoj specifični položaj v razmerju do delničarjev do predmetnega kodeksa pri svojem poslovanju ni zavezana opredeljevati. Vseeno bo družba SIJ kot izvozna in k mednarodnim vlagateljem usmerjena Skupina v naslednjih poslovnih obdobjih, če bo to smiselno za njen sistem korporativnega upravljanja Skupine, spremljala njegova določila in ga v skladu z dobrimi praksami poskušala vsebinsko prostovoljno uporabljati (družba že zdaj transparentno obvešča javnost in vlagatelje o poslovnih dogodkih v domačem in/ali tujem jeziku, ki presegajo zakonodajne zahteve, in sicer na spletnih straneh SEOnet in spletnih straneh družbe).

Ob upoštevanju lastniškega deleža Republike Slovenije v družbi SIJ, so za družbo relevantna tudi priporočila iz Kodeksa korporativnega upravljanja družb s kapitalsko naložbo države (Kodeks SDH) ter Priporočila in pričakovanja Slovenskega državnega holdinga (Pričakovanja SDH), ki jih je Slovenski državni holding (SDH) pripravil leta 2014 in so objavljena na njegovih spletnih straneh (www.sdh.si).

Glede omenjenih kodeksov in pričakovanji družba SIJ izjavlja, da deluje skladno z veljavno zakonodajo ter si aktivno prizadeva za odgovorno upravljanje in transparentno komuniciranje z vsemi deležniki. Družba SIJ kodeksoma in pričakovanjem vsebinsko sledi v tistih določilih, ki po vsebini in namenu izhajajo iz določil veljavne zakonodaje ali se z njimi prekrivajo, saj se priporočila obeh kodeksov v delih, ki so zakonsko urejeni, v veliki meri vsebinsko in smiselno povezujejo.

V zvezi s Pričakovanji SDH se družba izreka o razlogih za odstopanje od priporočil za poslovno načrtovanje in glede periodičnega poročanja o poslovanju družbe/Skupine SDH-ju. V tem delu družba SIJ poslovne načrte šteje za poslovno skrivnost in jih obravnava nadzorni svet, o glavnih strateških usmeritvah in ciljih pa obvešča javnost transparentno in sistematično, z zagotavljanjem enakomerne obveščenosti vseh delničarjev in vlagateljev prek javnih objav. Tudi glede periodičnega poročanja in poslovanja družbe/Skupine SDH-ju družba odstopa od priporočil. Medletne rezultate namreč ravno tako skrbno obravnava kot poslovno skrivnost ter jih najprej objavi v skladu z veljavno zakonodajo, preden so na voljo SDH.

Drugih pomembnejših priporočilnih določb iz naštetih aktov družba posebej ne navaja, ker za njen opisani položaj niso relevantna.

V obdobju, ki se nanaša na to izjavo, družba SIJ še ni končala priprave svojega kodeksa dobrega poslovnega ravnanja. Tega namerava v prihodnje sestaviti za vse družbe Skupine SIJ po čim bolj poenotenih merilih za doseganje visokih standardov poslovne integritete in korporativnega upravljanja.

Pojasnila k točkam 3, 4, 5, 6 in 8 določbe 5. odstavka 70. člena ZGD-1 so v drugih delih letnega poročila.

Uprava in nadzorni svet družbe SIJ

NOTRANJE KONTROLE IN UPRAVLJANJE TVEGANJ PRI RAČUNOVODSKEM POROČANJU

Notranje kontrole so postopki, ki nam zagotavljajo doseganje zastavljenih ciljev, učinkovitost in uspešnost finančnega poročanja ter skladnost z zakoni, predpisi in pravilniki. V najširšem pomenu izraza notranje kontrole vključujejo vse aktivnosti, s katerimi nadziramo tveganja znotraj Skupine.

Uspešna notranja kontrola daje vodstvu razumno zagotovilo glede doseganja ciljev Skupine ter igra pomembno vlogo pri odkrivanju in preprečevanju goljufij ter zaščiti sredstev Skupine, tako fizičnega premoženja kot neopredmetenih sredstev, kakršna sta ugled in intelektualna lastnina (blagovne znamke ipd.).

V Skupini SIJ zato izvajamo številne notranje računovodske kontrole, ki so namenjene obvladovanju tveganj, predvsem glede:

- točnosti in zanesljivosti računovodskih podatkov, ki temeljijo na verodostojnih knjigovodskih listinah in dokazilih o obstoju poslovnih dogodkov, iz katerih so nedvoumno razvidni vsi podatki, pomembni za njihovo pravilno evidentiranje;
- pravilnosti računovodskih podatkov, ki so pred objavo ustrezno preverjeni, kar zagotavljamo tako, da kontrole izvajamo na več ravneh: primerjanje podatkov analitičnih knjigovodstev s podatki v knjigovodskih listinah, s podatki poslovnih partnerjev in z dejanskim fizičnim stanjem sredstev, usklajevanje med analitičnimi knjigovodstvi in glavno knjigo;
- skladnosti z zakonodajo in drugimi predpisi;
- resničnosti in poštenosti računovodskega poročanja, kar zagotavljamo z enotnimi računovodskimi politikami ter vnaprej določenimi postopki in roki evidentiranja.

Usmeritve in postopke notranje kontrole smo določili na vseh ravneh, tako da tveganja, ki so povezana z računovodskim poročanjem, obvladujemo tudi s:

- poenotenim sistemom poročanja ter obsežnimi razkritji in pojasnili;
- pravočasno pripravo in vsebinsko zasnovo računovodskih izkazov in analiz, ki so podlaga za poslovno odločanje;
- rednimi letnimi zunanjimi revizijskimi pregledi poslovanja.

Menimo, da sedanji sistem notranjih kontrol v Skupini SIJ zagotavlja učinkovito in uspešno doseganje poslovnih ciljev, delovanje v skladu z zakonskimi določili ter pošteno in transparentno poročanje v vseh pomembnih pogledih.

Upravljanje družbe

Družba SIJ ima dvotirni sistem upravljanja. Družbo vodi uprava, njeno delovanje pa nadzoruje nadzorni svet. Upravljanje družbe temelji na zakonskih določilih, statutu in internih aktih ter domačih in mednarodnih dobrih poslovnih običajih.

Organi družbe so:

- skupščina delničarjev,
- nadzorni svet,
- uprava.

Skupščina delničarjev

Delničarji družbe SIJ uresničujejo svoje pravice v zadevah družbe prek skupščine družbe. Sklic in izvedba skupščine sta v skladu z določili ZGD-1 urejena v statutu družbe.

V letu 2015 sta potekali dve skupščini delničarjev, ki sta bili izvedeni na sedežu družbe (Gerbičeva ulica 98, Ljubljana). Sklica skupščine z obrazložitvami predlogov sklepov ter vsebina sprejetih sklepov so bili na voljo delničarjem in javnosti tudi na spletnih straneh SEOnet (http://seonet.ljse.si) in na spletnih straneh družbe (http://www.sij.si).

Na 27. skupščini delničarjev družbe SIJ, ki je potekala 8. aprila 2015, se je odločalo o imenovanju članov nadzornega sveta in o spremembah statuta družbe. 11. aprila 2015 je potekel mandat vsem članom nadzornega sveta v sestavi: Andrey Zubitskiy, Janko Jenko, Tomaž Stare, Evgeny Zverev, Denis Mancevič, Sergey Cherkaev in Sergey Frolov. Vse člane nadzornega sveta so delničarji vnovič imenovali za naslednji mandat štirih let. Družba SIJ je posodobila celostno grafično podobo (CGP) na svojih dokumentih in spletnih straneh, zato je skupščina delničarjev potrdila tudi predlagane spremembe statuta o zaščitnem znaku ter druge določbe, ki se nanašajo na uskladitev statuta z objavami družbe, z veljavno zakonodajo in smiselno z drugimi spremembami.

28. skupščina delničarjev je potekala 14. avgusta 2015. Na njej so se delničarji seznanili z letnim poročilom družbe SIJ in Skupine SIJ za poslovno leto 2014, mnenjem pooblaščenega revizorja in poročilom nadzornega sveta o rezultatih preveritve letnega poročila. Skupščina je soglašala s predlogom uprave in nadzornega sveta, da se del izkazanega bilančnega dobička za leto 2014 v višini 25.188.177,35 evra uporabi za izplačilo dividend, in sicer v znesku 5.810.642,63 evra. Brez lastnih delnic je bruto dividenda na delnico tako znašala 6,01 evra, dividende pa so bile izplačane po skupščini. Za preostali del bilančnega dobička v višini 19.377.534,72 evra je skupščina odločila, da ostane nerazporejen. Skupščina je za leto 2014 upravi in nadzornemu podelila razrešnico. Na predlog nadzornega sveta je za revidiranje računovodskih izkazov družb Skupine SIJ za poslovno leto 2015 imenovala revizijsko družbo Deloitte Revizija iz Ljubljane.

Nadzorni svet in predstavitev članov nadzornega sveta

Nadzorni svet družbe SIJ skladno z določili statuta družbe šteje sedem članov, ki jih imenuje skupščina. Za volitve članov nadzornega sveta, o katerih odloča skupščina, mora predloge za sprejemanje sklepov v objavi dnevnega reda skupščine navesti le nadzorni svet, razen za točke dnevnega reda, ki jih delničarji predlagajo na podlagi drugega odstavka 296. člena ZGD-1. Nadzorni svet nadzoruje poslovanje v skladu s svojimi pristojnostmi, določenimi v Zakonu o gospodarskih družbah, Zakonu o finančnem poslovanju podjetij, statutu družbe in drugih veljavnih predpisih.

11. aprila 2015 se je vsem članom nadzornega sveta iztekel mandat, zato so delničarji na 27. skupščini 8. aprila 2015 znova imenovali vse člane za naslednji mandat štirih let. Nadzorni svet družbe SIJ je tako v letu 2015 deloval v enaki sestavi. Na ustanovni seji 2. junija 2015 je bil za predsednika nadzornega sveta spet imenovan Andrey Zubitskiy, za namestnika predsednika nadzornega sveta pa Janko Jenko.

Andrey Zubitskiy, rojen leta 1975, je član nadzornega sveta družbe SIJ, ki mu tudi predseduje, vse od leta 2007. Kot predstavnik družine Zubitskiy zastopa kapitalske interese večinskega lastnika. Po poklicu je ekonomist in je predsednik upravnega odbora družbe Dilon Coöperatief U.A. iz Nizozemske ter član nadzornega sveta v družbah OAO Polema, OAO Koks in OAO Tulachermet ter prvi podpredsednik in član upravnega odbora OOO Industrial Metallurgical Holding Management Company (te družbe so iz Ruske federacije).

Janko Jenko, rojen leta 1964, je bil za člana nadzornega sveta družbe SIJ prvič izvoljen na 24. skupščini delničarjev 30. avgusta 2013. V prejšnjem in trenutnem mandatu opravlja funkcijo namestnika predsednika nadzornega sveta. Po izobrazbi je inženir strojništva in ima bogate mednarodne izkušnje v gospodarstvu. Ustanovil, vodil ali nadziral je veliko podjetij v Sloveniji, na Hrvaškem, Češkem in v ZDA. Glede na navedeno ima bogato znanje s področja delovanja gospodarskih družb, industrije, informacijske tehnologije in telekomunikacij. Poslovno aktiven je v številnih družbah s področja telekomunikacij in informatike.

Tomaž Stare, rojen leta 1965, je bil za člana nadzornega sveta prvič izvoljen na 24. skupščini delničarjev 30. avgusta 2013. Je magister poslovnih ved – smer računovodstvo in revizija. Ima bogate izkušnje s področja energetike in proizvodnje električne energije pa tudi vsa potrebna znanja za opravljanje funkcije v nadzornih svetih državnih podjetij. Zaposlen je v družbi Savske elektrarne Ljubljana.

Evgeny Zverev, rojen leta 1981, je bil za člana nadzornega sveta družbe SIJ prvič izvoljen na 24. skupščini delničarjev 30. avgusta 2013. Po poklicu je pravnik. Diplomiral je na kemerovski državni univerzi v Rusiji. Leta 2006 je začel poklicno pot v Industrial Metallurgical Holding Management Company v Moskvi, kjer je delal do leta 2007. Takrat se je zaposlil v družbi SIJ, kjer je direktor za pravne zadeve, združitve in prevzeme. Od 30. novembra 2012 je tudi direktor družbe Dilon, ki je največji delničar družbe SIJ.

Sergey Cherkaev, rojen leta 1981, prihaja iz Ruske federacije. V nadzornem svetu družbe SIJ je od leta 2011 in je strokovnjak s področja financ. V ruskem Industrial Metallurgical Holding Management Company vodi področje ekonomike in finančnih oddelkov. Je član nadzornega sveta OAO Tulachermet ter podpredsednik za finančne zadeve in član upravnega odbora OOO Industrial Metallurgical Holding Management Company (navedeni družbi sta iz Ruske federacije).

Sergey Frolov, rojen leta 1980, je član nadzornega sveta od leta 2011. Končal je podiplomski študij na ruski državni univerzi za management. Je član nadzornega sveta OAO Koks ter podpredsednik za strategijo in komuniciranje. Poleg tega je član upravnega odbora OOO Industrial Metallurgical Holding Management Company (navedeni družbi sta iz Ruske federacije).

Dr. Denis Mancevič, rojen leta 1981, je bil za člana nadzornega sveta prvič izvoljen na 26. skupščini delničarjev 29. avgusta 2014. Po izobrazbi je univerzitetni diplomirani rusist, sociolog kulture ter diplomirani politolog. Končal je doktorski študij na področju družboslovja in humanistike. Je avtor več deset znanstvenih, strokovnih in publicističnih prispevkov s področja ruskih študij ter mednarodnih energetskih in gospodarskih odnosov. Poklicno pot je začel v gospodarstvu in jo leta 2010 nadaljeval na položaju ekonomskega svetovalca na Veleposlaništvu Republike Slovenije v Moskvi. Od maja 2014 je direktor za korporativno komuniciranje v Skupini SIJ.

Predstavitev vodenja družbe SIJ in Skupine SIJ

Družba SIJ je upravljajoča družba ter ustanovitelj oziroma neposredni ali posredni lastnik odvisnih družb Skupine SIJ, ki deluje po principih pogodbenega koncerna. Uprava družbe SIJ in njeno širše vodstvo tako tvorijo vodstvo celotne Skupine SIJ, ki strateško vodi, usmerja in nadzoruje delovanje vseh družb v Skupini, tako v Sloveniji kot v tujini.

Glavnina družb Skupine deluje v Sloveniji. Družba SIJ kot krovna družba in šest neposredno odvisnih družb z omejeno odgovornostjo v Sloveniji (Acroni, Metal Ravne, Noži Ravne, Elektrode, SUZ in ZIP center) imajo sklenjeno podjetniško pogodbo, s katero je delovanje odvisnih družb podrejeno vodenju matične družbe. Tako pogodbo sta v letu 2007 sklenili še Žična Celje, ki je bila 1. julija 2013 izbrisana iz registra, in Železarna Jesenice, ki posredno ostaja podrejena enotnemu vodenju. Delež v tej družbi je bil znotraj Skupine v obliki stvarnega vložka v letu 2015 prenesen na družbo Acroni. Odvisne družbe imajo sedeže še v Italiji, Nemčiji, na Hrvaškem, v BiH, Srbiji, na Kitajskem in v ZDA. Praviloma so družbe v 100-odstotnem lastništvu ali pod prevladujočim vplivom obvladujoče družbe, večinoma pa organizirane kot družbe z omejeno odgovornostjo, razen v Italiji, kjer so organizirane kot delniške družbe. Poleti 2015 je družba SIJ s 40-milijonsko dokapitalizacijo Perutnine Ptuj in nakupom delnic Holdinga PMP napravila nov korak širitve korporativnega upravljanja. Omenjeni naložbi se bosta oddelili v novoustanovljeno družbo, korporativno upravljanje obeh delniških družb pa se bo ločilo in se na novo določilo glede na razmerja, ki bodo vzpostavljena med organi upravljanja novoustanovljene družbe.

Uprava družbe SIJ vodenje in strateško upravljanje celotne Skupine uresničuje s sklepi in navodili ter drugimi akti, ki jih sprejema v skladu s svojimi pristojnostmi in s katerimi kot vodstvo družbe in Skupine SIJ ali družbenik odvisnih družb aktivno strateško upravlja in usmerja vse ključne poslovne procese Skupine SIJ. Širše vodstvo je odgovorno, da se uresničujejo začrtani cilji poslovanja po posameznih strateških področjih celotne Skupine in da se uvedeni mehanizmi konsolidiranih področij poslovanja dosledno izvajajo.

Uprava in predstavitev članov uprave

V skladu z določili statuta družbe SIJ uprava družbe šteje predsednika uprave in enega do tri člane. Predsednika in člane uprave družbe imenuje nadzorni svet za mandatno obdobje največ šest let z možnostjo ponovitve mandata. Trajanje mandata se določi z vsakokratnim sklepom o imenovanju. Predsednik uprave zastopa družbo neomejeno in posamično, člani uprave pa skupno s predsednikom uprave. Upravo družbe SIJ v skladu s sklepoma nadzornega sveta o imenovanju trenutno sestavljata dva člana:

- Anton Chernykh, predsednik uprave in glavni izvršni direktor, ter
- Igor Malevanov, namestnik predsednika uprave in finančni direktor.

Oba člana uprave je nadzorni svet 17. januarja 2014 imenoval za mandatno obdobje petih let. V skladu z določili statuta in sklepov o imenovanju predsednik uprave družbo zastopa samostojno, njegov namestnik pa skupaj s predsednikom uprave.

Anton Chernykh, rojen leta 1978, je diplomiral na pravni fakulteti v Moskvi in na ekonomski fakulteti v Tuli. Pozneje je končal tudi študij MBA na IEDC – Poslovni šoli Bled. Poklicno pot je začel v Sberbank RF v ruski regiji Tula. Od leta 1998 je vodil finančni oddelek v državnem podjetju za gradnjo cest TulAvtodor. V letu 2004 se je pridružil ruski skupini Koks, najprej kot vodja oddelka za upravljanje nepremičnin podjetja Tulachermet, leta 2006 pa je postal namestnik generalnega direktorja družbe KMA Ruda. Leta 2007 je prišel v Skupino SIJ in od takrat opravljal različna vodstvena dela (prokurist družb Acroni in Metal Ravne, direktor projektnega vodenja).

Igor Malevanov, rojen leta 1976, je diplomiral na ekonomski fakulteti beloruske univerze. Med podiplomskim študijem v letih 1997–2000 je delal v različnih ruskih družbah in se specializiral za zavarovalniške in finančne zadeve. Leta 2001 se je pridružil ruski skupini Koks kot finančni direktor Koksovih hčerinskih družb. Leta 2004 je postal vodja financ v holdingu IMH, ki upravlja podjetji Koks, Tulachermet in številne druge jeklarne, koksarne in rudnike v Rusiji. Od leta 2007 je v Skupini SIJ izvršni direktor za finance, ekonomiko in IT.

Predsednik uprave zastopa Skupino SIJ v mednarodnih jeklarskih združenjih Eurofer, World Steel Association in ISSF (International Stainless Steel Forum), katerih član je družba SIJ v imenu Skupine. Člana uprave zunaj Skupine SIJ ne izvajata lastnih dejavnosti, ki bi bile pomembne glede na položaj Skupine SIJ.

Širše vodstvo Skupine SIJ

Širše vodstvo sestavljajo:

- Marjana Drolc Kaluža, direktorica nabave,
- mag. Dušica Radjenovič, direktorica prodaje,
- Slavko Kanalec, direktor za tehnologijo,
- Mitja Kolbe, direktor za razvoj poslovanja in strategijo,
- dr. Denis Mancevič, direktor za korporativno komuniciranje, in
- Evgeny Zverev, direktor za pravo, združitve in prevzeme.

Poslovni model Skupine SIJ

Poslovni model smo razvili s ciljem zagotavljanja trajnostnega razvoja Skupine SIJ z izvajanjem sprejete strategije in izkoriščanjem konkurenčnih prednosti razpoložljivih virov: znanja, programske strukture in sredstev.

Naš dolgoročni cilj je postati najuspešnejši in najbolj prilagodljivi nišni evropski proizvajalec jekla in jeklarskih proizvodov. Temu cilju sledimo z izboljševanjem proizvodne učinkovitosti in dobičkonosnosti ter povečevanjem dodane vrednosti.

Naše aktivnosti so usmerjene v povečanje stroškovne učinkovitosti in izrabo danih virov. Poslovanje po modelu »prenosa cen legur na končne kupce« (model pass-through) nam omogoča optimiziranje poslovanja z vidika finančne stabilnosti in dobičkonosnosti. Učinkovitost in vzdržnost poslovnega modela se je potrdila tudi v letu 2015, ko so se cene niklja in drugih legur močno spustile, prav tako pa so bile nizke cene surovin.

V Skupini nenehno posodabljamo in širimo proizvodni program v smeri zahtevnejših proizvodov. Zavedamo se, da zahtevnejši proizvodi, prilagojeni potrebam naših kupcev, lahko bistveno prispevajo k povečevanju dodane vrednosti za kupce in za Skupino. Prožnost poslovanja zagotavljamo s tehnološkim posodabljanjem in naložbami v nove kapacitete. Krepimo enotno vodenje in upravljanje ter centralizirano izvajanje najpomembnejših poslovnih funkcij.

> Poslovanje po modelu »prenosa cen legur na končne kupce« nam omogoča optimiziranje poslovanja z vidika finančne stabilnosti in dobičkonosnosti.
>
> Prožnost poslovanja zagotavljamo z nenehnim tehnološkim posodabljanjem in naložbami v nove kapacitete.

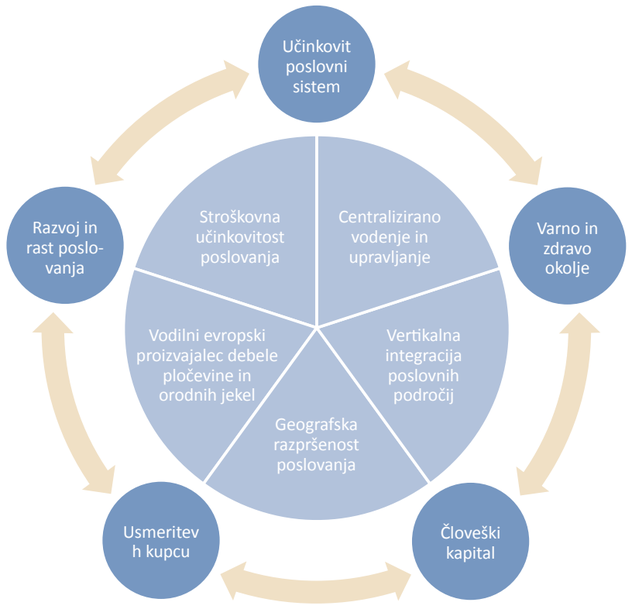

Jožica Cankar
Najsodelavka 2014
tehnologinja, Elektrode

Inovativni v duši

S povečanjem dodane vrednosti in širitvijo palete novih izdelkov uresničujemo svojo strategijo.

STRATEŠKE USMERITVE IN POSLOVNA STRATEGIJA

sij | poslovno poročilo

STRATEGIJA SKUPINE SIJ

Strateške usmeritve delovanja Skupine SIJ

Strategija razvoja Skupine SIJ do leta 2020 predvideva občutnejše spremembe proizvodnega miksa v prid zahtevnejšim proizvodom z višjo dodano vrednostjo, konsolidacijo Skupine in centralizacijo ključnih poslovnih procesov. Zadnje bo omogočilo uresničitev številnih sinergijskih učinkov v poslovanju Skupine ter optimizacijo proizvodnih in drugih funkcij. Občutneje bo vplivalo tudi na dobičkonosnost poslovanja. Hkrati bo potekalo nadgrajevanje obstoječe vertikalne integriranosti Skupine, predvsem z razvojem in širitvijo lastne servisno-prodajne mreže na ključnih trgih. Skupaj s proizvodnjo čedalje zahtevnejših vrst jekla in povečanjem možnosti strojne in toplotne obdelave materialov bo to omogočilo vstop v nove tržne segmente z višjo dodano vrednostjo, med drugim tudi v segmente končnih jeklarskih izdelkov in celovitih rešitev.

Ključni strateški cilji

Ključni strateški cilji Skupine SIJ do leta 2020 so:

- optimizacija proizvodnega miksa v prid zahtevnejšim proizvodom z najvišjo dodano vrednostjo;
- vstop na nove trge, ohranitev tržnih deležev v ključnih tržnih segmentih v Evropi (nerjavna debela pločevina, orodno jeklo) ter povečanje tržnih deležev v novih nišnih segmentih (specialna debela pločevina, jekla s posebnimi zahtevami);
- nadgraditev raziskav in razvoja novih vrst jekel, proizvodnih tehnologij in postavljanje tržnih trendov v premijskih segmentih (razvoj lastnih blagovnih znamk jekla);
- širitev prodajnega portfelja s končnimi jeklarskimi izdelki z visoko dodano vrednostjo;
- konsolidacija Skupine in centralizacija osrednjih poslovnih procesov;
- dolgoročno zniževanje neto finančne zadolženosti in optimizacija razmerja NFD/EBITDA (nižje od 3,0).

Aktivnosti za doseganje strateških ciljev

Optimizacija proizvodnega miksa ter povečanje proizvodnih kapacitet za proizvodnjo visokotehnoloških jekel z najvišjo dodano vrednostjo

Skupina SIJ velja za butičnega ponudnika specialnih jekel na izbranih nišnih trgih. Sprememba proizvodnega miksa bo podprta z investicijami v:

- proizvodne tehnologije VAR in VIM za nove izdelke (nikljeve zlitine, navarjena pločevina ...);
- povečanje zmogljivosti za energijsko učinkovito in do okolja prijazno proizvodnjo izdelkov z visoko dodano vrednostjo – uporaba tehnologij AOD in UHP.

Vstop na nove trge, povečanje tržnih deležev v perspektivnih nišah ter ohranitev vodilnih tržnih deležev v ključnih tržnih segmentih

- Vstop na nove trge (hitro razvijajoči se trgi) z izbranim produktnim portfeljem bo podprt predvsem s sklepanjem novih partnerstev in odpiranjem predstavništev. Povečanje tržnih deležev v novih nišnih segmentih (specialna debela pločevina, jekla s posebnimi zahtevami) bo omogočeno z neposrednim sodelovanjem z večjimi končnimi odjemalci, s pridobitvijo njihovih certifikatov, s sklepanjem novih partnerstev ter vertikalno integracijo.
- V ključnih tržnih segmentih v Evropi (nerjavna debela pločevina, orodno jeklo) bomo ohranjali tržni delež s skupnimi vlaganji z izbranimi kupci, investicijami v izboljšanje učinkovitosti proizvodnje ter vertikalno integracijo, kar bo zagotovilo boljšo in konkurenčnejšo oskrbo končnega kupca.

Raziskave in razvoj – novi proizvodi, nove tehnologije in sinergija bodo podprli vstop na nove trge

Družbe v Skupini (še posebej Acroni, Metal Ravne in Noži Ravne) veljajo za izjemno inovativne, o čemer pričajo tudi vsakoletne nagrade za najboljše inovacije v slovenskem gospodarskem prostoru.

- Skupina SIJ vseskozi spodbuja razvojno sodelovanje z raziskovalnimi institucijami, neposrednimi končnimi uporabniki in med samimi družbami v Skupini s projekti v okviru kompetenčnega centra Inovativni kovinski materiali.
- Skupaj z vrhunskimi strokovnjaki razvijamo nove vrste jekla in inovativne proizvodne postopke ter pri tem uporabljamo sredstva in znanje v Skupini za doseganje razlikovalnih prednosti pred svetovno konkurenco.
- Z modifikacijami in izboljšavami materialov si bo Skupina prizadevala postaviti tržne trende v premijskih segmentih in izdelke tržila pod lastnimi blagovnimi znamkami.

Neposredno delo s končnimi kupci in širitev prodajnega portfelja

- V Skupini bomo še večjo pozornost namenili razvoju neposrednih stikov s kupci, ki bodo v vse večjem odstotku predstavljali končne porabnike.
- Še naprej bomo intenzivno razvijali lastno servisno-prodajno mrežo ter širili ponudbo s končnimi jeklarskimi izdelki in celovitimi rešitvami z visoko dodano vrednostjo, ki temeljijo na lastnih blagovnih znamkah jekel.
- V kombinaciji s še prožnejšo (vitko) proizvodnjo ključnih proizvodnih podjetij Skupine bomo omogočili večjo prilagodljivost ter podpirali tržne aktivnosti.
- Aktivnosti so usmerjene tudi v kakovosten preskok delovanja oddelkov za raziskave in razvoj, kot so iskanje možnosti sinergije znotraj Skupine ter razširitev dejavnosti teh oddelkov tudi na projektiranje in tehnični inženiring.

Konsolidacija Skupine in centralizacija osrednjih poslovnih procesov ter intenzivni razvoj kompetenc na vseh ravneh

- Izvajanje ukrepov, ki bodo omogočili še učinkovitejše korporativno upravljanje in centralizirano vodenje posameznih ključnih poslovnih procesov.
- Povečali bomo horizontalni in vertikalni prenos informacij znotraj Skupine.
- S ciljem krepitve in razvoja kadrovske politike bomo nadgrajevali aktivnosti, ki bodo omogočile podrobnejši vpogled v ključne vidike motiviranosti in zadovoljstva zaposlenih.
- Zavedamo se, da so ključ do vsakega poslovnega uspeha uspešni, kreativni in visoko kompetentni sodelavci, zato bomo z izobraževanjem in usposabljanjem še naprej razvijali ključne kompetence zaposlenih.

Dolgoročno zniževanje neto finančne zadolženosti in povečevanje dobičkonosnosti poslovanja

- V Skupini smo do leta 2015 bistveno spremenili kreditni portfelj v prid dolgoročnejšim, nezavarovanim virom financiranja. Še naprej bomo aktivni na kapitalskem trgu.
- Načrtujemo nadaljnjo optimizacijo razmerja NFD/EBITDA (s ciljem nižjega od 3,0), ki bo podprta tudi s povečevanjem dobičkonosnosti poslovanja.
- Že od leta 2014 si prizadevamo za stalno stroškovno in proizvodno optimizacijo poslovnih procesov z uvajanjem pilotnih projektov.

Strateški projekti

V Skupini SIJ smo v letu 2015 začeli izvajati vrsto strateških projektov, ki podpirajo uresničevanje ključnih strateških ciljev do leta 2020.

- Širitev predstavništev in servisno-prodajne mreže za boljšo oskrbo kupcev na ključnih trgih in podporo prodora na hitrorastočih trgih; v letu 2015 ustanovljena nova predstavništva Ravne Knives (ZDA, Velika Britanija) in predstavništva v Aziji (SIJ Steel (Shanghai) Co).
- Širitev portfelja končnih izdelkov Skupine SIJ; v letu 2015 je bila izvedena študija uvedbe proizvodnje vzdolžno varjenih debelostenskih cevi ter nakup družbe Sistemska tehnika, ki se je uveljavila kot ponudnik končnih izdelkov (valjev, srajčk) za valjanje jekla in aluminija. V 2015 se je v družbi Metal Ravne zaključila naložba v napravo VOD, ki bo pozitivno vplivala na optimizacijo proizvodnega miksa Skupine.
- Uvedba skupne platforme CRM (customer relationship management) za upravljanje odnosov s kupci. Projekt se je začel uvajati septembra 2015 in bo predvidoma do konca izpeljan decembra 2016.
- Postavitev krovne arhitekture blagovnih znamk in znamčenje izbranih izdelkov Skupine SIJ; začetek oktobra 2015, zaključek predvidoma junija 2016.
- Izdelava koncepta skupnega sejemskega nastopa Skupine SIJ na mednarodnih sejmih; v letu 2015 udeležba na sejmih Metec Düsseldorf, Metal Expo Moskva, Euromold Düsseldorf, Stainless Steel Maastricht ter v nadaljnjih letih še na več sejmih.

> V letu 2015 smo začeli izvajati vrsto projektov, ki podpirajo uresničevanje ključnih strateških ciljev do leta 2020.
>
> Razširili smo servisno prodajno mrežo in število predstavništev, širili nabor končnih izdelkov in izvedli naložbe, ki pozitivno vplivajo na optimizacijo proizvodnega miksa Skupine.

Ocena realizacije strateških ciljev v letu 2015

Rezultati poslovanja v letu 2015 nazorno pričajo o pozitivnih vplivih zastavljene strategije, ki jo bomo v Skupini še nadgrajevali. Tudi v letu 2015 smo ohranili nadpovprečno dobičkonosnost v jeklarski panogi (EBITDA marža, EBITDA/tona prodaje), kar potrjuje ustreznost strategije in njenega učinkovitega izvajanja, ne glede na velik negativni učinek enkratnih dogodkov in nizkih cen surovin v omenjenem letu. Ocenjujemo, da smo v letu 2015 dosegli pomemben korak naprej na poti k uresničevanju vseh ključnih strateških ciljev.

V letu 2015 so se zaključile nekatere naložbe (npr. VOD v družbi Metal Ravne), ki pomembno vplivajo na možnost optimizacije

proizvodnega miksa Skupine. Pomembne naložbe še potekajo (npr. linija za toplotno obdelavo specialnih jekel v družbi Acroni) in se izvajajo po načrtih. Podpisane so bile tudi pogodbe za nove naložbe, ki širijo možnosti optimizacije proizvodnega miksa (npr. AOD v družbi Acroni).

V podporo nastopa na ključnih trgih in vstopa na nove trge so bila ustanovljena nova predstavništva na pomembnih trgih za končne izdelke (ZDA, Velika Britanija) in na hitrorastočih trgih (Azija). S podpisom pogodbe o nakupu poslovnega deleža in terjatev družb Sistemska tehnika in Sistemska tehnika Armas uresničujemo strateški cilj širitve prodajnega portfelja s končnimi jeklarskimi izdelki z visoko dodano vrednostjo. Vključitev družbe Sistemska tehnika v Skupino SIJ širi produktni portfelj Skupine, prinaša številne sinergijske učinke na obeh straneh (optimizacija proizvodnih funkcij, navzkrižna prodaja) ter zagotavlja ustrezne kapacitete mehanske in toplotne obdelave za vse zahtevnejše izdelke.

V podporo vzpostavljanju dolgoročnih odnosov s končnimi kupci ter nadaljnji konsolidaciji Skupine je bila v letu 2015 prvič izvedena skupna prodajna konferenca Skupine SIJ z več kot 120 udeleženci. Ustanovljen je bil kompetenčni center Inovativni kovinski materiali, ki združuje razvojne oddelke družb Skupine SIJ (Acroni, Metal Ravne, Elektrode, SIJ) ter zunanje institucije (Naravoslovnotehniška fakulteta, Inštitut za kovinske materiale in tehnologije) v izbranih raziskovalno-aplikativnih projektih. Predstavljeni so bili novi razvojni dosežki, kot sta platirana pločevina (clad plates) in izdelava visokoogljičnega jekla (X120Mn12) z visoko vsebnostjo mangana po postopku kontinuirnega litja, za kar je razvojna ekipa prejela prvo nagrado za srednja in velika podjetja na desetem slovenskem forumu inovacij ter nacionalno zlato priznanje za inovacije, ki ga podeljuje Gospodarska zbornica Slovenije.

V letu 2015 smo bili znova uspešni pri pridobivanju virov financiranja na kapitalskem trgu, in sicer marca z izdajo kratkoročnih komercialnih zapisov v višini 20 milijonov evrov, julija z izdajo petletnih obveznic v skupni višini 51,2 milijona evrov ter decembra z izdajo kratkoročnih komercialnih zapisov v višini 17,6 milijona evrov. S tem Skupina uspešno sledi strateškemu cilju postopne diverzifikacije virov financiranja.

Strateški cilji v letu 2016

Tudi v letu 2016 nadaljujemo zastavljeno pot uresničevanja strateških ciljev do leta 2020:

- ohranitev vodilnega tržnega deleža debele nerjavne pločevine na trgu EU (Acroni) in položaja tretjega največjega proizvajalca orodnih jekel na trgu EU (Metal Ravne);
- ohranjanje konkurenčne prednosti kratkih dobavnih rokov za proizvodnjo po naročilu ter ohranjanje dobičkonosnosti z optimizacijo proizvodnega programa in nadaljnjo stroškovno racionalizacijo;
- zagon linije za toplotno obdelavo specialnih jekel v družbi Acroni;
- začetek aktivnega trženja programa platirane pločevine (clad plates) v družbi Acroni;
- uspešna integracija družb Noži Ravne, Serpa in Sistemska tehnika v enotno družbo Ravne Systems, ki ponuja širši spekter končnih jeklarskih izdelkov, sestavnih delov in rešitev;
- povečanje skupnih marketinških in prodajnih aktivnosti v Skupini s podporo krovnih blagovnih znamk izdelkov ter skupnih orodij (CRM).

> Naš strateški cilj v letu 2016 ostaja ohranjanje vodilnega tržnega deleža debele nerjavne pločevine na trgu EU in položaja tretjega največjega proizvajalca orodnih jekel na trgu EU.

ZUNANJE POSLOVNO OKOLJE

MAKROEKONOMSKO OKOLJE

> Velik vpliv na poslovanje je imel znaten padec cen surove nafte in nestabilnost cen niklja.

Poslovno okolje v letu 2015 je bilo zaznamovano z mnogimi geopolitičnimi dogodki, kot so grška in rusko-ukrajinska kriza ter kriza na Bližnjem vzhodu. Zelo velik vpliv na poslovanje pa je imel predvsem znaten padec cen surove nafte ter – vezano na jeklarsko industrijo – nestabilnost cen niklja.

Rast svetovnega gospodarstva je bila v letu 2015 nižja od napovedane in je znašala 2,4 odstotka. V primerjavi z letom 2014 se je tako znižala za 0,2 odstotne točke. K nižji rasti je največ prispevala upočasnitev rasti v državah v razvoju, na čelu s Kitajsko, Rusijo, Brazilijo in Južno Afriko. Povprečna rast držav v razvoju je znašala 4,3 odstotka, kar je 0,6 odstotne točke manj kot v letu 2014.

Gospodarska rast v razvitih državah je bila višja kakor v letu 2014. V ZDA je dosegla 2,5 odstotka, kar je 0,1 odstotne točke več kot leta 2014. V evroobmočju se je gospodarska rast v primerjavi s predhodnim letom povečala za 0,6 odstotne točke in je znašala 1,5 odstotka.

Šibek evro v primerjavi z ameriškim dolarjem je pozitivno vplival na izvoz evropskih podjetij v ZDA. Nižja cena surove nafte in tako tudi energentov je spodbudila zasebno potrošnjo, a hkrati negativno vplivala na naložbe in s tem na porabo jekla v naftni industriji.

JEKLARSKA INDUSTRIJA

Jeklarska industrija je druga največja industrijska panoga na svetu, takoj za naftno in plinsko. Njen ocenjen letni svetovni promet znaša 900 milijard ameriških dolarjev, zaposluje pa več kot osem milijonov ljudi po vsem svetu.

Kot kažejo podatki združenja World Steel Association, se poraba jekla po svetu vztrajno povečuje. Povprečna svetovna poraba jekla presega 200 kg na prebivalca. Analize kažejo, da bo svetovna poraba jekla tudi v prihodnje naraščala, a ne dovolj, da bi uravnotežila občuten presežek kapacitet za proizvodnjo jekla, s katerim se svetovna jeklarska industrija spopada že dalj časa.

Izkoriščenost svetovnih proizvodnih kapacitet jekla, ki je vezana na upočasnitev gospodarske rasti, je leta 2015 padla na 69,7 odstotka. V primerjavi z letom 2014 je bila proizvodnja jekla nižja za 3,7 odstotne točke. Nizka izkoriščenost kapacitet kitajskih proizvajalcev jekla se je izrazila v njihovem povečanem izvozu na zunanje trge. S tem pa so se pojavili pritiski na cene proizvajalcev jekla iz razvitih držav.

Kljub presežku jeklarskih proizvodnih kapacitet in počasnejši rasti povpraševanja po jeklu se naložbe v nove jeklarske projekte nadaljujejo, in sicer predvsem v smeri specializacije, razlikovanja in tehnoloških inovacij v proizvodnji in uporabi jekla.

> Izkoriščenost svetovnih proizvodnih kapacitet jekla, ki je vezana na upočasnitev gospodarske rasti, je leta 2015 padla na 69,7 odstotka.

Občuten presežek proizvodnih zmogljivosti na svetovni ravni in problematika nizke zasedenosti proizvodnih kapacitet nista edina izziva, s katerima se je v letu 2015 spopadala svetovna jeklarska industrija. Na to so vplivali tudi pretresi na surovinskih trgih in znižanja cen surovin. Te so v letu 2015 dosegle zgodovinsko nizko raven in povzročile tudi znižanja baznih cen jeklarskih izdelkov, kar je dodatno otežilo poslovanje jeklarskih podjetij.

Cena niklja kot ena ključnih referenc za določanje cen jeklarskih izdelkov se je gibala blizu zgodovinskega minimuma. Podobno so se gibale tudi cene drugih, za proizvodnjo jekla strateških surovin, kot so jekleni odpadek, železova ruda in druge železove zlitine.

Nizka gospodarska rast v kombinaciji z nizkimi cenami surovin po svetu se je negativno izražala tudi v proizvodnji jekla. V svetovnem merilu je bilo proizvedenega za 2,8 odstotka manj jekla kot leta 2014. Svetovna proizvodnja jekla je namreč v letu 2015 znašala 1.622,8 milijona ton. Največji padec se je zgodil v ZDA, kjer se je proizvodnja jekla zmanjšala za 10,5 odstotka. Kitajska, največja proizvajalka jekla na svetu, je v letu 2015 imela 2,3-odstotni upad. Znotraj EU, ki je glavni trg Skupine SIJ, se je proizvodnja jekla zmanjšala za 1,8 odstotka, predvsem zaradi upada v Franciji (–7,2 odstotka), Italiji (–7,1 odstotka) in Veliki Britaniji (–10,4 odstotka).

V Skupini SIJ smo kot nišni proizvajalec jeklarskih izdelkov z visoko dodano vrednostjo za znanega kupca omenjene tržne razmere delno občutili v obliki cenovnih pritiskov. Zaradi osredotočenosti na zahtevnejše porabnike, ki so manj občutljivi za tržna nihanja, ter aktivnega prilagajanja in optimiziranja proizvodno-prodajnega miksa nam je kljub temu uspelo ohraniti maksimalno zasedenost svojih proizvodnih zmogljivosti in visoko dobičkonosnost poslovanja.

Za Skupino SIJ sta najpomembnejša tržna segmenta debele nerjavne pločevine in paličastega programa orodnih jekel, ki nista podvržena vplivom uvoza iz tretjih držav ter cenovnih pritiskov toliko kot jekla množične potrošnje. Proizvodnja nerjavne debele pločevine znotraj EU se je v primerjavi z letom 2014 povečala za 2,7 odstotka, uvoz iz tretjih držav pa se je v enakem obdobju zmanjšal za 6,5 odstotka. V segmentu paličastih orodnih jekel se je trg EU povečal za 1,1 odstotka, a se je hkrati za 13,5 odstotka povečal uvoz iz tretjih držav.

Zaradi osredotočenosti na zahtevnejše porabnike in aktivnega prilagajanja ter optimiziranja proizvodno-prodajnega miksa nam je uspelo ohraniti maksimalno zasedenost svojih proizvodnih zmogljivosti in visoko dobičkonosnost poslovanja.

Rast industrijskih panog v EU (v odstotkih)

	% delež v celotni porabi	Leto 2015	kv1 2016	kv2 2016	kv3 2016	kv4 2016	Leto 2016	Leto 2017
Gradbeništvo	35	1,8	0,2	3,0	3,4	2,3	2,3	2,5
Strojno projektiranje	14	–0,4	1,2	0,8	1,5	1,7	1,3	2,6
Avtomobilska industrija	18	7,8	3,9	4,2	2,4	2,4	3,2	2,9
Domača poraba	3	3,7	1,7	3,0	2,7	2,4	2,4	2,2
Preostali transport	2	5,4	1,0	1,6	1,1	–3,7	–0,1	2,5
Cevarstvo	13	–5,6	–1,1	2,6	4,6	3,0	2,1	2,9
Kovinski izdelki	14	1,8	1,4	2,2	1,9	1,4	1,7	2,4
Drugo	2	1,4	1,1	2,2	1,5	1,3	1,5	1,8
SKUPAJ	100	2,0	1,3	2,7	2,6	2,0	2,2	2,6

Viri: World Steel Association, Euofer, Specialty Steels, World Bank

V letu 2015 sta bili glavni gonilni sili povpraševanja po jeklu znotraj EU avtomobilska in gradbena industrija, medtem ko je proizvodnja strojev in naprav ostala skoraj na enaki ravni kot v letu 2014. Vpliv zmanjševanja naložb v naftni industriji se je najmočneje občutil v panogi proizvodnje cevi, ki je med panogami porabnicami jekla edina zaznala negativno rast v primerjavi z letom 2014.

NAPOVEDI IN PRIČAKOVANJA

V letu 2016 se na svetovni ravni pričakuje 0,7-odstotno povečanje povpraševanja po jeklu. V razvitih državah je napovedana 1,8-odstotna rast, v razvijajočih se državah 3,8-odstotna, medtem ko se na Kitajskem pričakuje 3,5-odstotni padec. Napovedana rast povpraševanja na svetovni ravni, ne upoštevajoč Kitajsko, za leto 2016 znaša 2,9 odstotka.

Znotraj EU je napovedana zmerna rast v vseh panogah porabnicah jekla. Na podlagi pozitivnih napovedi v industrijah porabnicah jekla je predvidena 2,2-odstotna rast potrošnje jekla. Glede na paleto naših izdelkov pričakujemo, da bosta ponovna zmerna rast proizvodnje strojev in proizvodnje cevi pozitivno vplivali na povpraševanje po jeklu v letu 2016.

ANALIZA POSLOVANJA

Ključni podatki iz poslovanja

Fizični kazalniki		2011	2012	2013	2014	2015*
Proizvodnja odlitega jekla	t	488.440	494.123	468.761	466.835	442.127
Finančni podatki						
Čisti prihodki od prodaje	000 EUR	764.978	732.550	658.653	707.858	664.817
Delež izvoza	%	85,3	85,4	86,3	86,2	87,3
Dobiček iz poslovanja	000 EUR	32.165	6.694	2.163	39.543	23.341
EBIT marža	%	4,2	0,9	0,3	5,6	3,5
EBITDA	000 EUR	64.194	41.320	40.786	77.832	63.509
EBITDA marža	%	8,4	5,6	6,2	11	9,6
Poslovni izid pred obdavčitvijo	000 EUR	21.531	-2.100	-9.723	26.686	8.973
Čisti poslovni izid	000 EUR	17.128	739	-4.923	24.904	10.793
Denarni tok iz poslovanja	000 EUR	79.852	61.952	51.319	82.798	61.305
Naložbe	000 EUR	56.570	57.072	47.282	49.374	69.498
Odlivi za naložbe	000 EUR	49.132	67.129	52.357	47.633	56.886
Zaposleni						
Povprečno število zaposlenih		3.321	3.247	3.120	3.064	3.043

** Naložbi v Perutnino Ptuj in Holding PMP sta izločeni.*

Padec cen ključnih surovin in presežki ponudbe jeklarjev sta dodatno okrepila pritisk na prodajne cene.

Kljub zahtevnejšim tržnim razmeram smo ohranili visoko dobičkonosnost poslovanja. EBITDA maržo Skupine SIJ smo ohranili na visoki ravni, 9,6 odstotka.

PROIZVODNJA

Proizvodnja odlitega jekla v Skupini SIJ se je leta 2015 zmanjšala za 5 odstotkov glede na predhodno leto. Vzroki za upad proizvodnje so bili predvsem tržne razmere (zaradi padca cen jekla manjša proizvodnja konstrukcijskih in elektrojekel – Acroni), uvedba novega informacijskega sistema (Acroni), strojelomi (Acroni, Metal Ravne) ter zaustavitve proizvodnje zaradi naložb in uvajanja nove proizvodne opreme. Na količinsko proizvodnjo je negativno vplival tudi proces nadaljnje optimizacije proizvodnega programa – od programov z nizko k programom z visoko dodano vrednostjo.

Na rezultate so poleg tržnih razmer vplivali tudi enkratni dogodki, kot so večje zaustavitve proizvodnje zaradi tehničnih okvar in vpeljava novih strojev v proizvodnjo.

Proizvodnja odlitega jekla in gotovih jeklarskih proizvodov v Skupini SIJ (v tisoč tonah)

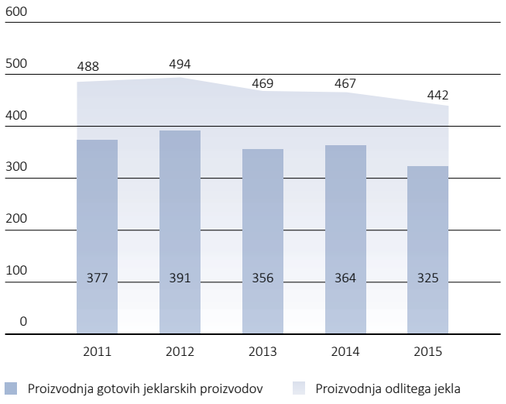

V letu 2016 načrtujemo povečanje proizvodnje gotovih izdelkov za 19 odstotkov.

Na podlagi naložb v povečanje kapacitet in proizvodnjo tehnološko zahtevnejših vrst jekel je za leto 2016 načrtovano povečanje proizvodnje gotovih proizvodov za 19 odstotkov ali 63 tisoč ton.

PRODAJA

Ob negotovih svetovnih tržnih razmerah in presežni ponudbi v masovnih produktnih segmentih je Skupina SIJ nadaljevala izvajanje strategije do leta 2020, usmerjene v proizvodnjo zahtevnejših vrst jekla in širitev prodajne mreže na trge zunaj Evrope.

Glede na leto 2014 je bil delež izvoza višji za eno odstotno točko, predvsem na račun povečane prodaje v ZDA (27 odstotkov višji prihodki) in na nekaterih evropskih trgih (Francija, Rusija in Turčija).

Delež prihodkov od prodaje po trgih (v odstotkih)

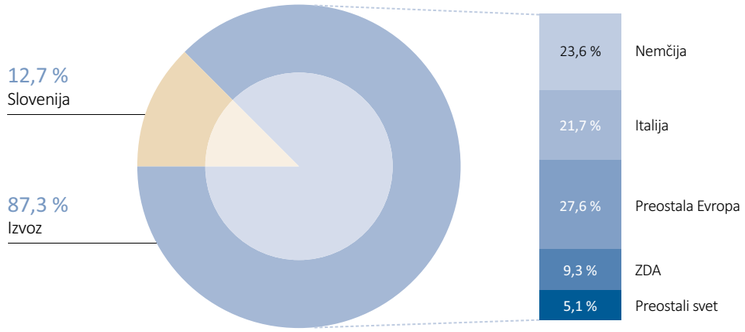

Prodaja v ZDA se je v letu 2015 povečala za 27 odstotkov.

Izdatna naložbena vlaganja v preteklosti so omogočila spremembo strukture proizvodov. Strateška usmeritev v proizvodnjo izdelkov višje dodane vrednosti – nerjavnih (Acroni) in specialnih jekel (Metal Ravne) – se je izkazala za pravilno, saj je Skupina manj občutljiva za tržna nihanja. Nišni trgi namreč zagotavljajo stabilnejše povpraševanje, višje prodajne cene in tudi višjo dodano vrednost.

Usmeritev v proizvodnjo izdelkov višje dodane vrednosti omogoča, da je Skupina SIJ manj občutljiva na tržna nihanja.

Delež prodaje po vrstah jekla v družbi Acroni

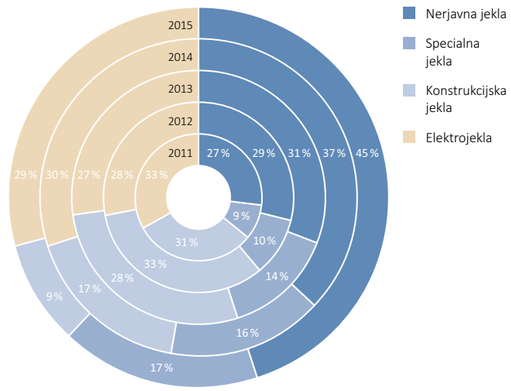

Delež prodaje po vrstah jekla v družbi Metal Ravne

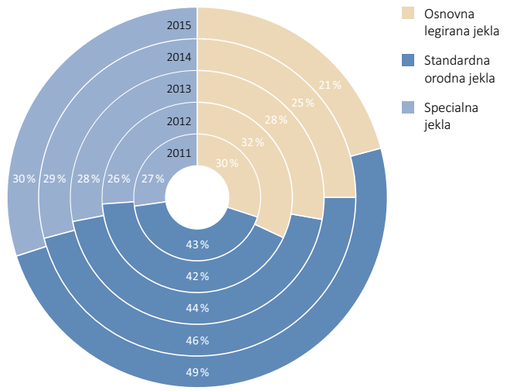

POSLOVNI ODHODKI

Struktura poslovnih odhodkov Skupine SIJ (v odstotkih)

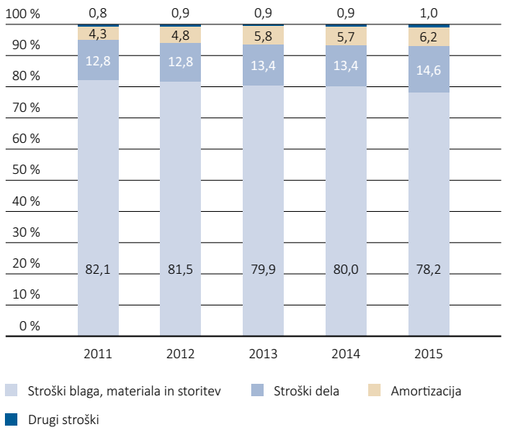

Stroški dela in prihodki od prodaje na povprečno število zaposlenih za Skupino SIJ (v evrih)

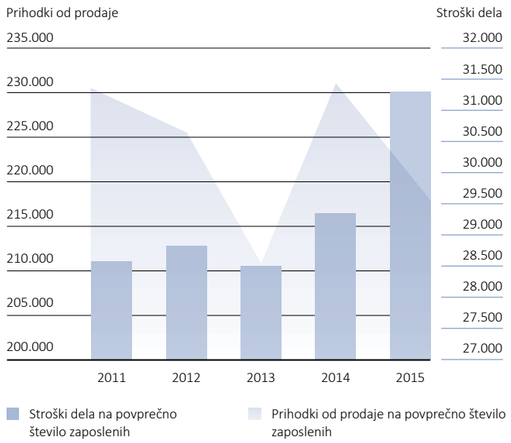

Struktura poslovnih odhodkov, v katerih poglavitni delež odpade na stroške blaga, materiala in storitev, se z leti ni bistveno spreminjala. V stroških blaga, materiala in storitev 74 odstotkov tvorijo stroški materiala, preostalih 26 odstotkov pa nabavna vrednost prodanega blaga ter stroški energije in storitev. V stroških materiala za obe jeklarski družbi jekleni odpadek znaša 59 odstotkov celotnih stroškov, delež niklja kot druge najpomembnejše surovine pa 14 odstotkov.

Stroški dela kljub zniževanju števila zaposlenih naraščajo, predvsem zaradi vsakoletne uskladitve plač, napredovanj in izboljšane izobrazbene strukture zaposlenih.

Za leto 2016 je načrtovano 6,5-odstotno povečanje števila zaposlenih ali 205 novo zaposlenih (brez upoštevanja zaposlenih v pripojenih družbah). Razlogi za to povečevanje so predvsem nove naložbe in krepitev strateških funkcij v posameznih družbah.

POSLOVNI REZULTATI

Poslovni rezultati v letu 2015 so iz že omenjenih vzrokov nekoliko zaostali za lanskimi, vendar nam je s strateško usmeritvijo na nove trge kljub temu uspelo povečati delež izvoza za 1,1 odstotne točke na 87,3 odstotka.

Delež izvoza se še naprej povečuje in je v letu 2015 dosegel 87,3 odstotka.

Poslovni rezultati Skupine SIJ

Kazalniki uspešnosti poslovanja		2011	2012	2013	2014	2015
Prihodki iz prodaje	000 EUR	764.978	732.550	658.653	707.858	664.817
EBITDA	000 EUR	64.194	41.320	40.786	77.832	63.509
EBITDA marža	%	8,4	5,6	6,2	11	9,6
EBITDA na zaposlenega	EUR	19.330	12.726	13.072	25.402	20.871
Čisti poslovni izid	000 EUR	17.128	739	-4.923	24.904	10.793
Denarni tok iz poslovanja	000 EUR	79.852	61.952	51.319	82.798	61.305

EBITDA marža je padla pod deset odstotkov, še vedno pa je 2,6 odstotne točke nad povprečjem panoge. EBITDA na zaposlenega že drugo leto zapored presega 20.000 evrov, medtem ko višina denarnega toka iz poslovanja kaže na visoko likvidnost Skupine. Čisti poslovni izid dodatno znižuje strošek amortizacije, ki v vrednosti 40,1 milijona evrov presega lanskega za 1,9 milijona evrov.

EBITDA marža je še vedno 2,6 odstotne točke nad povprečjem panoge.

Višina denarnega toka kaže na visoko likvidnost Skupine SIJ.

EBITDA most Skupine SIJ od leta 2014 na leto 2015 (v milijonih evrov)

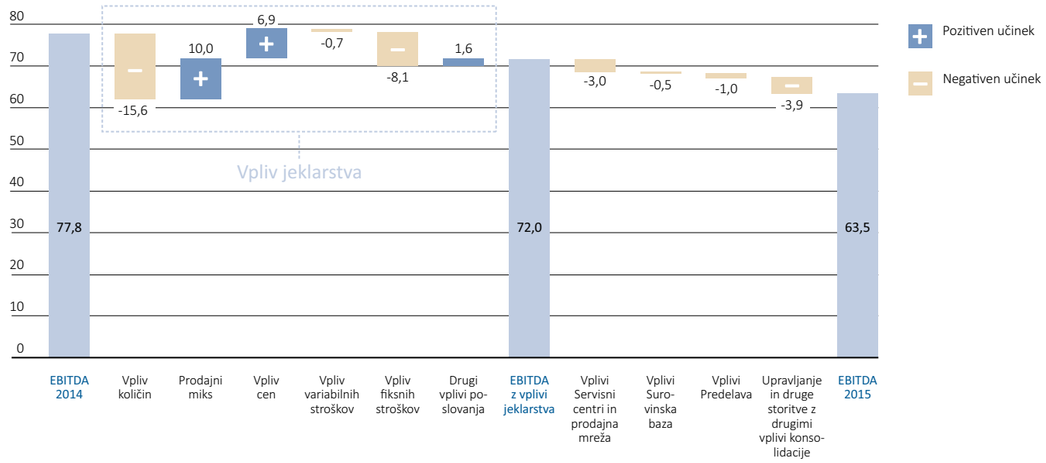

Pozitiven cenovni vpliv in vpliv prodajne strukture sta več kot ublažila negativen vpliv nižjih prodanih količin na EBITDA. Dodatno so nižji EBITDA povzročili višji fiksni stroški (predvsem stroški dela) in enkratni izredni dogodki, uvedba novega informacijskega sistema, znižanje vrednosti zalog zaradi padca cen surovin, strojelomi ter testiranje in namestitev nove opreme.

FINANČNI POLOŽAJ

Skupina SIJ: Podatki iz izkaza finančnega položaja

000 EUR Izkaz finančnega položaja na dan 31. 12.	2011	2012	2013	2014	2015 *
Skupaj sredstva	761.932	763.574	775.779	789.261	863.695
Kapital	331.297	328.004	323.585	348.135	348.718
Dolgoročne in kratkoročne obveznosti	430.635	435.570	452.194	441.125	514.977
Neto finančni dolg na dan 31. 12.					
Kratkoročne finančne terjatve	9.800	6.318	16.847	58	3.188
Denar in denarne obveznosti	24.845	26.922	24.910	38.993	44.587
Dolgoročne finančne obveznosti	106.190	142.161	159.003	183.382	221.198
Kratkoročne finančne obveznosti	139.033	112.102	113.939	73.441	98.231
Neto finančni dolg	210.585	221.024	231.185	217.772	227.334
NFD/EBITDA	3,3	5,4	5,7	2,8	3,6

** Naložbi v Perutnino Ptuj in Holding PMP sta izločeni.*

Skupina SIJ: Pokritje sredstev z viri na dan 31. 12. 2015 (v milijonih evrov)

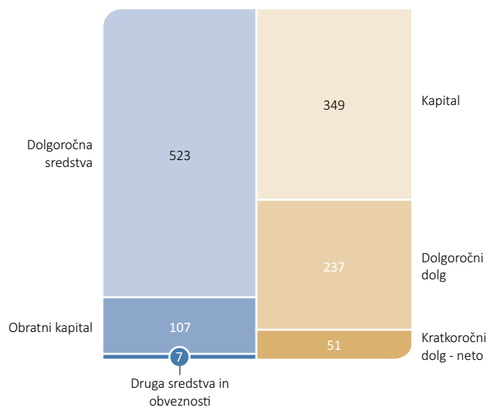

Celotna dolgoročna sredstva so znašala 478 milijonov evrov in so se povečala za osem odstotkov v primerjavi z letom 2014.

Znotraj dolgoročnih sredstev so najpomembnejša postavka opredmetena osnovna sredstva, ki znašajo 424 milijonov evrov in so se zaradi naložb povečala za sedem odstotkov.

Struktura izkaza finančnega položaja je še najprej stabilna in strukturno ustrezna, saj so z dolgoročnimi viri pokrita vsa dolgoročna sredstva in 58 odstotkov obratnega kapitala. S kratkoročnimi viri financiramo sezonsko gibanje obratnega kapitala.

> Dolgoročna sredstva so se povečala za 8 odstotkov.

OBRATNI KAPITAL

Upravljanju obratnega kapitala posvečamo veliko pozornosti, saj prinaša ugodne finančne učinke. V primerjavi z letom 2014 je bil obratni kapital na zadnji dan leta 2015 manjši za 23,4 milijona evrov ali 18 odstotka. Delež obratnega kapitala v prihodkih je bil leta 2015 za 2,3 odstotne točke nižji v primerjavi z letom 2014.

Obratni kapital Skupine SIJ redno spremljamo in izvajamo ukrepe za njegovo zniževanje. V segmentu terjatev do kupcev smo bili zelo uspešni, saj nam je terjatve uspelo znižati za 23 milijonov evrov (predvsem na ravni družb Acroni in Metal Ravne), medtem ko so se obveznosti do dobaviteljev povečale za 11,1 milijona evrov. Stanje vrednosti zalog se je v letu 2015 povečalo na 10,7 milijona evrov ali za 6,7 odstotne točke v primerjavi z letom 2014, kar je pretežno posledica zamenjave informacijskega sistema v družbah Acroni in Metal Ravne.

V letu 2015 se je vezava obratnega kapitala v primerjavi s predhodnim letom zmanjšala za 9 dni, predvsem na račun izboljšanja izterjave terjatev (8 dni), na drugi strani pa so težave pri uvedbi novega informacijskega sistema povzročile povečanje obrata zalog in obveznosti do dobaviteljev (13 dni). Posledice uvedbe novega informacijskega sistema kot vzrok povečanja vrednosti zalog konec leta štejemo za enkratni dogodek. Zato predvidevamo, da se bo raven zalog v prihodnje znižala na tisto pred letom 2015.

Skupina SIJ: Obratni kapital iz poslovanja na zadnji dan leta (v milijonih evrov)

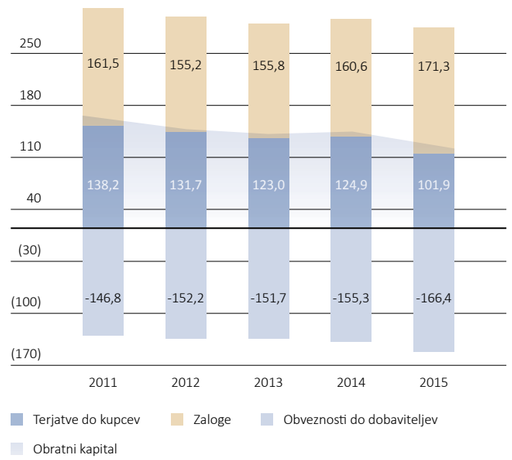

> Vezava obratnega kapitala se je leta 2015 znižala za 9 dni v primerjavi z letom 2014.

Skupina SIJ: Dnevi obračanja postavk obratnega kapitala iz poslovanja na zadnji dan leta

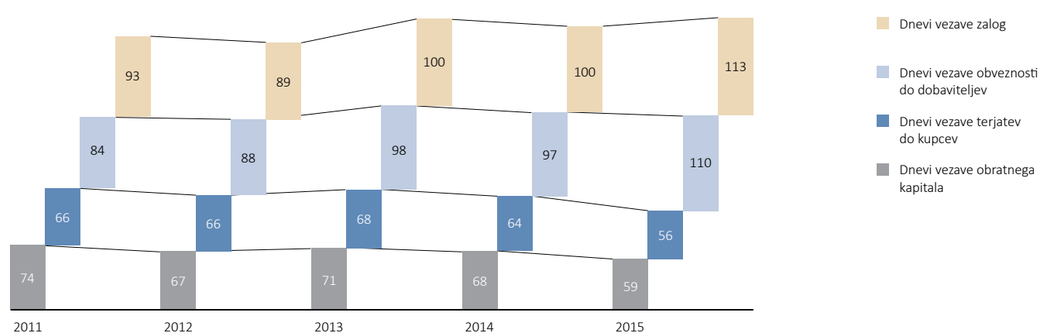

FINANČNA ZADOLŽENOST

Višina zadolženosti je v največji meri vezana na naložbeno politiko, ki je bila v preteklih letih izredno intenzivna. V letih 2011–2015 je bilo za odlive za naložbe namenjenih 273 milijonov evrov, toda kljub temu se zadolženost Skupine ni povečala sorazmerno z obsegom naložb. Del naložb se je v tem obdobju financiral iz amortizacije (skoraj 184 milijonov evrov), del iz poslovnega izida, za strateške naložbe pa so bila najeta dolgoročna posojila. Leta 2015 smo za odlive za naložbe namenili 56,9 milijona evrov.

Skupina SIJ: Dolgoročni in kratkoročni dolg z odplačilom glavnic (v tisoč evrih)

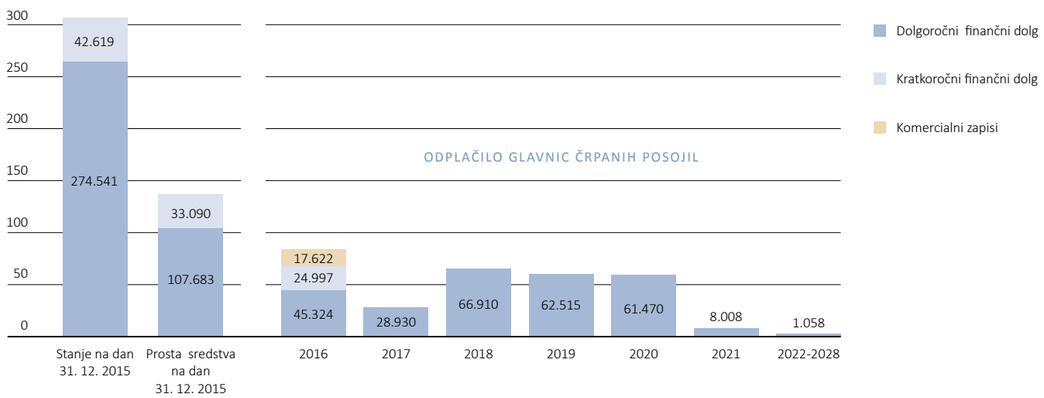

Struktura zadolženosti se je z leti stalno spreminjala v smeri trdne in dolgoročne finančne stabilnosti. V obdobju 2011–2015 se je nenehno povečeval delež dolgoročnih virov za financiranje naložb in poslovanja. V letu 2015 je k temu precej prispevala tudi močna prisotnost na domačem kapitalskem trgu, in sicer z dvema izdajama komercialnih zapisov in novo izdajo obveznic. S tem smo zagotovili nove dolgoročne vire za financiranje naložb in še dodatno okrepili finančno trdnost Skupine SIJ.

Skupina SIJ: Lastniška in dolžniška struktura Skupine SIJ na zadnji dan leta (v odstotkih)

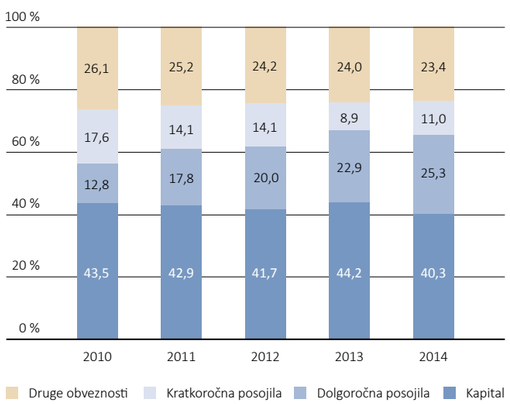

Komercialni zapisi in obveznice

V marcu 2015 smo izdali devetmesečne komercialne zapise v višini 20 milijonov evrov, ki smo jih v decembru nadomestili z novo izdajo dvanajstmesečnih komercialnih zapisov v višini 17,6 milijonov evrov z letno obrestno mero 2,2 odstotka.

Poleg komercialnih zapisov je družba SIJ v juliju izdala 51.218 obveznic z oznako SIJ3[4] v skupni nominalni vrednosti 51,2 milijona evrov, ki bodo zapadle v izplačilo 21. julija 2020. Obveznice so 28. avgusta 2015 začele kotirati na Ljubljanski borzi. Družba je skladno z določilom točke 7.1 (g) Pogoji obveznic (priloga 1 k Prospektu za uvrstitev obveznic družbe SIJ d.d., Ljubljana, z oznako SIJ3, v trgovanje na organiziranem trgu, avgust 2015) zavezana v letnem poročilu objavljati skupni znesek t. i. »obstoječih obveznosti«, ki je enak skupnemu znesku z zavarovanji zavarovanih obveznosti (vključno s prostimi, še nečrpanimi zneski posojil po sklenjenih pogodbah) in je 31. decembra 2015 znašal 180 milijonov evrov.

> Z dvema izdajama komercialnih zapisov in izdajo obveznic smo dodatno okrepili prisotnost na kapitalskem trgu.

LIKVIDNOST

Likvidnost Skupine SIJ je bila tudi v letu 2015 na zelo visoki ravni. Povečali so se namenski investicijski limiti, saj je Skupina SIJ v letu 2015 začela nov petletni investicijski cikel. Med odobrenimi limiti za investicije smo upoštevali tudi sredstva v višini 37,5 milijona evrov, rezervirana za prevzem družbe Perutnina Ptuj. Družba SIJ je 24. decembra 2015 izdala prevzemno ponudbo za odkup še preostanka delnic družbe Perutnina Ptuj.

Skupina SIJ: Razpoložljiva likvidnost

mio EUR	2011	2012	2013	2014	2015
Razpoložljiva likvidnost	59	60	58	110	105
Denar in denarni ustrezniki	25	27	25	39	45
Odobreni limiti za obratni kapital	34	33	33	71	60
Odobreni limiti za naložbe	33	16	4	35	81

> Likvidnost Skupine SIJ je na zelo visoki ravni.
>
> V letu 2015 smo pričeli z novim petletnim investicijskim ciklom.

4 Zaradi uveljavitve sprememb pogojev obveznic, ki so jih odobrili imetniki obveznic je bila dne 23.12.2015 izvedena zamenjava obveznic z oznako SIJ2 in SIJ3 za nove obveznice SIJ4 in SIJ5.

NETO FINANČNI DOLG

Skupina SIJ uporablja Neto finančni dolg in EBITDA ter razmerje med njima kot ključne kazalnike pri presoji uspešnosti poslovanja in trdnosti finačnega položaja.

Če ne upoštevamo naložbe v Perutnino Ptuj, se je neto finančna zadolženost ob 56,9 milijona evrov novih naložb povečala le za 9,6 milijona evrov ali za štiri odstotke v primerjavi z letom 2014. Kot že vrsto zadnjih let, je bila tudi v letu 2015 naložbena dejavnost (nove investicije v opremo) glavno gonilo neto finančne zadolženosti Skupine SIJ.

Skupina SIJ: Neto finančni dolg (v milijonih evrov)

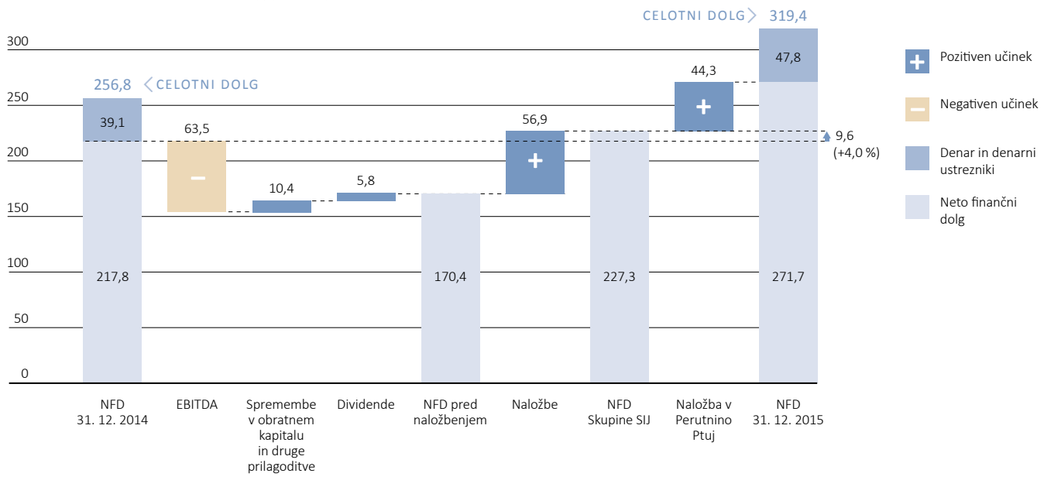

Skupina SIJ: Pokritje naložb z amortizacijo (v milijonih evrov)

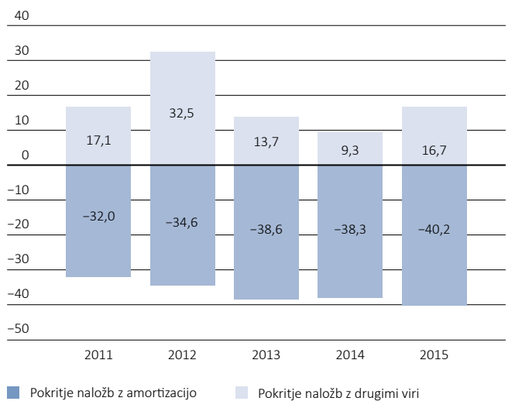

V obdobju 2010–2014 je bilo 257 milijonov evrov namenjenih prenovi proizvodnih zmogljivosti. To je bila osnova za začetek programskega prestrukturiranja proizvodno-prodajnih programov. V letu 2015 je Skupina začela nov petletni naložbeni cikel, ki bo omogočil nadgradnjo obstoječega proizvodno-prodajnega programa v smeri povečanja proizvodnih kapacitet v programih z visoko dodano vrednostjo, nižje porabe energentov in skrajšanje dobavnih rokov. Pomembnejše naložbe v letu 2015 so predstavljene v poglavju Poslovanje poslovnih področij.

> Tudi v letu 2015 je bila naložbena dejavnost glavni vzrok povečanja neto finančne zadolženosti Skupine SIJ.

POSLOVANJE POSLOVNIH PODROČIJ

Skupina SIJ: Ključni podatki iz poslovanja poslovnih področij v letu 2015

000 EUR	Jeklarstvo	Servisni centri in prodajna mreža	Surovinska baza	Predelava	Upravljanje in druge storitve*
Prihodki od prodaje	541.641	132.274	66.902	46.845	15.508
EBITDA	59.459	326	1.304	3.771	21.998
EBITDA marža	11,0 %	0,2 %	1,9 %	8,1 %	141,8 %
Neto finančni dolg	164.459	46.108	18.004	–6.444	114.412
NFD/EBITDA	2,8	141,5	13,8	–1,7	5,2

** EBITDA za poslovno področje upravljanje in druge storitve vsebuje 20 milijonov evrov prejetih dividend iz naslova odvisnih družb, ki se v postopku konsolidacije izločijo.*

Skupina SIJ: Deleži posameznih poslovnih področij v prihodkih in EBITDA v letu 2015 (v odstotkih)

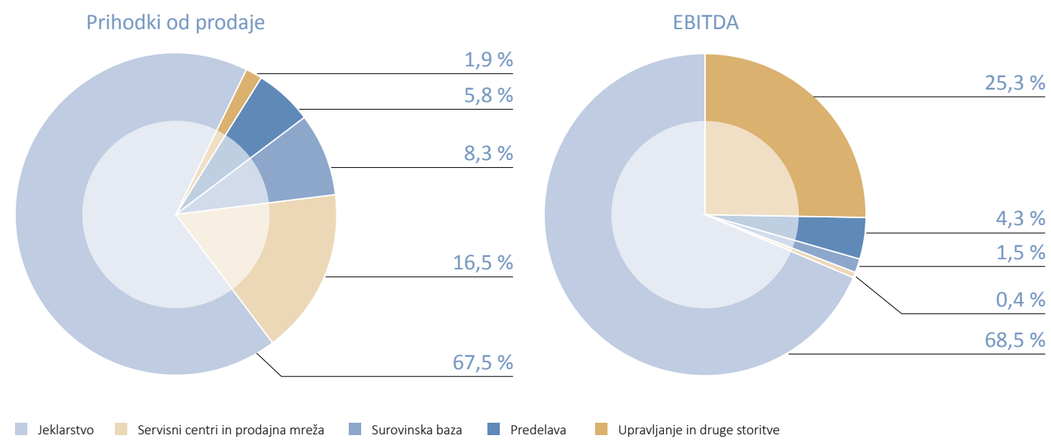

Integralna povezanost Skupine nam omogoča doseganje sinergijskih učinkov pri nabavi strateških materialov, delovanje in širitev prodajne mreže pa zagotavljata pokritost ključnih trgov s proizvodi Skupine. Z organizacijskega vidika v Skupini dajemo velik poudarek racionalizaciji poslovanja in stroškovni optimizaciji na vseh naših poslovnih področjih.

Na poslovnem področju jeklarstva smo se v letu 2015 spopadali z nadaljnjim padanjem cen nabavnih strateških materialov, zlasti niklja, kar je pomembno vplivalo na prodajne cene nerjavnega programa. Trend nižjih cen je bil prisoten tudi v nabavnih cenah legur, ferokroma, vanadija in molibdena.

Strukturni deleži posameznih poslovnih področij so bili leta 2015 podobni kot leta 2014. Do večje spremembe je prišlo le pri rezultatih poslovnega področja upravljanja in storitev.

Največji delež v prihodkih in EBITDA še vedno pripada jeklarstvu, ki je – upoštevajoč izrazito nestabilne tržne razmere – ustvarilo za 37,8 milijona evrov manj prihodkov, zato pa tudi za slabo desetino nižji EBITDA.

> Na poslovnem področju jeklarstva smo se v letu 2015 spopadali z nadaljnjim padanjem cen nabavnih strateških materialov, zlasti niklja, kar je pomembno vplivalo na prodajne cene nerjavnega programa.

JEKLARSTVO

Organigram poslovnega področja jeklarstvo

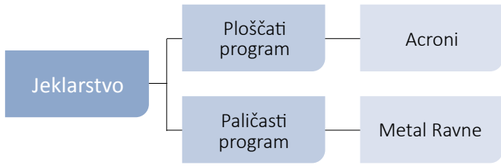

Jeklarstvo je bilo posebej uspešno na področju trženja in strukture prodajnega programa, kjer je doseglo pozitivni učinek v skupni vrednosti 16,9 milijona evrov.

Ključne številke poslovanja

Jeklarstvo		2013	2014	2015
Prihodki od prodaje	mio EUR	517,0	579,4	541,6
EBITDA	mio EUR	34,5	65,3	59,5
EBITDA marža	%	6,7	11,3	11,0
Čisti poslovni izid	mio EUR	–4,5	21,1	15,3
Neto finančni dolg	mio EUR	193,5	171,3	164,5
NFD/EBITDA		5,6	2,6	2,8
Odlivi za naložbe	mio EUR	43,8	35,4	49,5
Povprečno število zaposlenih		2.121	2.074	2.050

V letu 2015 je na poslovnem področju jeklarstvo potekal eden najintenzivnejših naložbenih ciklov doslej. V obeh jeklarnah smo vlagali v posodobitev tehnologije in učinkovitejšo proizvodnjo jekla, poleg tega pa tudi v ekologijo in informacijski sistem.

V poslovni strategiji jeklarstva od leta 2008 dalje dajemo velik poudarek vodilnim programom z višjo dodano vrednostjo in tako postopoma zmanjšujemo obseg proizvodnje in prodaje programov z nižjo stopnjo donosnosti. Negativne količinske odmike smo ublažili s prilagojeno programsko strukturo, v kateri prevladujejo zahtevnejši programi jekel z višjo donosnostjo.

Jeklarstvo je bilo posebej uspešno na področju trženja in strukture prodaje, kjer je doseglo pozitivni učinek v skupni vrednosti 16,9 milijona evrov. Pozitivni odmik v višini 10 milijonov evrov je posledica zahtevnejše strukture jekel, 6,9 milijona evrov pozitivnega učinka pa izvira iz višjih prodajnih cen. Med drugimi odmiki je negativno odstopanje v višini 15,6 milijona evrov posledica nižje količinske prodaje. Negativni vpliv fiksnih stroškov je znašal 8,1 milijona evrov, največ zaradi višjih stroškov dela in storitev, vezanih na proizvodnjo. Odmik pri variabilnih stroških je znašal –0,7 milijona evrov. Skupni negativni vpliv na EBITDA za poslovno področje jeklarstva je znašal 5,9 milijona evrov.

Vpliv enkratnih dogodkov na poslovnem področju jeklarstvo je EBITDA Skupine zmanjšal za 5,6 milijona evrov, zaradi strojeloma, motenj procesa proizvodnje zaradi zagona novih agregatov in težav pri uvajanju novega informacijskega sistema.

V letu 2015 je na poslovnem področju jeklarstvo potekal eden najintenzivnejših naložbenih ciklov doslej. V obeh jeklarnah smo vlagali v posodobitev tehnologije in učinkovitejšo proizvodnjo jekla, poleg tega pa tudi v ekologijo in informacijski sistem. Skupna vrednost naložb na poslovnem področju jeklarstva je znašala 49,5 milijona evrov. Nekatere od pomembnejših naložb so prikazane v spodnji tabeli.

Pomembnejše naložbe v letu 2015

Družba	Naložba	Vpliv na poslovanje	Vrednost v mio EUR	Slovarček tehničnih izrazov
Acroni	Argon-kisikovo razogljičenje	Močno skrajšan čas proizvodnje nerjavnega jekla v jeklarni; višje kapacitete, nižje porabe energentov	0,9 (v letu 2015) (celotna naložba v vrednosti 32 mio EUR se plačuje v razdobju več let)	AOD naprava
	Kontinuirna linija za toplotno obdelavo plošč	Višje kapacitete za toplotno obdelavo plošč	8,6	
	Predelava lužilne linije v linijo za brezkislinsko čiščenje kolobarjev	Sodobna tehnologija, podprta z ekološkim načinom ravnanja z odpadnimi materiali, nižji stroški	4,9	SSAP
Metal Ravne	Ponovčna peč in vakuumska naprava v jeklarni	Proizvodnja novih vrst jekla, odprava ozkega grla v proizvodnem procesu jeklarne	4,3	VOD
	Prenova elektroobločne peči s sistemom kontrole kakovosti (odvzem vzorcev in merjenje temperature taline)	Višja produktivnost in nižja specifična poraba elektrike, zajem odpadne toplote za ogrevanje sanitarne vode in delovnih prostorov, nižji stroški	1,4	UHP
	Informacijski sistem	Hitrejše delovanje, boljša odzivnost	0,8	ERP

SERVISNI CENTRI IN PRODAJNA MREŽA

Organigram poslovnega področja servisni centri in prodajna mreža

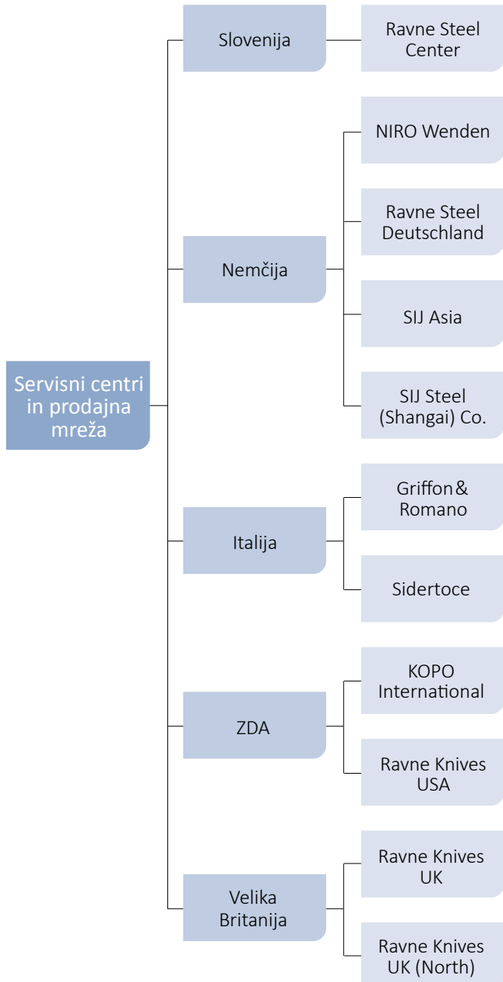

Skupna prodaja se je povečala za 9 odstotkov, v strukturi trga se je povečal obseg prodaje na ameriški trg.

V letu 2015 so nove članice poslovnega področja postale družbe Ravne Knives USA, Ravne Knives UK, Ravne Knives UK (North) in SIJ Steel (Shanghai) Co. Njihovo poslanstvo je uresničevanje strateškega cilja širitve prodaje industrijskih nožev.

Nestabilen jeklarski trg in padanje cen legiranih izdelkov sta se močno izrazila v poslovnem rezultatu, saj velik del jeklarskih proizvodov prodamo prek prodajnih centrov. Spremembe vrednosti zalog so imele neposreden vpliv na EBITDA, ki je znašal le desetino EBITDA, doseženega v letu 2014. V primerjavi z letom 2014 se je predvsem zaradi zagotavljanja financiranja novih naložb zadolženost povečala za tretjino.

Prihodki poslovnega področja so bili v letu 2015 na višji ravni kot leto prej, saj se je skupna prodaja povečala za devet odstotkov. Povečala se je prodaja na ameriškem trgu, predvsem na račun večjega deleža prodaje izdelkov družb Acroni in Metal Ravne, ki sta v zadnjih treh letih prek servisnih in prodajnih centrov pospeševala izvoz na omenjeni trg. Prav tako krepi svoj položaj na ameriškem trgu družba Noži Ravne.

Ključne številke poslovanja

Servisni centri in prodajna mreža		2013	2014	2015
Prihodki od prodaje	mio EUR	122,9	121,8	132,3
EBITDA	mio EUR	2,9	3,3	0,3
EBITDA marža	%	2,4	2,7	0,2
Čisti poslovni izid	mio EUR	–0,8	–0,3	–2,6
Neto finančni dolg	mio EUR	34,0	35,9	46,1
NFD/EBITDA		11,7	10,9	141,5
Odlivi za naložbe	mio EUR	1,0	5,4	5,1
Povprečno število zaposlenih		139	135	146

Pomembnejše naložbe v letu 2015

Družba	Naložba	Vpliv na poslovanje	Vrednost v mio EUR	Slovarček tehničnih izrazov
Griffon& Romano	Selitev na novo lokacijo	Dostopnost proizvodov širšemu krogu kupcev, optimizacija prodaje	0,9	
	Stroj za plazemski razrez plošč	Višja kakovost storitev	0,3	Plazemsko rezanje
	Uvedba novega ERP	Prenovljen sistem poročanja, kakovostna obdelava podatkov	0,1	ERP
Niro Wenden	Stroj za plazemski razrez plošč	Višja kakovost storitev	2,1	Plazemsko rezanje
	Stroj za razrez in stroj za ravnanje razrezanih polizdelkov	Dopolnjena ponudba storitev	0,6	

SUROVINSKA BAZA

Organigram poslovnega področja surovinska baza

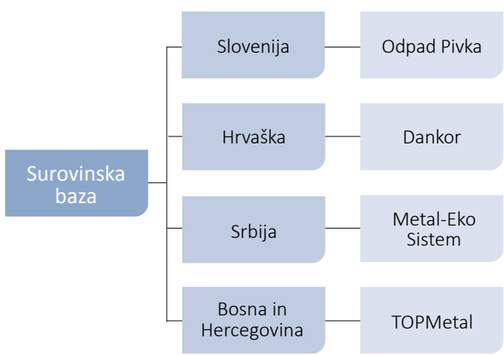

Največji vpliv na poslovanje je imelo zniževanje nabavnih cen jeklarskega odpadka kot posledica globalnega zniževanja cen na surovinskih trgih.

Največji vpliv na poslovanje poslovnega področja je imelo zniževanje nabavnih cen jeklenega odpadka. Poleg negativnega vpliva na prihodkovni in stroškovni strani je bila zaradi nizkih tržnih cen otežena tudi nabava. Skladno z gibanjem cen na trgu se je spreminjala količinska in strukturna ponudba odpadka. Zaradi spremenjenih razmer na poslovnem področju jeklarstva, med drugim zaradi spremenjene programske strukture, je bilo manj naročil za navadni jekleni odpadek. Upad prihodkov in povečanje stroškov materiala sta vodila k negativnemu rezultatu.

Zadolženost se je v primerjavi z letom 2014 povečala za poldrugi milijon evrov, predvsem z namenom vzdrževanja operativne sposobnosti in ohranitve ravni obratnega kapitala.

Ključne številke poslovanja

Surovinska baza		2013	2014	2015
Prihodki od prodaje	mio EUR	84,4	84,4	66,9
EBITDA	mio EUR	1,6	1,8	1,3
EBITDA marža	%	1,9	2,2	1,9
Čisti poslovni izid	mio EUR	0,0	0,3	–0,2
Neto finančni dolg	mio EUR	15,8	16,4	18,0
NFD/EBITDA		9,8	8,9	13,8
Odlivi za naložbe	mio EUR	2,0	0,8	0,3
Povprečno število zaposlenih		88	90	89

Na tem poslovnem področju ni bilo večjih naložb. Sredstva smo namenjali za vzdrževanje strojnega in transportnega parka. Skupna vrednost naložb v letu 2015 je znašala 297 tisoč evrov.

PREDELAVA

Organigram poslovnega področja predelava

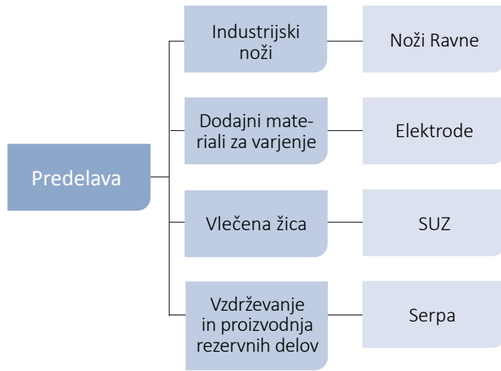

Na cenovne pritiske trga smo odgovorili z agresivnejšo prodajno politiko, intenzivnim oglaševanjem in pogostejšo udeležbo na sejmih.

Dobre rezultate smo dosegli v prodaji industrijskih nožev in paličnega jekla, pri slednji predvsem proizvodov iz ogljičnega jekla. Prodaja industrijskih nožev je bila za pet odstotkov višja kot v letu 2014, tudi zaradi večjega obsega prodaje izdelkov na ameriškem trgu in delno zaradi višje vrednosti ameriškega dolarja. Na področju varilnih materialov se je trend padanja povpraševanja v svetovnem in evropskem merilu nadaljeval. Okrnjen obseg naročil za dodajne materiale za varjenje, posebej za varilne elektrode, se je izrazil v nekoliko nižjih prihodkih od prodaje družbe Elektrode. Razliko do prodaje iz leta 2014 so nevtralizirale preostale družbe, ki so poslovale v stabilnejših tržnih razmerah.

Prodaja industrijskih nožev se je povečala za 5 odstotkov, dobre rezultate smo dosegli tudi v prodaji paličnega jekla.

Ključne številke poslovanja

Predelava		2013	2014	2015
Prihodki od prodaje	mio EUR	47,7	47,8	46,8
EBITDA	mio EUR	2,6	4,8	3,8
EBITDA marža	%	5,4	10,1	8,1
Čisti poslovni izid	mio EUR	0,9	2,8	2,0
Neto finančni dolg	mio EUR	–2,1	–5,4	–6,4
NFD/EBITDA		–0,8	–1,1	–1,7
Odlivi za naložbe	mio EUR	2,2	1,6	2,5
Povprečno število zaposlenih		624	616	599

Pomembnejše naložbe v letu 2015

Družba	Naložba	Vpliv na poslovanje	Vrednost v mio EUR	Slovarček tehničnih izrazov
Noži Ravne	Rezkalni in brusilni stroj	Zamenjava izrabljene opreme, novi izdelki, ožje tolerance	0,9	CNC
	Prenova poslovnih prostorov (izolacija poslovne stavbe)	Nižji stroški obratovanja, boljši delovni pogoji	0,1	
Elektrode	Naprava za vakuumsko pakiranje elektrod	Prodaja novega proizvoda, konkuriranje na novih trgih	0,1	
	Zamenjava izrabljene opreme pri proizvodnji elektrod	Kakovost in pretočnost proizvodnega procesa	0,2	
Serpa	Nov sekator za plamenski razrez plošč	Možnost razreza večjih formatov in debelin plošč	0,2	
SUZ	Mostna dvigala in obnova žerjavne proge	Sanacija razpok in drugih poškodb na žerjavni progi, varnost obratovanja	0,2	

UPRAVLJANJE IN DRUGE STORITVE

Organigram poslovnega področja upravljanje in druge storitve

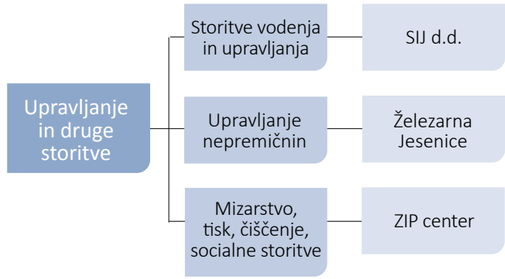

Ključne številke poslovanja

Storitvene družbe		2013	2014	2015
Prihodki od prodaje	mio EUR	11,5	12,4	15,5
EBITDA	mio EUR	1,2	1,9	22,0
EBITDA marža	%	10,7	14,9	141,8
Čisti poslovni izid	mio EUR	1,5	1,3	20,1
Neto finančni dolg	mio EUR	6,7	6,8	114,4
NFD/EBITDA		5,4	3,7	5,2
Odlivi za naložbe	mio EUR	2,4	5,0	0,7
Povprečno število zaposlenih		147	149	159

Med družbami tega poslovnega področja je edina tržno usmerjena družba ZIP center, ki je invalidsko podjetje in je zavezana izpolnjevanju zakonskih pogojev za ohranjanje statusa invalidskega podjetja.

UPRAVLJANJE TVEGANJ

PRILOŽNOSTI IN OBVLADOVANJE TVEGANJ

Obvladovanje tveganj

Negotovost in tveganja, ki se pojavljajo v poslovanju, vplivajo na sposobnost izvajanja zastavljene strategije in zagotavljanja trajnostnega razvoja vseh družb v Skupini SIJ. V nadaljevanju so navedena tveganja, ki so bila v letu 2015 najpomembnejša in so vplivala na naše poslovanje.

Sistem ugotavljanja izpostavljenosti tveganjem zajema njihovo identifikacijo in ovrednotenje, določitev in izvedbo ukrepov za ublažitev vplivov ter spremljanje uspešnosti upravljanja tveganj. V upravljanje tveganj in izkoriščanje priložnosti sta vključena sistematičen proces planiranja in poročanja ter nadzor nad poslovnimi procesi. Družbe posameznih poslovnih področij izkazane priložnosti in ukrepe za zmanjšanje ugotovljenih tveganj mesečno vgrajujejo v načrte in analize odmikov, kar prispeva k lažjemu presojanju njihovih poslovnih rezultatov in finančnega položaja.

Priložnosti

Kot priložnosti prepoznavamo dogodke in razvoj dogodkov, ki krepijo našo sposobnost za doseganje in preseganje zastavljenih ciljev. To nam omogočajo tako širok portfelj proizvodov za različne trge, podprt z močnim strokovnim znanjem in lastnimi razvojnimi kadri, kot tudi raznolikost poslovnih področij in njihova vertikalna povezanost.

Z nenehnim spremljanjem spreminjajočega se globalnega okolja iščemo priložnosti za nadaljnji razvoj in koristi Skupine SIJ, pri čemer upoštevamo omejitve posameznih geografskih območij in našega delovanja na njih. Temu prilagajamo tudi strateške načrte in odločitve. Več o strateških načrtih in aktivnostih za doseganje strateških ciljev v poglavju Strateške usmeritve in poslovna strategija.

V družbah Skupine SIJ je prepoznavanje in analiza priložnosti in tveganj kontinuiran proces, ki omogoča znižanje tveganj in sprotno ukrepanje.

Upravljanje priložnosti in obvladovanje tveganj

sij | poslovno poročilo

Vrste tveganj

Raziskave in razvoj

Področje tveganja	Opis tveganja	Način obvladovanja	Izpostavljenost	Ocena izpostavljenosti 2015/2016
Raziskave in razvoj	Tveganja, povezana z uresničitvijo razvojne strategije	Skrbno načrtovanje razvojnih projektov, kakovostno poročanje, ustrezen nadzor	Zmerna	Ocenjujemo, da bo v primerjavi z letom 2015 tveganje enako.

Razvojno strategijo uresničujemo z doseganjem strateških ciljev ter s sledenjem viziji in zastavljenim vrednotam. Proizvodne programe nenehno razvijamo in prilagajamo zahtevam kupcev. Zato neprestano vlagamo v nove tehnološke, programske in tržne posodobitve ter razvijamo nove vrste jekla in nove tehnologije. Višjo dodano vrednost dosegamo tudi s projekti za optimizacijo stroškov, predvsem z doseganjem sinergije med odvisnimi družbami, novimi in cenejšimi tehnološkimi potmi v proizvodnji, višjo storilnostjo, avtomatizacijo in informatizacijo delovnih procesov ter njihovo čim večjo učinkovitostjo.

Neprestano vlagamo v nove tehnološke, programske in tržne posodobitve ter razvijamo nove vrste jekla in nove tehnologije.

Finančna tveganja

Področje tveganja	Opis tveganja	Način obvladovanja	Izpostavljenost	Ocena izpostavljenosti 2015/2016
Tečajno tveganje	Možnost izgube zaradi neugodnega gibanja tujih valut	Usklajevanje nabave in prodaje v tuji valuti	Nizka	Ocenjujemo, da bo v primerjavi z letom 2015 tveganje enako.
Obrestno tveganje	Tveganje izgube zaradi spremembe obrestnih mer	Spremljanje finančnih trgov in gibanja obrestnih mer, poganjanja z bankami, iskanje cenejših alternativnih virov	Nizka	Ocenjujemo, da bo v primerjavi z letom 2015 tveganje enako.
Kreditno tveganje	Tveganja neplačila pogodbenih obveznosti poslovnih partnerjev	Aktivno upravljanje terjatev, spremljanje bonitetnih ocen, zavarovanje poslovnih terjatev prek zavarovalnice, bančnih garancij in akreditivov	Zmerna	Ocenjujemo, da bo v primerjavi z letom 2015 tveganje enako.
Plačilnosposobnostno tveganje	Pomanjkanje denarnih sredstev za poplačilo finančnih in poslovnih obveznosti	Uveden sistem dnevnega spremljanja denarnega toka, dolgoročno načrtovanje potreb po likvidnostnih sredstvih, dogovorjene kreditne linije	Zmerna	Ocenjujemo, da bo v primerjavi z letom 2015 tveganje manjše.

Tečajno tveganje

Izpostavljenost tečajnemu tveganju zmanjšujemo tako, da tečaj integriramo v razliko v ceni, z naravnim varovanjem, torej uravnavanjem prodaje in nabave, s terminsko optimalnim valutnim pokrivanjem prilivov in odlivov ter z najemanjem posojil v lokalni valuti. Ovrednotenje tečajnega tveganja v poglavju Pojasnila k računovodskim izkazom.

Obrestno tveganje

Delež posojil s fiksno obrestno mero znaša 37 odstotkov vseh finančnih posojil Skupine SIJ. To so pretežno sredstva iz izdanih obveznic in komercialnih zapisov. Večina posojil je vezana na EURIBOR in obrestno maržo. EURIBOR se še vedno giblje na najnižjih zgodovinskih ravneh, zato ocenjujemo, da je obrestno tveganje nizko. Ovrednotenje obrestnega tveganja v poglavju Pojasnila k računovodskim izkazom.

Kreditno tveganje

Izpostavljenost kreditnemu tveganju uravnavamo glede na bonitetno oceno kupcev, ki jih dajejo zunanje bonitetne institucije, z uporabo inštrumentov za zavarovanje plačil in zavarovanjem terjatev pri kreditni zavarovalnici. Izpostavljenost kreditnemu tveganju zmanjšujemo z dnevnim preverjanjem zapadlih terjatev, pri izterjavi pa sodelujejo prodajne, finančne in pravne službe vseh družb v Skupini. Ovrednotenje kreditnega tveganja v poglavju Pojasnila k računovodskim izkazom.

Plačilnosposobnostno tveganje

Plačilnosposobnostno tveganje obvladujemo z dnevnim nadzorom denarnega toka, ki ga načrtujemo za več mesecev vnaprej. Dnevno spremljamo in usklajujemo prilive in odlive, hkrati pa uporabljamo tudi druge instrumente, ki varujejo kratkoročno likvidnost in dolgoročno solventnost: razpršenost virov, varnostne depozite, kratkoročna posojila, premostitvena posojila, revolving kredite in odobreno prekoračitev sredstev na računih.

Zagotavljanje kratkoročnih in dolgoročnih virov financiranja z domačimi in tujimi bankami usklajuje finančna služba družbe SIJ. V letu 2015 smo bili zelo aktivni na domačem kapitalskem trgu, saj smo izdali komercialne zapise in obveznice. Ovrednotenje plačilnosposobnostnega tveganja v poglavju Pojasnila k računovodskim izkazom.

> Julija 2015 smo izdali petletne obveznice v višini 51,2 milijona evrov, s čimer smo zagotovili dolgoročne vire za financiranje naložb v poslovnem področju jeklarstvo in še dodatno okrepili finančno trdnost Skupine SIJ.

Komercialna tveganja

Področje tveganja	Opis tveganja	Način obvladovanja	Izpostavljenost	Ocena izpostavljenosti 2015/2016
Nabavna tveganja	Nabava kakovostnih in cenovno ustreznih surovin, tveganje nepravočasne oskrbe, spremembe nabavnih cen	Skrbno načrtovanje oskrbovalne verige, pogajanja in iskanje ustreznih dobaviteljev, dolgoročne okvirne pogodbe z dobavitelji	Zmerna	Ocenjujemo, da bo v primerjavi z letom 2015 tveganje enako.
Prodajna tveganja	Padec obsega naročil in izguba kupcev zaradi slabega gospodarskega stanja in slabše kupne moči gospodarskih subjektov	Odzivanje na spremembe pogojev poslovanja, iskanje novih trgov, prilagajanje prodajnih in trženjskih aktivnosti, inovativni trženjski pristopi	Zmerna	Ocenjujemo, da bo v primerjavi z letom 2015 tveganje enako.
Naložbena tveganja	Tveganje nepravilne odločitve o investicijah v proizvodne in druge zmogljivosti, tveganje postopka izvedbe naložbe	Skrbno načrtovanje izvedbe, sistematičen izbor izvajalcev, stalen nadzor nad izvedbo	Zmerna	Ocenjujemo, da bo v primerjavi z letom 2015 tveganje enako.
Zagotavljanje kakovosti	Neustrezna kakovost vhodnih materialov za proizvodni proces; neustrezno izvajanje razvojnega in proizvodnega procesa; neustrezna kakovost končnih proizvodov	Nadgradnja certificiranih sistemov vodenja in sledenje spremembam na področju sistema kakovosti, skrbno izvajanje kontrole kakovosti v vseh razvojnih in proizvodnih procesih, dodatno varovanje ustrezne kakovosti proizvodov z zavarovanjem produktne odgovornosti	Zmerna	Ocenjujemo, da bo v primerjavi z letom 2015 tveganje manjše.

Nabavna tveganja

Časovni zamik med nabavo surovine in prodajo proizvoda pomembno vpliva na cenovno tveganje v nabavi. Ta tveganja zmanjšujemo s tedenskim usklajevanjem planov proizvodnje in nabave, dnevnim spremljanjem cen in pravočasnimi nakupi surovin za fiksno dogovorjene prodajne projekte. Ob občutnem nihanju cene ključnih surovin (nikelj v letu 2015) se lahko pojavita tveganje prevelikih ali premajhnih zalog in tveganje, da nam spremembe cene ne bi v celoti uspelo prenesti na kupca. Znotraj nabavnega tveganja je pomembno tudi tveganje neustrezne kakovosti nabavljenih surovin in drugih pomožnih materialov, ki je podrobneje obrazloženo pri tveganjih, povezanih s kakovostjo.

> Nabavna tveganja zmanjšujemo s tedenskim usklajevanjem planov proizvodnje in nabave, dnevnim spremljanjem cen in pravočasnimi nakupi surovin.

Prodajna tveganja

Zaradi poslovanja v različnih geopolitičnih in makroekonomskih razmerah ter pravnih in konkurenčnih okoljih smo izpostavljeni različnim in različno intenzivnim prodajnim tveganjem. Leta 2015 so se stopnje rasti jeklarskega trga v povprečju znižale, tudi hitro rastoča gospodarstva (Kitajska, Brazilija) so beležila nižje stopnje rasti. Pretekle naložbe v tehnološko posodobitev proizvodnih procesov so omogočile premik proizvodno-prodajne strukture v smeri proizvodov z višjo dodano vrednostjo in zadovoljevanje najzahtevnejših potreb kupcev v različnih tržnih nišah, s tem pa kljub zaostrenim tržnim razmeram tudi zagotavljanje zadostnega obsega naročil. Nižje stopnje rasti porabe jekla so prinesle večje pritiske na nižanje prodajnih cen (tudi kot posledica nižjih cen surovin), čemur smo se uspešno izogibali z usmeritvijo v nišne proizvode za zahtevnejše porabnike, ki so manj občutljivi za tržna nihanja. Več o tem v poglavju Zunanje poslovno okolje.

Prodajna tveganja zmanjšujemo tudi s stalno prisotnostjo na posameznih trgih, širjenjem prodajne mreže, novimi agenti in marketinškimi aktivnostmi za iskanje in pridobivanje novih kupcev ter s sistematičnim spremljanjem tržnih gibanj in aktivnosti konkurentov. Zaradi ohranjanja zadovoljstva kupcev sistematično spremljamo stopnjo zadovoljstva neposrednih in posrednih odjemalcev ter skrbimo za optimizacijo zalog.

Naložbena tveganja

Naložbena tveganja povezujemo z uspešnostjo izvedbe naložb v razvoj novih proizvodov, uvajanjem novih tehnologij in doseganjem ciljev načrtovanih naložb. Tveganja obvladujemo z vrsto aktivnosti: s predhodno tržno analizo, natančno tehnično specifikacijo, dogovorjeno z izvajalcem oziroma dobaviteljem, ter z natančnim načrtovanjem in spremljanjem izvedbe naložbe. Med izvajanjem projekta poleg kakovosti del nadziramo tudi upoštevanje rokov in porabo naložbenih sredstev. Zaradi obsežnega izvajanja strateških naložb nenehno izboljšujemo kakovost priprave in izvedbe naložbenih projektov, skrbimo za skladnost pogodbene dokumentacije s pravnega vidika ter preverjamo upravičenost morebitnih sprememb in njihov vpliv na stroške in terminske načrte.

Tveganja, povezana s kakovostjo

Tveganje neustrezne kakovosti proizvodov obvladujemo s tehničnim nadzorom vhodnih surovin in materialov ter z izhodnim nadzorom proizvodov. Proizvode certificiramo pri ustreznih organizacijah, ki pokrivajo tovrstno preverjanje kakovosti. Poleg tega skrbimo tudi za tehnični nadzor v vmesnih fazah proizvodnje. S presojami redno in sistematično pregledujemo delovanje sistema kakovosti v vseh delovnih procesih, sočasno pa uvajamo potrebne izboljšave, s katerimi sistem kakovosti nenehno nadgrajujemo. Z obvladovanjem teh tveganj zagotavljamo pravočasno in kakovostno dobavo proizvodov ter ohranjamo dolgoročno sodelovanje s kupci.

Druga tveganja

Področje tveganja	Opis tveganja	Način obvladovanja	Izpostavljenost	Ocena izpostavljenosti 2015/2016
Okoljsko tveganje	Nevarnost izrednih dogodkov s škodnim vplivom na okolje; nevarnost onesnaževanja kot posledica delovanja Skupine	Preventivne vaje in notranji postopki za primere izrednih dogodkov, sodelovanje z zunanjimi ustanovami za varstvo okolja	Zmerna	Ocenjujemo, da bo v primerjavi z letom 2015 tveganje enako.
Informacijska tveganja	Tveganje motenj zaradi napak informacijske tehnologije	Redno vzdrževanje, posodabljanje in nadgradnja informacijskega sistema, redno izobraževanje IT-sodelavcev	Zmerna	Ocenjujemo, da bo v primerjavi z letom 2015 tveganje manjše.
	Tveganje, povezano z uvedbo novega informacijskega sistema	Spremljanje uspešnosti vzdrževanja informacijskega sistema, metodološki pristop pri uvajanju novih rešitev	Zmerna	Ocenjujemo, da bo v primerjavi z letom 2015 tveganje manjše.
Kadrovsko tveganje	Tveganje, povezano z razpoložljivostjo vodilnih in drugih strokovno usposobljenih kadrov	Sistematično delo s ključnimi kadri, sistem nagrajevanja, stalno izobraževanje; preizkušanje osebnega potenciala ter izdelava razvojnih načrtov ključnih kadrov; motiviranje; razvoj novih izobraževalnih programov za deficitarne poklice	Zmerna	Ocenjujemo, da bo v primerjavi z letom 2015 tveganje manjše.
Pravna tveganja	Tveganje, povezano s spremembo zakonodaje ali razlaganjem zakonodaje	Spremljanje zakonodaje in priprava ukrepov	Zmerna	Ocenjujemo, da bo v primerjavi z letom 2015 tveganje manjše.
	Tveganje, povezano s sklepanjem komercialnih pogodb	Pregledovanje vseh pogodb, ki se sklepajo z dobavitelji in kupci	Zmerna	Ocenjujemo, da bo v primerjavi z letom 2015 tveganje manjše.
	Tveganje, povezano s prevzemi družb in prestrukturiranjem poslovanja	Aktivno upravljanje portfelja naložb	Zmerna	Ocenjujemo, da bo v primerjavi z letom 2015 tveganje manjše.

Okoljsko tveganje zmanjšujemo z upoštevanjem vplivov na okolje že pri načrtovanju naložbe ter s prehodom na nove, čistejše tehnologije in vpeljavo zaprtih krogotokov.

Okoljsko tveganje

Naš cilj je, da v okviru celotnega poslovanja Skupine vzpostavimo sistem ravnanja z okoljem, s katerim bomo dosledno uresničevali politiko varovanja okolja na vseh področjih svojega delovanja. Družbi poslovnega področja jeklarstva sta že pridobili sistemski certifikat ISO 14001.

Posebno pozornost namenjamo tveganju, povezanemu z rabo energije. Družba Acroni na tem področju že deluje skladno s standardom EN16001. Okoljsko tveganje zmanjšujemo z upoštevanjem vplivov na okolje že pri načrtovanju naložbe ter s prehodom na nove, čistejše tehnologije in vpeljavo zaprtih krogotokov.

Tveganja, povezana z informacijsko tehnologijo in varnostjo internih procesov delovanja

Kot najpogostejša tveganja na področju informacijske tehnologije opredeljujemo motnje v delovanju strojne opreme, lokalnega omrežja, komunikacijskih povezav in sistemske programske opreme ter tveganja, ki so povezana z uvedbo novega poslovno-informacijskega sistema. Ta tveganja obvladujemo s temi aktivnostmi in postavljenimi korektivnimi sistemi:

- z dobavitelji imamo sklenjene vzdrževalne pogodbe, kar zagotavlja delovanje sistema tudi ob morebitnem izpadu njegovih vitalnih delov;
- sistem varovanja je zasnovan tako, da se najpomembnejši deli informacijskega sistema in komunikacijske poti podvajajo;
- dostop do svetovnega spleta imamo zagotovljen prek dveh ponudnikov;
- izvajanje sprememb informacijskih sistemov poteka po vnaprej predpisanih in definiranih procesih.

Ukrepi za obvladovanje informacijskotehnoloških tveganj so sestavni del dnevnega spremljanja delovanja informacijskih sistemov in jih neprestano izvajamo. Vsi omenjeni ukrepi zmanjšujejo identificirana tveganja, zato jih ocenjujemo kot zmerna.

Kadrovsko tveganje

Kadrovsko tveganje obvladujemo z načrtovanjem potreb po zaposlenih z ustreznimi veščinami ter s spodbujanjem nenehnega izpopolnjevanja zaposlenih na različne načine (npr. s pridobivanjem novih znanj in kompetenc), s prenosom znanja med zaposlenimi, timskim delom ter spodbujanjem samoiniciativnosti, ustvarjalnosti in inovativnosti. Pri zagotavljanju zadovoljstva zaposlenih sta ključna ustvarjanje dobrih odnosov med zaposlenimi in visoke organizacijske kulture. Več v poglavju Trajnostni razvoj.

Pravna tveganja in tveganja, povezana s prevzemi

Za pravno varnost in zakonitost poslovanja skrbi pravna služba, ki sodeluje pri načrtovanju projektov, v postopkih sklepanja pogodb z dobavitelji in kupci, pri obravnavanju reklamacij, urejanju delovnih razmerij, pravic in obveznosti zaposlenih, ustanavljanju in statusnih spremembah družb, pri pripravi notranjih aktov in podjetniških kolektivnih pogodb, v naložbenih in finančnih projektih, pri obravnavanju škodnih primerov ter zastopanju interesov družb pred državnimi organi in drugimi nosilci javnih pooblastil. Pravna služba spremlja spremembe zakonodaje in sodne prakse ter sodeluje pri uskladitvi procesov, pogodb, notranjih aktov in drugih dokumentov z novo zakonodajo, zato tveganje ocenjujemo kot zmerno.

OSKRBA S SUROVINAMI

V centralni nabavi sledimo programu izvajanja sinergijskih učinkov in usklajevanju nabavnih aktivnosti v družbah Skupine SIJ. Nabavna politika temelji na ustvarjanju in razvijanju dolgoročnih strateških odnosov s ključnimi dobavitelji. Upravljanje dobaviteljev presega samo preprost cenovni vidik. Pri izboru dobaviteljev so merila drugi dejavniki, kot so točnost dobav, kakovost in odzivnost ter ne nazadnje upoštevanje varnostnih, okoljevarstvenih in etičnih meril.

Ključne surovine za metalurške družbe so jekleni odpadek, legiran odpadek in ferolegure, za družbe v predelovalni dejavnosti pa so to izdelki iz jekla in dodajni materiali.

Leto 2015 je zaznamovalo padanje cen ključnih surovin zlasti za proizvodnjo nerjavnih in orodnih jekel, in sicer kot posledica ohlajanja kitajskega gospodarstva in presežne ponudbe. Padajoč trend surovin se je zaradi prodaje na osnovi doplačila za legure prenašal v prodajne cene. Zato je bila ključna aktivnost nabave usklajevanje s prodajo. Nabave smo dosledno izvajali samo za znana naročila in minimizirali zaloge surovin.

S širitvijo palete izdelkov, s katerimi uresničujemo svojo strategijo, širimo tudi paleto potrebnih surovin. V letu 2015 smo skupaj s strokovnimi službami družb uspešno definirali, preizkusili in v redno proizvodnjo vpeljali nove materiale in dobavitelje. Nadaljevali smo projekt uvajanja nadomestkov za izboljšanje stroškovne učinkovitosti tako na področju materialov kot dobaviteljev.

S širitvijo palete izdelkov, s katerimi uresničujemo svojo strategijo, širimo tudi paleto potrebnih surovin.

Gibanje cen ključnih surovin za proizvodnjo nerjavnih in orodnih jekel v letu 2015

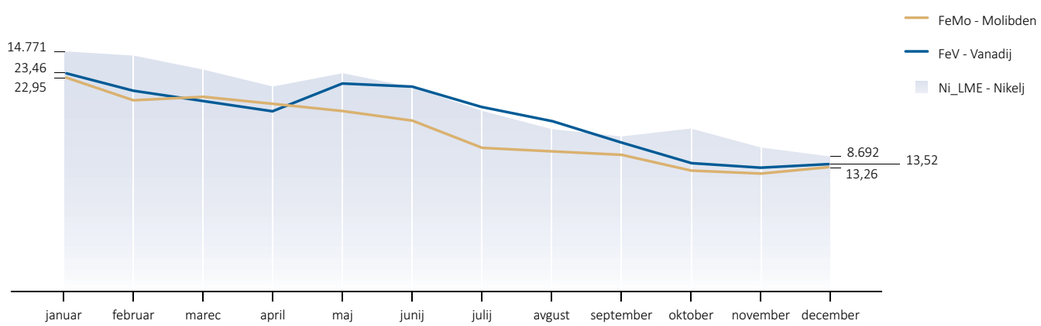

OSKRBA Z ENERGENTI

Glavna energenta v Skupini SIJ sta električna energija in zemeljski plin.

Strošek energentov je leta 2015 znašal 8,5 odstotka vseh poslovnih odhodkov, kar je 0,2 odstotne točke manj kot leta 2014. Največji porabniki energentov v Skupini so obe jeklarski družbi (Acroni in Metal Ravne) in predelovalne družbe (Noži Ravne, Elektrode, SUZ, Serpa), ki so v letu 2015 skupaj porabile skoraj 490 tisoč MWh električne energije ter več kot 70 milijonov m³ zemeljskega plina. V letu 2014 je poraba znašala 500 tisoč MWh električne energije ter skoraj 71 milijonov m³ zemeljskega plina. Poleg številnih manjših ukrepov za učinkovito rabo energije smo v letu 2015 na lokaciji Metal Ravne izvedli projekt izrabe odpadne toplote za potrebe ogrevanja mesta Ravne na Koroškem. Več v poglavju Trajnostni razvoj.

Električno energijo in zemeljski plin v večini družb Skupine SIJ nabavljamo centralizirano. Največ so k nižjim stroškom energentov prispevale cene zemeljskega plina, saj smo se drugače kot leta 2014 z dobaviteljem dogovorili za oblikovanje cene glede na borzno ceno. V letu 2015 smo intenzivno in skrbno izbirali dobavitelja za električno energijo, saj se je konec leta pogodba z obstoječim dobaviteljem iztekla. Kot pri nabavi zemeljskega plina smo se tudi pri nabavi električne energije odločili za nakup na osnovi borzne cene energenta. S takšno strategijo oblikovanja nabavne cene energentov zmanjšujemo tveganje po standardnem nakupu fiksne cene za posamezno leto. V letu 2016 bo tako cena za oba glavna energenta – električno energijo in zemeljski plin – določena glede na borzno ceno posameznega energenta.

V letu 2016 načrtujemo uvedbo centralnega energetskega menedžmenta in izvedbo energetskih pregledov proizvodnih podjetij v Skupini SIJ. Uvedba centralnega energetskega menedžmenta z enotnim informacijskim sistemom za energetski menedžment bo Skupini prinesla centraliziran in poenoten način sprotnega spremljanja porabe energentov in energetske učinkovitosti po posameznih tehnoloških procesih v vseh proizvodnih podjetjih. Z energetskimi pregledi bomo dobili celovit sklop mogočih organizacijskih in investicijskih ukrepov, ki bi še izboljšali energetsko stanje posameznih podjetij. Še naprej bomo izvajali projekte učinkovite rabe energije in izrabe odpadne toplote ter spremljali gibanje borznih cen za oba glavna energenta.

Strošek energentov je leta 2015 znašal 8,5 odstotka vseh poslovnih odhodkov, kar je 0,2 odstotne točke manj kot leta 2014.

Največji porabniki energentov v Skupini so obe jeklarski družbi in predelovalne družbe, ki so v letu 2015 skupaj porabile skoraj 490 tisoč MWh električne energije ter več kot 70 milijonov m³ zemeljskega plina.

Stroški energentov (v tisoč evrih)

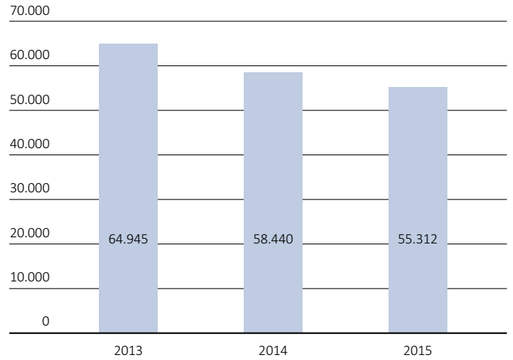

< na kazalo

RAZISKAVE IN RAZVOJ

V okviru Skupine SIJ delujejo trije razvojno raziskovalni oddelki:

- Razvojni center Jesenice, kamor je izločena razvojna dejavnost družbe Acroni in ki ima svojo raziskovalno skupino,
- metalurški razvoj in raziskave v sestavi družbe Metal Ravne, kjer je prav tako registrirana raziskovalna skupina, in
- razvojni oddelek v družbi Elektrode.

V naštetih razvojnih centrih je zaposlenih 28 sodelavcev, posredno pa je v razvojno-raziskovalni proces vključeno še prek 70 tehnologov iz proizvodnje.

Delo je poleg optimizacije in razvoja novih izdelkov usmerjeno tudi v hitro odpravljanje tehnoloških ovir ter hitro odzivnost na potrebe trga in kupcev. V letu 2015 smo na podlagi razvoja novih izdelkov in optimizacije tehnoloških poti prodali 23.900 ton izdelkov in realizirali več kot 48 milijonov evrov prihodkov.

V letu 2015 smo začeli uvajati nove, mejne tehnologije, kot so valjanje profilov iz titanovih zlitin, valjanje gredic po postopku metalurgije prahov in kontinuirno vlivanje slabov iz jekel z vsebnostjo ogljika nad enim odstotkom. V družbi Metal Ravne pa smo po uspešnem zagonu nove naprave VOD v jeklarni začeli pospešen razvoj proizvodnje nerjavnih avstenitnih in dupleks jekel, ki se uporabljajo v energetiki.

Veliko truda smo vložili tudi v poglobitev sodelovanja med razvojnimi oddelki znotraj Skupine SIJ, kar smo v letu 2015 formalizirali z ustanovitvijo kompetenčnega centra Inovativni kovinski materiali, kjer so v konzorciju zbrane družbe Acroni, Metal Ravne in Elektrode ter Inštitut za kovinske materiale in tehnologije in Naravoslovnotehniška fakulteta. Ustanovitelj konzorcija je družba SIJ. Tako želimo tesneje povezati delo razvojnih oddelkov z Inštitutom za kovinske materiale in tehnologije ter omenjeno fakulteto pri konkretnih projektih. Trenutno potekajo naslednji projekti:

- katalizatorji za 3D tisk,
- razvoj materialov za sodobna orodja,
- razvoj maraging jekel in nikljevih zlitin, s katerimi nadgrajujemo uporabnost sedanjih izdelkov,
- supervalji, ki so okoljsko prijaznejši, saj jih ne bo treba kromirati.

> V letu 2015 smo na podlagi razvoja novih izdelkov in optimizacije tehnoloških poti prodali 23.900 ton izdelkov in realizirali več kot 48 milijonov evrov prihodkov.

VLAGANJA IN NALOŽBE

V letu 2015 smo v proizvodnih družbah Skupine SIJ za naložbe namenili 57 milijonov evrov. Najpomembnejše naložbe smo zaključevali v družbi Metal Ravne, kjer sta sredi leta začeli obratovati prenovljena ponovčna peč in vakuumska naprava v jeklarni (VOD). S tem je bilo odpravljeno ozko grlo v proizvodnji in hkrati omogočena proizvodnja novih vrst jekel. Ob poletnem rednem pregledu je bila izdatno prenovljena elektroobločna peč. Nameščeni so bili dodatni gorilniki ter manipulator za merjenje temperature in odvzem vzorcev taline. Poleg tega je bil prenovljen tudi hladilni sistem peči, kar nam omogoča zajem odpadne toplote, ki se zdaj uporablja za ogrevanje sanitarne vode in prostorov. Poleg višje produktivnosti na elektroobločni peči smo dosegli tudi znatno znižanje specifične porabe električne energije, ki se je zmanjšala za 70 kWh/t.

V družbi Acroni smo v začetku leta prenovili obstoječo kontinuirno linijo za toplotno obdelavo plošč. Naložba je prinesla dodatne kapacitete pri proizvodnji toplotno obdelanih legiranih pločevin. V istem obdobju je bil zaključen tudi projekt zagona novega informacijskega sistema, ki je dosegel polno funkcionalnost po nekaj mesecih. V letu 2015 je bila v družbi Acroni v polnem teku gradnja nove linije za toplotno obdelavo plošč, ki bo predvidoma končana sredi leta 2016. Linija bo delovala v hali hladne valjarne in bo nadomestila linijo za luženje nerjavnih kolobarjev, ki jo je bilo treba prej odstraniti. Obstoječo linijo za luženje nerjavnih kolobarjev smo predelali v linijo za brezkislinsko čiščenje. Tako smo pridobili potreben prostor za novo linijo in rešili ekološki problem. Lužilna linija je namreč prek regeneracijske naprave pomenila obremenitev za okolje.

> Sredi leta 2015 sta začeli obratovati prenovljena ponovčna peč in vakuumska naprava v jeklarni (VOD). S tem je bilo odpravljeno ozko grlo v proizvodnji in hkrati omogočena proizvodnja novih vrst jekel.

TRAJNOSTNI RAZVOJ

V Skupini SIJ je skrb za družbo in okolje vpeta v vse ravni poslovanja. Dosledno upoštevamo vse okoljske predpise tako pri izdelavi obstoječih proizvodov kot pri razvoju novih. Z razvojem skrbimo za uvajanje do okolja prijaznejših tehnologij in učinkovite rabe energije. Trajnostna naravnanost je naša strateška zaveza, tako za Skupino SIJ kot za okolje, v katerem poslujemo. Zavedamo se, da odgovoren trajnostni in družbeni pristop vplivata tudi na ugled Skupine SIJ.

Naša usmeritev ni le zaveza, temveč je pot, na kateri si postavljamo vedno nove cilje in mejnike ter na kateri pozorno spremljamo svoje dosežke. Odtisi našega delovanja so vidni pri motiviranju in izobraževanju zaposlenih, preprečevanju nezgod, pri ravnanju z odpadnimi vodami in učinkoviti rabi energije. Zavedamo se, da bodo kljub vsem ukrepom, ki smo jih že izvedli, potrebna dodatna vlaganja, predvsem v zmanjševanje emisij, če želimo svoj odtis še izboljšati.

ODGOVORNOST DO ZAPOSLENIH

Znanje, razvoj, motiviranost, zavzetost, kreativnost in inovacije naših zaposlenih imajo za doseganje rezultatov velik pomen. Zato med ključne strateške cilje umeščamo intenziven razvoj zaposlenih na vseh ravneh, da bi svoje delo opravljali kakovostno ter se znali hitro odzvati na poslovne in delovne izzive.

Zaposlenim dajemo enake možnosti ne glede na spol in druge okoliščine ter gradimo partnerstvo do družbenega okolja, v katerem delamo. Skrbno izbiramo nove sodelavce in spoštujemo zakonske predpise v vseh državah, v katerih delujemo.

Ključni podatki o zaposlenih v letih 2013–2015

	2013	2014	2015
Število zaposlenih na dan 31. 12.	3.162	3.134	3.126
Povprečna starost (v letih)	43,0	44,8	43,3
Delež zaposlenih za nedoločen čas (%)	95,1	94,6	94,2
Delež žensk (%)	15,6	17,6	17,3
Število invalidov	312	313	320
Delež zaposlenih z najmanj srednješolsko izobrazbo (%)	25,4	24,8	24,9
Bolniška odsotnost (%)	4,8	6,0	6,7
Število poškodb	202	166	153

Struktura zaposlenih

V Skupini SIJ je bilo konec leta 2015 zaposlenih 3.126 oseb, kar pomeni, da se je v primerjavi s predhodnim letom število zaposlenih zmanjšalo za osem oseb ali za 0,3 odstotka. Uvajanje sodobnejših tehnologij, manjših izboljšav in izvajanje projektov optimizacije delovnih procesov nam omogoča večjo fleksibilnost proizvodnje in s tem optimalnejše število zaposlenih.

Povprečna starost zaposlenih znaša 43,3 leta. Glede na predhodno leto se je povprečna starost znižala za 1,5 leta, kar odseva trend menjave generacije. V celotni populaciji zaposlenih največji delež tvorijo tisti v starostnem razponu nad 50 let, in sicer 34,4 odstotka, kar je podobna starostna struktura glede na predhodno leto. Bistvena sprememba se kaže v populaciji od 40 do 49 let, kjer se število zaposlenih v opazovani kategoriji zmanjšuje.

Povprečna starost zaposlenih se znižuje.

V Skupini SIJ smo v letu 2015 zaposlili 231 novih sodelavcev, 260 zaposlenim je prenehalo delovno razmerje, in sicer 68 zaradi delovnega razmerja za določen čas, 25 zaradi presežka delavcev, 44 zaradi upokojitve, 61 oseb pa je delovno razmerje odpovedalo na lastno željo. V preostalih primerih je delovno razmerje prenehalo iz drugih razlogov. Fluktuacija v Skupini SIJ je bila 1,83-odstotna in se je v primerjavi s predhodnim letom zmanjšala za 0,7 odstotka.

Zaradi investicij v modernizacijo proizvodnje se je v letu 2015 spremenila tudi izobrazbena struktura na račun višje kvalificiranosti zaposlenih. Trend kaže na zmanjševanje števila zaposlenih z osnovnošolsko in nižjo poklicno izobrazbo, delež zaposlenih s srednješolsko izobrazbo pa je ostal na ravni predhodnega leta, in sicer je znašal 24,9 odstotka. Povečal se je delež zaposlenih z visoko šolo I. in II. stopnje, medtem ko je delež zaposlenih z opravljenim znanstvenim magisterijem ali doktoratom tak kot predhodno leto in znaša 1,5 odstotka.

Izobrazbena struktura zaposlenih

	31. 12. 2013	31. 12. 2014	31. 12. 2015
Magisterij, doktorat	40	46	46
Visoka šola II. stopnje	195	210	236
Visoka šola I. stopnje	308	317	336
Srednja strokovna in splošna šola	804	778	778
Srednja poklicna šola	891	881	857
Nižja poklicna šola	368	365	366
Osnovna šola	556	537	507
Skupaj	**3.162**	**3.134**	**3.126**

Izobrazbena struktura zaposlenih se viša.

V Skupini SIJ je imelo konec leta 2015 status invalida 320 oseb, 7 oseb več kot v preteklem letu. Na novo je status invalida v letu 2015 pridobilo 25 oseb. Skupno število invalidov je zato za 0,2 odstotne točke večje kot v letu 2014 oziroma znaša 10,2 odstotka vseh zaposlenih.

Na dan 31. 12.	2013	2014	2015
Zaposleni	3.162	3.133	3.126
Invalidi	312	313	320
Delež invalidov	9,9	10,0	10,2

Merjenje organizacijske klime, zavzetosti in zadovoljstva

V letu 2015 smo v Skupini SIJ opravili drugo merjenje organizacijske klime, zadovoljstva in zavzetosti zaposlenih. Odziv zaposlenih v celotni Skupini SIJ je bil 74,6-odstoten, kar pomeni, da je od skupno 2.896 vabljenih vprašalnik izpolnilo 2.160 zaposlenih. Rezultati nam pomagajo pri pripravi različnih organizacijskih ukrepov in akcijskih načrtov, ki vodijo k izboljšanju organizacijske klime.

Izobraževanje in usposabljanje

V skladu z doseganjem postavljenih strateških ciljev smo v letu 2015 za izobraževanje, usposabljanje in razvoj kadrov namenili skupaj 503,8 tisoč evrov, kar je 17,5 odstotka več kot v letu 2014. Za funkcionalno izobraževanje in usposabljanje je bilo namenjenih 349 tisoč evrov, za študij ob delu pa 72,8 tisoč evrov. Za štipendije 53 štipendistov Skupine SIJ smo v letu 2015 namenili 75,9 tisoč evrov. Skupina SIJ štipendira predvsem dijake in študente, ki se izobražujejo na področjih metalurgije, strojništva, mehatronike in elektrotehnike.

Zavedamo se, da je vodja v organizaciji prvi generator sprememb in da s svojim slogom vodenja vpliva na razvoj sodelavcev. Zato smo začeli razvijati talente in kompetence naših vodstvenih sodelavcev. Oblikovali smo program SIJajna vodstvena ekipa, v katerega so vključeni člani ožjega vodstva družb v Skupini SIJ, vodje posameznih sektorjev in služb v družbah Skupine SIJ ter vodje v proizvodnih obratih naših družb.

Skupina SIJ velik del svojih prihodkov dosega s prodajo in izvozom na tuje trge. Zato smo tudi za naše vodje s področja prodaje pripravili prvo prodajno akademijo, s katero želimo prispevati k razvoju prodajnih kompetenc. Razvoj zaposlenih povezujemo tudi z vprašanjem načrtovanja kariere in napredovanja uspešnih posameznikov v Skupini. V letu 2015 smo začeli izvajati program Mladi potenciali Skupine SIJ. Zavedamo se, da imajo mladi talenti velik potencial za razvoj kompetenc,

< na kazalo

so zelo motivirani in dosegajo visoko delovno uspešnost. Na drugi strateški konferenci, ki je potekala decembra 2015 v Portorožu, je predsednik uprave osebno čestital in podelil naziv mladi potencial 33 perspektivnim posameznikom v Skupini. S projektom želimo mladim in ambicioznim posameznikom dati priložnost, da ob odkritju svojih potencialov pridejo do znanj, s katerimi bodo uresničili sami sebe in prispevali k razvoju družbe.

Kot sodobna organizacija smo v Skupini SIJ uvedli tudi e-izobraževanja. Omogočajo nam lažjo organizacijo in izvedbo izobraževanj ter vrednotenje in pregled rezultatov. V preteklem letu je bila prek e-izobraževanja najbolj gledana vsebina s področja varstva pri delu.

Nagrajevanje in motiviranje

V Skupini SIJ se zavedamo, da ustrezen sistem nagrajevanja vodi k dobrim poslovnim rezultatom, višji produktivnosti in zadovoljstvu zaposlenih. Le tako je mogoče zadržati ključne kadre, ki največ prispevajo k organizacijskemu razvoju in uspešnosti družbe. V Skupini SIJ imamo uveden sistem nagrajevanja na različnih ravneh, sestavljen iz več delov:

- variabilno nagrajevanje, kjer je prepoznano dobro opravljeno delo na podlagi merljivih ciljev skozi celo leto,
- nagrajevanje vseh zaposlenih za doseganje poslovne uspešnosti ob koncu leta, kar je odvisno od izpolnjevanja kriterijev glede na dosežene poslovne rezultate posamezne družbe v iztekajočem se letu,
- napredovanje najboljših zaposlenih,
- priznanja in nagrade »najzaposleni Skupine SIJ«,
- jubilejne nagrade in priznanja najzvestejšim zaposlenim,
- brezplačna ali subvencionirana uporaba športnih objektov in kulturno udejstvovanje,
- možnost uporabe počitniških kapacitet na različnih lokacijah,
- vključitev v dodatno pokojninsko zavarovanje,
- organiziranje različnih druženj v sodelovanju s sindikati.

V sistem dodatnega pokojninskega zavarovanja je vključenih devet družb. V letu 2015 je skupni znesek vplačanih premij znašal 1,1 milijona evrov, povprečno število vključenih zaposlenih je bilo 2.104.

Vodilo »zdrav duh v zdravem telesu« je med našimi zaposlenimi zelo upoštevano, in tako so se pod SIJ-evim sponzorstvom številni sodelavci udeležili tradicionalnega Ljubljanskega maratona, nekateri tudi skupaj z družinskimi člani. Druženja zaposlenih so organizirana bodisi skupaj s sindikati ob prazniku dela bodisi kot tradicionalno druženje vseh zaposlenih, skupaj z družinskimi člani, z bogatim kulturnim in športnim programom, ki poteka vsako leto ob dnevu metalurga konec julija.

Socialni dialog

Socialni dialog med sindikatom, zaposlenimi in delodajalci v Skupini SIJ poteka utečeno in uspešno. V letu 2015 smo v treh družbah Skupine SIJ uskladili in sprejeli novo podjetniško kolektivno pogodbo. Večkrat na leto organiziramo tudi redna srečanja z zaposlenimi, kjer jim predstavimo najpomembnejše informacije s področja poslovanja in jih seznanimo z dogajanjem v Skupini SIJ.

> V letu 2015 smo v treh družbah Skupine SIJ uskladili in sprejeli novo podjetniško kolektivno pogodbo.

Bolniška odsotnost

V Skupini SIJ je bolniška odsotnost v letu 2015 znašala 6,7 odstotka celotnega števila delovnih ur. Glede na predhodno leto se je delež bolniške odsotnosti povišal za 0,7 odstotka, predvsem zaradi dolgotrajnih bolniških odsotnosti kot posledice nezgod pri delu in dolgotrajnih bolezni.

V celotnem številu delovnih ur bolniške odsotnosti delež refundirane bolniške odsotnosti znaša 50,4 odstotka, nerefundirane pa 49,6 odstotka, medtem ko je v letu 2014 delež refundirane znašal 44,1 odstotka, nerefundirane pa 55,9 odstotka.

Delovne nezgode

Število delovnih nezgod zadnja leta pada. V letu 2015 smo imeli v Skupini 153 delovnih nezgod, kar je za 13 manj kot leto poprej.

Število delovnih nezgod 2013–2015

	2013	2014	2015
Število nezgod	202	166	153

Varnost in zdravje

Varnost in zdravje pri delu sta prioritetni področji v Skupini. V primerjavi z letom 2014 smo število nezgod pri delu v Skupini SIJ znižali za 6 odstotkov. Zaradi nižjega skupnega števila zaposlenih v primerjavi s prejšnjim letom je faktor pogostosti F2 (število nesreč na 106 opravljenih ur) zrasel z 32,48 na 33,68. Kljub vsemu smo prepričani, da je projekt zniževanja nezgod pri delu pravilno začrtan in da bomo do leta 2019 dosegli zastavljeni strateški cilj, da se faktor pogostosti spusti pod 1.

> V primerjavi z letom 2014 smo število nezgod pri delu v Skupini SIJ znižali za 6 odstotkov.

VAROVANJE OKOLJA

Varovanju okolja namenjamo v Skupini SIJ veliko pozornost, saj smo v obdobju med letoma 2008 in 2015 na tem področju investirali 13,16 milijona evrov, od tega samo v letu 2015 kar 5,43 milijona evrov. Proizvodne družbe v Skupini SIJ imajo pridobljena okoljevarstvena dovoljenja, največji družbi v Skupini (Acroni in Metal Ravne) pa poslujeta v skladu z okoljskim standardom ISO 14001:2004. Po tem standardu obratuje tudi invalidsko podjetje ZIP center. V letu 2015 smo emitirali v ozračje 161.222 ton CO_2, kar je 7.592 ton ali 4,5 odstotka manj kot leta 2014.

> V letu 2015 smo emitirali v ozračje 161.222 ton CO_2, kar je 7.592 ton ali 4,5 odstotka manj kot leta 2014.

Na področju varovanja voda večina hladilnih sistemov obratuje v zaprtih krogih. Izjema je tokokrog hladilne vode v obratu valjarna družbe Metal Ravne, kjer do leta 2019 načrtujemo postopno investicijo v zaprti tokokrog.

Pri emisijah v zrak se v družbah Acroni in Metal Ravne spopadamo z izzivom zajema razpršenih emisij prahu iz jeklarn, kjer neprestano iščemo in uvajamo ustrezne rešitve za kar največji zajem teh emisij. Tako na nobeni od omenjenih lokacijah ne ugotavljamo povečanja imisij.

Ravnanje z odpadki

Ravnanje z odpadki je v Skupini SIJ zgledno rešeno, saj večino nekdanjih odpadkov danes obravnavamo kot stranske proizvode in jih prodajamo kot surovine za druge procese. Če to ni mogoče, imamo organizirano oddajo v okoljsko prijazno predelavo.

Energetska učinkovitost

Skladno s prizadevanji za učinkovito rabo energije smo v družbi Metal Ravne v letu 2015 izvedli projekt izkoriščanja odpadne toplote iz elektroobločne peči. Odpadna toplota se bo koristno uporabila za delno pokritje potreb daljinskega ogrevanja mesta Ravne na Koroškem. Za projekt smo prejeli glavno nagrado za okoljsko prijazno storitev na Okoljskem srečanju 2015.

Na obeh lokacijah jeklarn, na Ravnah na Koroškem in Jesenicah, obstaja še veliko potencialnih virov, iz katerih lahko izrabljamo odpadno toploto. Zato si bomo na lokaciji družbe Metal Ravne v prihodnje prizadevali povečevati delež izkoriščene odpadne toplote ter v celoti zadostiti potrebam ogrevanja mesta Ravne na Koroškem. Prav tako bomo preučili možnosti izrabe odpadne toplote na lokaciji Jesenice. Naša vizija je, da z izkoriščanjem odpadne toplote na obeh lokacijah čim bolj

prispevamo k zmanjševanju izpustov toplogrednih plinov ter hkrati lokalni skupnosti omogočimo zanesljivo in konkurenčno oskrbo s toploto. S tem bomo dokazali, da se tudi industrijsko in energetsko intenzivna gospodarska okolja lahko uspešno razvijajo v sinergiji z lokalno skupnostjo in učinkovito prispevajo k varovanju okolja. Želimo, da obe lokaciji postaneta mesti s trajnostnim razvojem – ne samo na gospodarskem področju, ampak tudi na okoljevarstvenem. To bo zgled za nadaljnji razvoj še drugih industrijsko intenzivnih okolij.

> Naša vizija je, da z izkoriščanjem odpadne toplote na Ravnah na Koroškem in na Jesenicah čim bolj prispevamo k zmanjševanju izpustov toplogrednih plinov ter hkrati lokalni skupnosti omogočimo zanesljivo in konkurenčno oskrbo s toploto.

V letu 2015 je družba Acroni s soproizvodnjo elektrike in toplote (SPTE) proizvedla 3 GWh električne energije in 4,1 GWh toplotne energije.

DRUŽBENA ODGOVORNOST

Družbeno odgovorno ravnanje je osnova dolgoročne strategije trajnostnega razvoja Skupine SIJ. Zavedamo se odgovornosti, ki jo nosimo kot gospodarski subjekt, ki v Sloveniji in tujini zaposluje več kot 3.100 ljudi ter ima izjemno razvejeno mrežo poslovnih partnerjev in drugih deležnikov, s katerimi dnevno sodelujemo. Pri sprejemanju poslovnih odločitev poleg interesov ožjega kroga deležnikov, kot so delničarji in zaposleni, vedno upoštevamo tudi interese širšega kroga deležnikov – v prvi vrsti kupcev, dobaviteljev in lokalnih okolij, v katerih poslujemo. Naše poslovanje temelji na etičnem ravnanju, trajnostnem razvoju in skrbi za zdravo okolje.

> Družbeno odgovornost izkazujemo s podpiranjem številnih projektov in društev.

Družbeno odgovornost izkazujemo s podpiranjem številnih projektov in društev ter prek delovanja lastnega podjetja ZIP center (Ravne na Koroškem) – invalidskega podjetja, ki je v celoti integrirano v korporativno upravljanje Skupine SIJ. Podjetje zaposluje petdeset invalidov in ponuja storitve mizarstva, tiskarstva in izdelave otroških razvojnih igrač.

Aprila 2015 smo Univerzitetnemu rehabilitacijskemu inštitutu RS – Soča (URI – Soča) donirali 50.000 evrov za nakup robotizirane naprave za zgornje okončine, ki bo pomagala pri hitrejši rehabilitaciji kar četrtine otrok na URI – Soča. Prav tako smo s to priznano organizacijo podpisali dolgoročno pogodbo o sodelovanju.

> Z Univerzitetnim rehabilitacijskim inštitutom RS – Soča smo sklenili dolgoročno sodelovanje za pomoč pri nakupu naprav za hitrejšo rehabilitacijo otrok.

SPONZORSTVA

Zavedamo se posebne odgovornosti do lokalnih skupnosti, v katerih delujejo naša proizvodna podjetja in v katerih prebiva večina naših zaposlenih. Zato tudi neprestano nadgrajujemo sistem sponzorstva in donacij, usmerjenih v podporo različnim lokalnim humanitarnim, kulturnim in športnim organizacijam, društvom in dogodkom. Za donacije in sponzorstva je bilo leta 2015 namenjenih 367.000 evrov.

Dejavno podpiramo programe množičnega športa na lokalni ravni, v katere so vključeni tudi zaposleni v Skupini SIJ ali njihovi družinski člani in ki imajo pomembno vlogo v športnem udejstvovanju otrok in mladine. V ta sklop spadajo številna športna društva v občinah Ravne na Koroškem in Jesenice ter tudi v mnogih sosednjih občinah.

Skupina SIJ ostaja zvesta slovenskemu vrhunskemu športu, in sicer s sponzoriranjem Olimpijskega komiteja Slovenije (OKS), podporo članskega hokejskega kluba HDD SIJ Acroni Jesenice ter pokroviteljstvom Biatlonske reprezentance Slovenije.

Leta 2015 smo dejavno podprli tudi številne projekte, usmerjene v širše ozaveščanje o metalurgiji in jeklarstvu ter razvojnih priložnostih širše panoge. Tako smo s projektom gradnje zunanjih športnih poligonov iz našega jekla povezali jeklarstvo in množični šport oziroma javno športno infrastrukturo. Dva taka poligona smo donirali občinama Ravne na Koroškem in Prevalje. V novembru smo z OKS podpisali krovni sporazum o nadaljnji promociji tovrstne infrastrukture še v drugih slovenskih občinah.

Dušan Kačič
Najsodelavec 2013
brusilec, Noži Ravne

Različnost bogati.

Novi člani Skupine omogočajo večje sinergije in širitev skladnega nabora izdelkov.

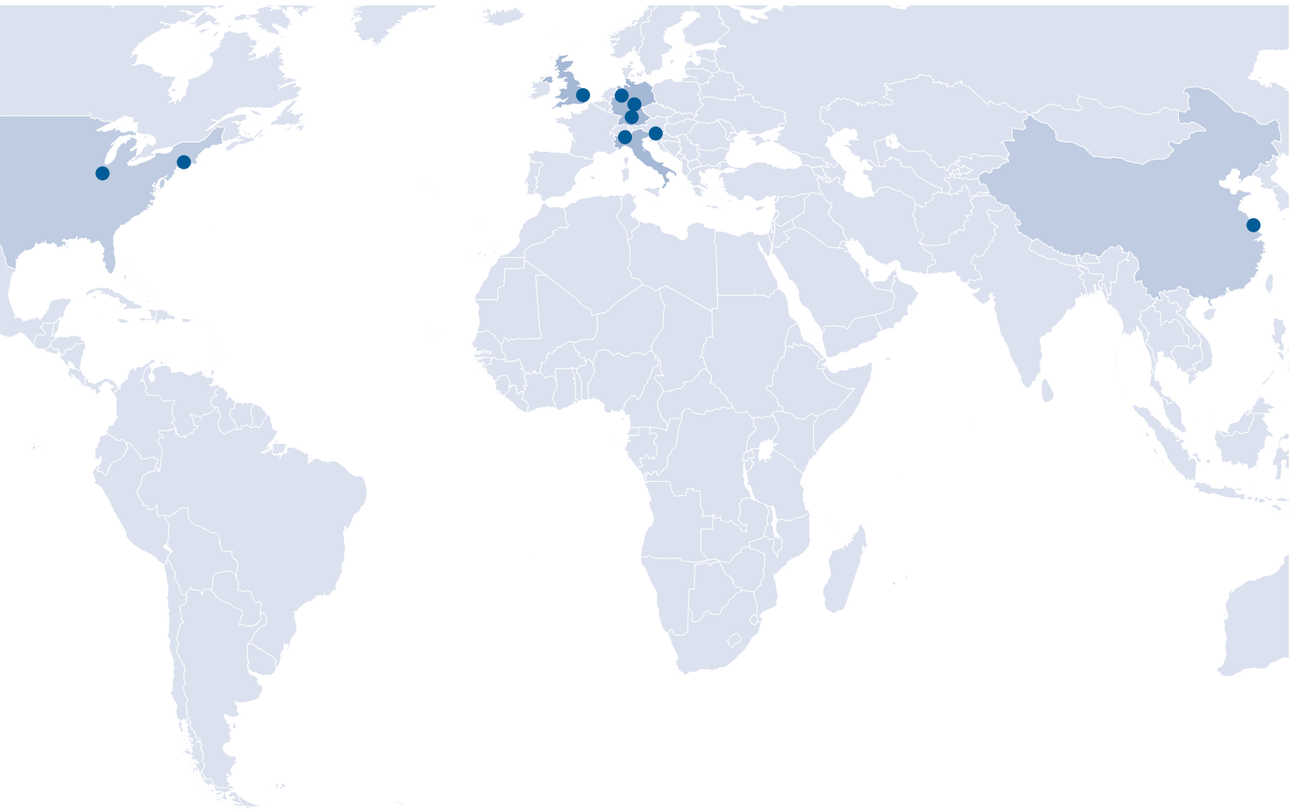

DRUŽBE V SKUPINI SIJ

sij | acroni

Družba	Acroni
Naslov	Cesta Borisa Kidriča 44, Jesenice, Slovenija
Direktor družbe	Blaž Jasnič
Lastništvo	v 100-odstotni lasti družbe SIJ d.d.

		2013	2014	2015	Indeks 14/13	Indeks 15/14
Prihodki	000 EUR	368.700	419.287	380.470	114	91
Kapital	000 EUR	155.554	166.875	173.356	107	104
Povprečno število zaposlenih		1.160	1.127	1.077	97	96

sij | metal ravne

Družba	Metal Ravne
Naslov	Koroška cesta 14, Ravne na Koroškem, Slovenija
Direktor družbe	Andrej Gradišnik
Lastništvo	v 100-odstotni lasti družbe SIJ d.d.

		2013	2014	2015	Indeks 14/13	Indeks 15/14
Prihodki	000 EUR	149.947	164.776	161.742	110	98
Kapital	000 EUR	82.912	92.144	93.472	111	101
Povprečno število zaposlenih		961	947	973	99	103

sij | noži ravne

Družba	Noži Ravne
Naslov	Koroška cesta 14, Ravne na Koroškem, Slovenija
Direktor družbe	Peter Čas
Lastništvo	v 100-odstotni lasti družbe SIJ d.d.

		2013	2014	2015	Indeks 14/13	Indeks 15/14
Prihodki	000 EUR	18.115	18.333	19.212	101	105
Kapital	000 EUR	12.794	14.537	8.739	114	60
Povprečno število zaposlenih		195	193	194	99	101

sij | elektrode

Družba	Elektrode
Naslov	Cesta železarjev 8, Jesenice, Slovenija
Direktor družbe	Jakob Borštnar
Lastništvo	v 100-odstotni lasti družbe SIJ d.d.

		2013	2014	2015	Indeks 14/13	Indeks 15/14
Prihodki	000 EUR	15.798	15.105	14.372	96	95
Kapital	000 EUR	5.317	5.740	5.494	108	96
Povprečno število zaposlenih		168	160	159	95	99

sij | suz

Družba	SUZ
Naslov	Cesta Borisa Kidriča 44, Jesenice, Slovenija
Direktor družbe	Andrej Pogačnik
Lastništvo	v 100-odstotni lasti družbe SIJ d.d.

		2013	2014	2015	Indeks 14/13	Indeks 15/14
Prihodki	000 EUR	7.196	8.048	7.539	112	94
Kapital	000 EUR	841	1.169	1.413	139	121
Povprečno število zaposlenih		116	115	111	99	96

sij | serpa

Družba	Serpa
Naslov	Koroška cesta 14, Ravne na Koroškem, Slovenija
Direktor družbe	Andrej Gradišnik
Lastništvo	v 89,72-odstotni lasti družbe Metal Ravne, d. o. o.

		2013	2014	2015	Indeks 14/13	Indeks 15/14
Prihodki	000 EUR	6.897	6.606	6.119	96	93
Kapital	000 EUR	4.264	4.537	2.198	106	48
Povprečno število zaposlenih		145	148	135	102	91

sij | odpad pivka

Družba	Odpad Pivka
Naslov	Velika Pristava 23, Pivka, Slovenija
Direktor družbe	Andrej Dolenc
Lastništvo	v 74,9-odstotni lasti družbe SIJ d.d.

		2013	2014	2015	Indeks 14/13	Indeks 15/14
Prihodki	000 EUR	78.325	71.612	56.372	91	79
Kapital	000 EUR	6.570	6.820	6.983	104	102
Povprečno število zaposlenih		28	24	25	86	105

sij | dankor

Družba	Dankor Osijek
Naslov	Vukovarska 436, Osijek, Hrvaška
Direktor družbe	Danko Ordanić
Lastništvo	v 51-odstotni lasti družbe Odpad Pivka

		2013	2014	2015	Indeks 14/13	Indeks 15/14
Prihodki	000 EUR	6.573	5.794	2.794	88	48
Kapital	000 EUR	642	585	292	91	50
Povprečno število zaposlenih		18	17	16	94	92

sij | metal eko sistem

Družba	Metal Eko-sistem
Naslov	Kupusara BB, Jagodina, Srbija
Direktor družbe	Saša Milojević
Lastništvo	v 70-odstotni lasti družbe Odpad Pivka

		2013	2014	2015	Indeks 14/13	Indeks 15/14
Prihodki	000 EUR	12.822	18.073	12.601	141	70
Kapital	000 EUR	2.040	2.034	1.935	100	95
Povprečno število zaposlenih		35	39	38	111	98

sij | top metal

Družba	TOPMetal
Naslov	Karađorđeva 69, Laktaši, BIH
Direktor družbe	Ranko Filipić
Lastništvo	v 51-odstotni lasti družbe Odpad Pivka

		2013	2014	2015	Indeks 14/13	Indeks 15/14
Prihodki	000 EUR	1.277	3.064	4.264	240	139
Kapital	000 EUR	1.059	947	872	89	92
Povprečno število zaposlenih		7	10	10	143	101

sij | ravne steel

Družba	Ravne Steel Center
Naslov	Litostrojska cesta 60, Ljubljana, Slovenija
Direktor družbe	Boštjan Taljat
Lastništvo	v 77,3-odstotni lasti družbe SIJ d.d., 22,7-odstotni lasti družbe Metal Ravne

		2013	2014	2015	Indeks 14/13	Indeks 15/14
Prihodki	000 EUR	20.589	22.109	22.065	107	100
Kapital	000 EUR	12.180	13.394	14.647	110	109
Povprečno število zaposlenih		24	27	26	113	98

sij | ravne steel

Družba	Ravne Steel Deutschland
Naslov	Landsberg am Lech, Nemčija
Direktor družbe	Igor Rabin
Lastništvo	v 100-odstotni lasti družbe Ravne Steel Center

		2013	2014	2015	Indeks 14/13	Indeks 15/14
Prihodki	000 EUR	0	1.074	2.348	-	219
Kapital	000 EUR	50	99	–107	197	-
Povprečno število zaposlenih		0	0	2	-	458

sij | sidertoce

Družba	Sidertoce
Naslov	Gravellona Toce, Italija
Direktor družbe	Robert Vuga
Lastništvo	v 100-odstotni lasti družbe Ravne Steel Center

		2013	2014	2015	Indeks 14/13	Indeks 15/14
Prihodki	000 EUR	12.572	12.187	12.547	97	103
Kapital	000 EUR	2.187	2.507	2.956	115	118
Povprečno število zaposlenih		23	23	24	100	105

sij | niro wenden

Družba	Niro Wenden
Naslov	Glück-Auf-Weg 2, Wenden, Nemčija
Direktor družbe	Manfred Salg
Lastništvo	v 85-odstotni lasti družbe SIJ d.d.

		2013	2014	2015	Indeks 14/13	Indeks 15/14
Prihodki	000 EUR	19.905	21.358	19.252	107	90
Kapital	000 EUR	3.726	3.314	1.224	89	37
Povprečno število zaposlenih		48	46	56	96	122

sij | griffon & romano

Družba	Griffon&Romano
Naslov	Via Tacito 8/10, Corsico, Italija
Direktor družbe	Gregor Adler
Lastništvo	v 100-odstotni lasti družbe SIJ d.d.

		2013	2014	2015	Indeks 14/13	Indeks 15/14
Prihodki	000 EUR	32.240	18.854	15.275	58	81
Kapital	000 EUR	585	1.051	847	180	81
Povprečno število zaposlenih		42	36	31	86	86

sij | kopo international

Družba	KOPO International
Naslov	New Jersey, ZDA
Direktor družbe	Steven Cucich
Lastništvo	v 100-odstotni lasti družbe Metal Ravne

		2013	2014	2015	Indeks 14/13	Indeks 15/14
Prihodki	000 EUR	38.393	47.734	60.772	124	127
Kapital	000 EUR	1.182	1.660	1.763	140	106
Povprečno število zaposlenih		2	3	3	150	100

sij | ravne knives

Družba	Ravne Knives UK
Naslov	12 Conqueror Court, Sittingbourne, Kent, ME10 5BN UK
Direktor družbe	Peter Čas
Lastništvo	v 100-odstotni lasti družbe Noži Ravne

		2013	2014	2015	Indeks 14/13	Indeks 15/14
Prihodki	000 EUR	0	0	717	-	-
Kapital	000 EUR	0	0	–102	-	-
Povprečno število zaposlenih		0	0	1	-	-

sij | ravne knives

Družba	Ravne Knives UK (North)
Naslov	12 Conqueror Court, Sittingbourne, Kent, ME10 5BN UK
Direktor družbe	Peter Čas
Lastništvo	v 100-odstotni lasti družbe Noži Ravne

		2013	2014	2015	Indeks 14/13	Indeks 15/14
Prihodki	000 EUR	0	0	53	-	-
Kapital	000 EUR	0	0	6	-	-
Povprečno število zaposlenih		0	0	0	-	-

sij | ravne knives

Družba	Ravne Knives USA
Naslov	2711 Centerville Road, Suite 400, Wilmington Country of New Castle, Delaware 19808 USA
Direktor družbe	Viljem Pečnik, Peter čas, Philippe C. M. Manteau
Lastništvo	v 100-odstotni lasti družbe Noži Ravne

		2013	2014	2015	Indeks 14/13	Indeks 15/14
Prihodki	000 EUR	0	0	37	-	-
Kapital	000 EUR	0	0	–96	-	-
Povprečno število zaposlenih		0	0	1	-	-

sij | asia

Družba	SIJ Asia
Naslov	Berger Str. 2, 40213 Düsseldorf, Nemčija
Direktor družbe	Jens Pollak
Lastništvo	v 100-odstotni lasti družbe SIJ d.d.

		2013	2014	2015	Indeks 14/13	Indeks 15/14
Prihodki	000 EUR	0	0	865	-	-
Kapital	000 EUR	0	0	189	-	-
Povprečno število zaposlenih		0	0	2	-	-

sij | zip center

Družba	Zip center
Naslov	Koroška cesta 14, Ravne na Koroškem, Slovenija
Direktor družbe	Alenka Stres
Lastništvo	v 100-odstotni lasti družbe SIJ d.d.

		2013	2014	2015	Indeks 14/13	Indeks 15/14
Prihodki	000 EUR	2.765	2.674	2.731	97	102
Kapital	000 EUR	102	268	389	261	145
Povprečno število zaposlenih		101	98	95	97	97

sij | železarna jesenice

Družba	Železarna Jesenice
Naslov	Cesta železarjev 8, Jesenice, Slovenija
Direktor družbe	Bojan Falež
Lastništvo	v 100-odstotni lasti družbe SIJ d.d.

		2013	2014	2015	Indeks 14/13	Indeks 15/14
Prihodki	000 EUR	3	1	1	38	100
Kapital	000 EUR	9.383	9.417	9.547	100	101
Povprečno število zaposlenih		1	1	1	100	100

sij slovenska industrija jekla

Družba	SIJ d.d.
Naslov	Gerbičeva ulica 98, Ljubljana
Direktor družbe	Anton Chernykh
Lastništvo	v 73-odstotni lasti družbe Dilon, 25-odstotni lasti Republike Slovenija

		2013	2014	2015	Indeks 14/13	Indeks 15/14
Prihodki	000 EUR	8.807	9.836	12.892	112	131
Kapital	000 EUR	180.441	181.228	191.403	100	106
Povprečno število zaposlenih		43	49	63	113	129

Perutnina Ptuj 1905

Družba	Skupina Perutnina Ptuj
Naslov	Potrčeva cesta 10, Ptuj, Slovenija
Direktor družbe	Roman Glaser
Lastništvo	v 45,8-odstotni lasti SIJ d.d.

		2013	2014	2015	Indeks 14/13	Indeks 15/14
Prihodki	000 EUR	267.659	256.938	247.119	96	96
Kapital	000 EUR	53.016	58.151	95.326	110	164
Povprečno število zaposlenih		3.637	3.459	3.423	95	99

Holding PMP

Družba	Holding PMP
Naslov	Vinarski trg 1, Ptuj, Slovenija
Direktor družbe	Bojan Pahor
Lastništvo	v 56,2-odstotni lasti SIJ d.d.

		2013	2014	2015	Indeks 14/13	Indeks 15/14
Prihodki	000 EUR	2	1	2	84	107
Kapital	000 EUR	10	10	7	101	66
Povprečno število zaposlenih		3	3	3	100	100

Vinko Mlakar
vodja kontrole surovin in krmil, Perutnina Ptuj

PREDSTAVITEV NALOŽBE V PERUTNINO PTUJ

Razmišljamo strateško.
Zato se odločamo za stabilne naložbe na novih področjih.

PREDSTAVITEV NALOŽBE V PERUTNINO PTUJ

Po julijski objavi namere za sodelovanje v dokapitalizacijskem postopku družbe Perutnina Ptuj je družba SIJ pred koncem leta 2015 prevzela 45,82-odstotni delež v družbi Perutnina Ptuj in 56,19-odstotni delež v družbi Holding PMP ter decembra objavila prevzemni ponudbi za nakup preostalih delnic Perutnine Ptuj, uspešno zaključeni konec februarja 2016. Uprava družbe SIJ je že ob vplačilu dokapitalizacije najavila namero o nadaljnjem upravljanju navedenih družb, in sicer izločitev iz naložb Skupine SIJ, kar bo omogočilo učinkovitejšo in preglednejšo korporativno upravljanje obeh panog (jeklarske in prehrambne).

PREDSTAVITEV SKUPINE PERUTNINA PTUJ (SKUPINA PP)

Skupina PP je leta 2015 poleg finančne konsolidacije (podpisan Krovni sporazum o finančnem prestrukturiranju) doživela tudi lastniške in organizacijske spremembe: 30. oktobra 2015 je družba SIJ z dokapitalizacijo vplačala 40 milijonov evrov novega kapitala, s čimer je postala 45,82-odstotna lastnica družbe Perutnina Ptuj. Takoj zatem je objavila še prevzemni nameri za odkup vseh delnic Holdinga PMP in nato še družbe Perutnina Ptuj. Za Skupino PP je zadnje pomenilo tudi možnost za občutno finančno razdolževanje, ki se je izrazilo na izboljšanem kazalniku Neto finančne zadolženosti in finančnem vzvodu, ta pa na ravni 1,9 predstavlja zdrave temelje za nadaljnjo rast in razvoj celotne Skupine.

Skupino PP poleg obvladujoče družbe sestavlja še 18 družb. Glavni dejavnosti sta vzreja piščancev in puranov ter priprava naravne, zdrave in kakovostne prehrane iz perutninskega mesa.

Skupina PP: Organizacijska in programska shema na dan 31. 12. 2015

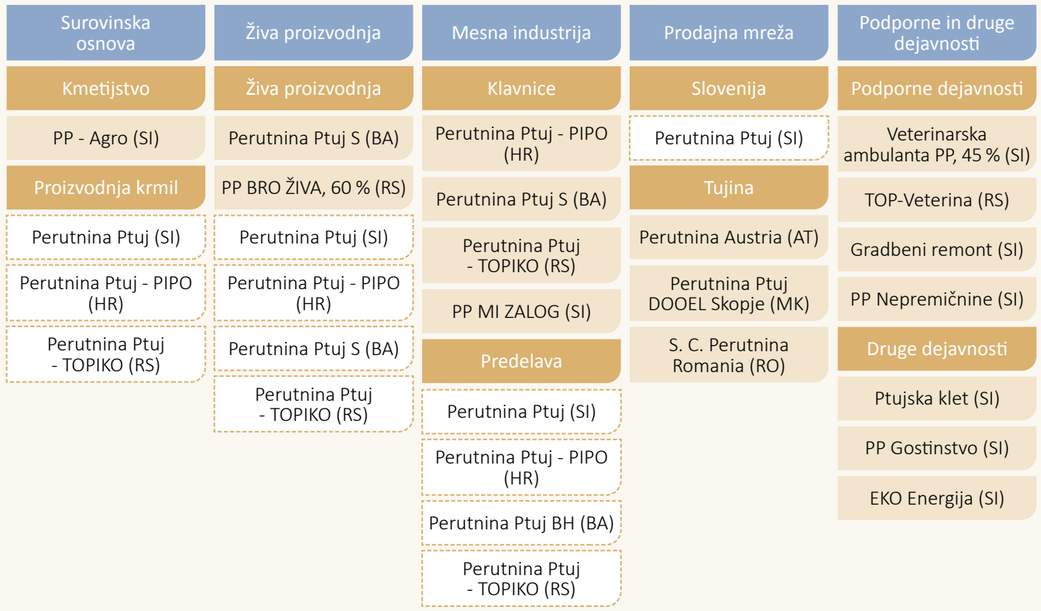

Črtkano so označene družbe, v katerih se izvaja več dejavnosti v različnih proizvodnih centrih.

Skupina PP posluje neposredno v sedmih državah: v Sloveniji, na Hrvaškem, v Bosni in Hercegovini, Srbiji, Avstriji, Makedoniji in Romuniji. V treh od naštetih (Slovenija, Srbija in BiH) je danes vodilni pridelovalec zdravih, varnih in kakovostnih živil perutninskega izvora. Na trgu teh držav permanentno izvaja domicilno integrirane procese vzreje in obdelave perutninskega mesa v sistemih KVS (kakovost, varnost, sledljivost). Drugi pomembnejši izvozni trgi so Švica, Avstrija, Romunija, Makedonija, Nemčija, začeli pa smo izvažati tudi v Skandinavijo in arabske države.

POSLOVANJE SKUPINE PERUTNINA PTUJ

Skupina PP: Ključni podatki iz poslovanja

		2013	2014	2015
Prihodki od prodaje	mio EUR	267,7	256,9	247,1
Delež izvoza	%	12,9	14,1	15,7
EBITDA	mio EUR	22,6	26,3	22,8
EBITDA marža	%	8,4	10,2	9,2
Čisti poslovni izid	mio EUR	–34,5	5,8	0,1
Neto finančni dolg	mio EUR	111,0	102,9	44,4
NFD/EBITDA		4,9	3,9	1,9
Odliv za naložbe	mio EUR	10,5	5,8	8,7
Povprečno število zaposlenih		3.637	3.459	3.423

Navkljub občutnim cenovnim pritiskom na trgu je Skupini PP v letu 2015 uspelo obdržati visoko raven prihodkov od prodaje, tudi zaradi povečane prodaje na tujih trgih s širitvijo prodajne mreže. Skupni prihodki od prodaje so bili sicer 2,5 odstotka nižji od načrtovanih, vendar se je izvozna usmerjenost Skupine PP okrepila. Prodaja na tujih trgih se je namreč povečala za 2,5 milijona evrov, kar ustrezno izraža tudi povečan delež izvoza v strukturi celotnih prihodkov od prodaje.

Skupina PP: Prihodki od prodaje (v milijonih evrov) in delež izvoza (v odstotkih)

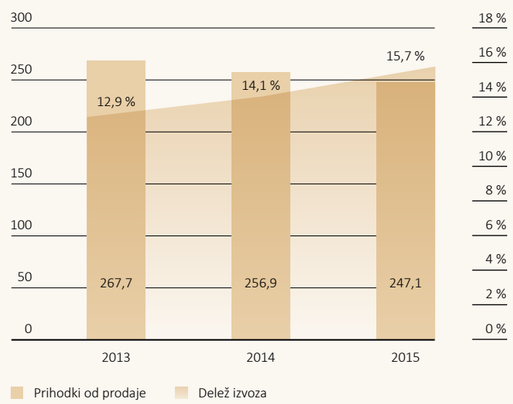

Glavni vzrok za nekoliko nižji EBITDA so bili manjši prihodki, ki so za prihodki v letu 2014 zaostali predvsem na trgih Hrvaške, BiH in Srbije. EBITDA marža je kot posledica večje učinkovitosti poslovanja kljub nekoliko nižjim prihodkom ostala na visoki ravni (9,2 odstotka).

Skupina PP je imela v letu 2015 izredne finančne odhodke, povezane s pridobitvijo novega strateškega partnerja, v višini 1,6 milijona evrov, ki niso neposredno povezani s poslovanjem Skupine PP in jih v bodoče ne pričakujemo. Brez omenjenih finančnih odhodkov bi čisti poslovni izid iz poslovanja le za 4,1 milijona evrov zaostal za predlanskim.

> Prodaja na tujih trgih se je povečala za 2,5 milijona evrov, kar ustrezno izraža tudi povečan delež izvoza v strukturi celotnih prihodkov od prodaje.

Skupina PP: EBITDA (v milijonih evrov) in EBITDA marža (v odstotkih)

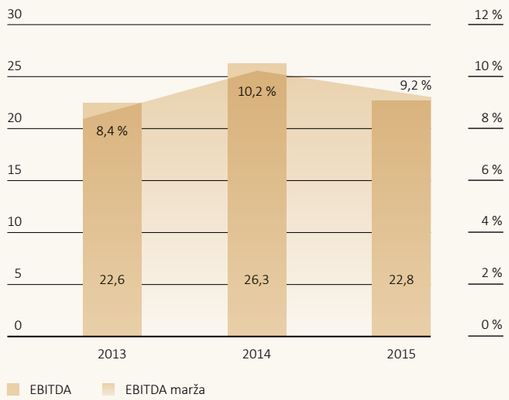

Skupina PP: Lastniška in dolžniška struktura na zadnji dan leta (v odstotkih)

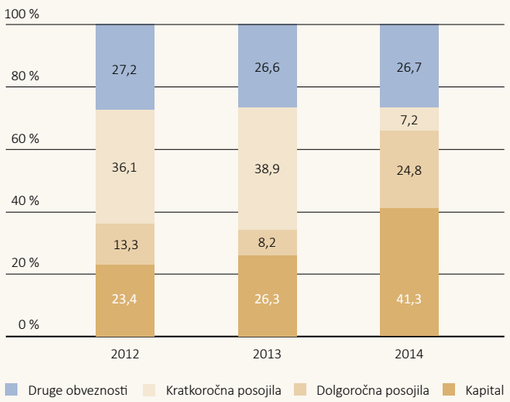

Finančni položaj Skupine PP se je v letu 2015 z dokapitalizacijo in prestrukturiranjem finančnih obveznosti stabiliziral. Struktura izkaza finančnega položaja se je v letu 2015 bistveno spremenila v korist povečanja kapitala in zmanjšanja kratkoročnih posojil. Druge obveznosti so v strukturi enake kot leto prej.

Neto finančni dolg se je znižal s 102,9 milijona na 44,4 milijona evrov, predvsem zaradi razdolževanja iz naslova dokapitalizacije v višini 40 milijonov evrov. Zato se je finančni vzvod občutno znižal, s 3,9 na 1,9, kar kaže stabilno finančno osnovo za nadaljnji razvoj in poslovanje Skupine PP.

Skupina PP: Neto finančni dolg (v milijonih evrov) in NFD/EBITDA

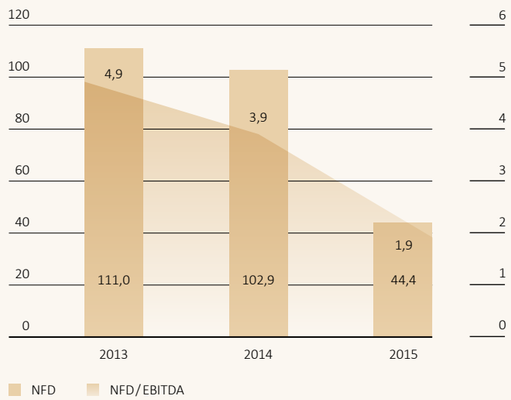

Finančni položaj Skupine PP se je v letu 2015 z dokapitalizacijo in prestrukturiranjem finančnih obveznosti stabiliziral. Struktura izkaza finančnega položaja se je v letu 2015 bistveno spremenila v korist povečanja kapitala in zmanjšanja kratkoročnih posojil.

Finančni vzvod se je občutno znižal, s 3,9 na 1,9, kar kaže stabilno finančno osnovo za nadaljnji razvoj in poslovanje Skupine PP.

sij predstavitev naložbe v PP

POMEMBNEJŠI KAZALNIKI ZA POSEBNE NAMENE SKUPINE SIJ, SKUPINE PERUTNINA PTUJ IN HOLDINGA PMP

Skupina SIJ je objavila namero o dokapitalizaciji Perutnine Ptuj konec julija 2015 in jo vplačala konec oktobra 2015. V tabeli prikazujemo Pomembnejše kazalnike za posebne namene, kjer so za leto 2015 upoštevani celoletni rezultati. Za ustreznejšo primerjavo finančnih rezultatov po letih in objektivno oceno učinkov pripojitve smo pri predstavitvi rezultatov za leto 2015 predpostavili, da sta bila Skupina PP in Holding PMP k Skupini SIJ pripojena v začetku leta 2015.

Skupina SIJ (za leto 2015 skupaj s Skupino PP in Holdingom PMP): Ključni podatki iz poslovanja

		2013	2014	2015 *
Prihodki od prodaje	000 EUR	658.653	707.858	913.148
Delež izvoza	%	86,3	86,2	81,1
EBITDA	000 EUR	40.786	77.832	85.063
EBITDA marža	%	6,2	11,0	9,3
Čisti poslovni izid	000 EUR	–4.923	24.904	10.997
Neto finančni dolg	000 EUR	231.185	217.772	321.788
NFD/EBITDA		5,7	2,8	3,8
Odliv za naložbe	000 EUR	52.357	47.633	65.853**
Število zaposlenih na dan 31. 12.		3.162	3.134	6.643

** Skupina SIJ + Skupina PP + Holding PMP*
*** Odlivi za naložbe za leto 2015 v višini 65,9 milijona evrov ne vključujejo naložbi v Perutnino Ptuj in Holding PMP v višini 44,3 milijona evrov.*

Skupina SIJ (za leto 2015 skupaj s Skupino PP in Holdingom PMP): Prihodki od prodaje (v milijonih evrov) in delež izvoza (v odstotkih)

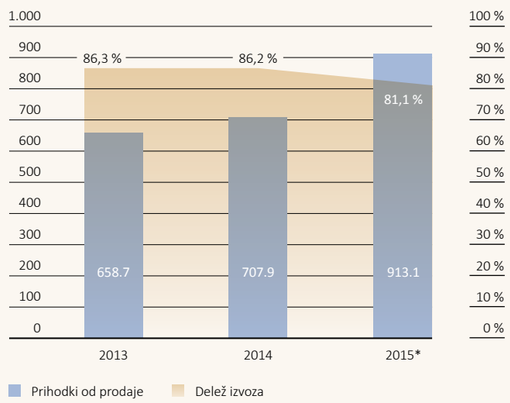

** Skupina SIJ + Skupina PP + Holding PMP*

Skupni prihodki od prodaje so bili v letu 2015 višji za 29 odstotkov, vendar se je skupni delež izvoza (delež izvoza Skupine PP v letu 2015 je znašal samo 15,7 odstotka) znižal na 81,1 odstotka.

V upoštevanju skupnih izkazov so odlivi za naložbe v letu 2015 višji za 18,2 milijona evrov.

Skupina SIJ (za leto 2015 skupaj s Skupino PP in Holdingom PMP): EBITDA (v milijonih evrov) in EBITDA marža (v odstotkih)

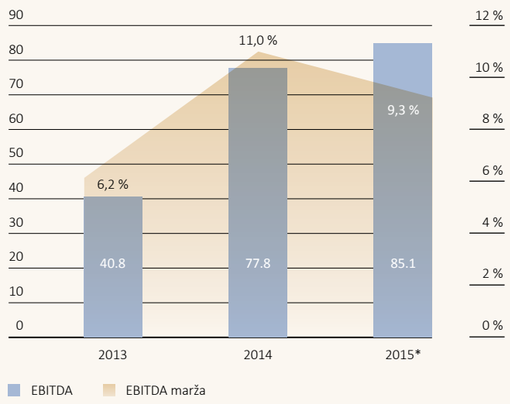

** Skupina SIJ + Skupina PP + Holding PMP*

Skupni EBITDA v letu 2015 je za devet odstotkov višji od EBITDA Skupine SIJ iz leta 2014. EBITDA marža obeh skupin je bila v letu 2015 na nekoliko nižji ravni kot leto prej, skupna EBITDA marža pa je z 9,3 odstotka kljub temu ostala na visoki ravni.

Učinkovite prakse centraliziranega korporativnega upravljanja Skupine SIJ bomo v naslednjem obdobju prenesli tudi na Skupino PP, od česar pričakujemo številne pozitivne sinergijske učinke na ravni operativnega in finančnega poslovanja največje slovenske mesnopredelovalne skupine – Skupine PP. V prvi vrsti gre za področja stroškovne optimizacije, racionalizacije strateške in indirektne nabave ter učinkovitejšega načrtovanja in kontrolinga znotraj po-slovnih procesov.

Skupni neto finančni dolg v letu 2015 je bil višji od neto finančnega dolga Skupine SIJ v letih 2014 in 2015, kar je predvsem posledica financiranja naložbe v Perutnino Ptuj. Zato je višji tudi koeficient NFD/EBITDA, vendar bistveno nižji od vrednosti koeficienta za Skupino SIJ v letu 2013.

Skupina SIJ (za leto 2015 skupaj s Skupino PP in Holdingom PMP): Neto finančni dolg (v milijonih evrov) in NFD/EBITDA

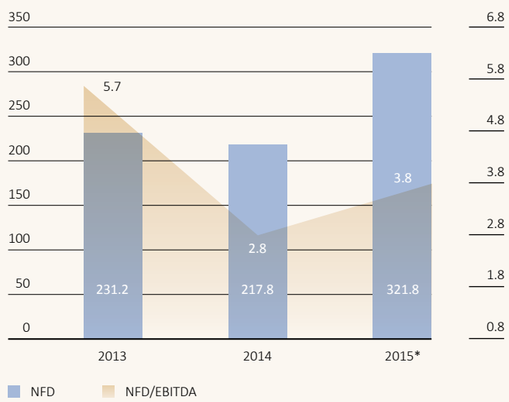

** Skupina SIJ + Skupina PP + Holding PMP*

Učinkovite prakse centraliziranega korporativnega upravljanja Skupine SIJ bomo v naslednjem obdobju prenesli tudi na Skupino PP, od česar pričakujemo številne pozitivne sinergijske učinke na ravni operativnega in finančnega poslovanja največje slovenske mesnopredelovalne skupine – Skupine PP. V prvi vrsti gre za področja stroškovne optimizacije, racionalizacije strateške in indirektne nabave ter učinkovitejšega načrtovanja in kontrolinga znotraj poslovnih procesov.

RAČUNOVODSKI IZKAZI ZA POSEBNE NAMENE SKUPINE SIJ, SKUPINE PERUTNINA PTUJ IN SKUPINE HOLDING PMP

< na kazalo

Deloitte Revizija d.o.o.
Dunajska cesta 165
1000 Ljubljana
Slovenija

Tel: +386 (0) 1 3072 800
Faks: +386 (0) 1 3072 900
www.deloitte.si
www.facebook.com/DeloitteSlovenija

POROČILO NEODVISNEGA REVIZORJA
lastnikom gospodarske družbe SIJ, d.d.

Poročilo o računovodskih izkazih za poseben namen

Revidirali smo priložene konsolidirane računovodske izkaze skupine SIJ, skupine Perutnina Ptuj in skupine PMP Holding ki vključujejo izkaz finančnega položaja na dan 31. december 2015 izkaz vseobsegajočega donosa, izkaz gibanja kapitala in izkaz denarnih tokov za tedaj končano leto ter povzetek bistvenih računovodskih usmeritev in druge pojasnjevalne opombe. Konsolidirani računovodski izkazi so bili pripravljeni s strani poslovodstva skupine SIJ na podlagi predpostavk ter računovodskih usmeritev, kot so opisane v uvodu ter pojasnilih h konsolidiranim računovodskim izkazom.

Odgovornost poslovodstva za računovodski izkaz

Poslovodstvo je odgovorno za pripravo in pošteno predstavitev teh računovodskih izkazov v skladu z predpostavkami ter računovodskimi usmeritvami, kot so opisane v uvodu ter pojasnilih h konsolidiranim računovodskim izkazom, in za takšen notranji nadzor, ki je po mnenju poslovodstva potreben za pripravo konsolidiranih računovodskih izkazov, ki ne vsebujejo pomembno napačne navedbe zaradi prevare ali napake.

Revizorjeva odgovornost

Naša odgovornost je izraziti mnenje o teh računovodskih izkazih na podlagi revizije. Revizijo smo opravili v skladu z mednarodnimi standardi revidiranja. Ti standardi zahtevajo od nas izpolnjevanje etičnih zahtev ter načrtovanje in izvedbo revizije za pridobitev sprejemljivega zagotovila, da računovodski izkazi ne vsebujejo pomembno napačne navedbe.

Revizija vključuje izvajanje postopkov za pridobitev revizijskih dokazov o zneskih in razkritjih v računovodskih izkazih. Izbrani postopki so odvisni od revizorjeve presoje in vključujejo tudi ocenjevanje tveganj napačne navedbe v računovodskih izkazih zaradi prevare ali napake. Pri ocenjevanju teh tveganj prouči revizor notranje kontroliranje, povezano s pripravljanjem in poštenim predstavljanjem računovodskih izkazov družbe, da bi določil okoliščinam ustrezne revizijske postopke, ne pa, da bi izrazil mnenje o uspešnosti notranjega kontroliranja družbe. Revizija vključuje tudi ovrednotenje ustreznosti uporabljenih računovodskih usmeritev in utemeljenosti računovodskih ocen poslovodstva kot tudi ovrednotenje celotne predstavitve računovodskih izkazov.

Verjamemo, da so pridobljeni revizijski dokazi zadostna in ustrezna podlaga za naše revizijsko mnenje.

Mnenje

Po našem mnenju konsolidirani računovodski izkazi podajajo resničen in pošten prikaz finančnega položaja skupine SIJ, skupine Perutnina Ptuj in skupine PMP Holding na dan 31. december 2015 ter njenega vseobsegajočega donosa in denarnih tokov za tedaj končano leto v skladu z predpostavkami ter računovodskimi usmeritvami, kot so opisane v uvodu ter pojasnilih h konsolidiranim računovodskim izkazom.

Podlaga za pripravo ter omejitev uporabe

Ne da bi prilagodili naše mnenje, opozarjamo na pojasnilo v uvodu ter pojasnilih k računovodskim izkazom, ki opisuje računovodske podlage. Računovodski izkazi so pripravljeni tako, da omogočajo družbenikom skupine SIJ prikaz učinka nakupa skupine Perutnina Ptuj ter skupine PMP Holding na konsolidirane računovodske izkaze skupine SIJ. Zato računovodski izkazi morda niso primerni za kakšen drug namen.

DELOITTE REVIZIJA d.o.o.

Maruša Tratnjek
Pooblaščena revizorka

Ljubljana, 4. marec 2016

Deloitte.
DELOITTE REVIZIJA D.O.O.
Ljubljana, Slovenija

Ime Deloitte se nanaša na Deloitte Touche Tohmatsu Limited, pravno osebo, ustanovljeno v skladu z zakonodajo Združenega kraljestva Velike Britanije in Severne Irske (v izvirniku »UK private company limited by guarantee«), in mrežo njenih članic, od katerih je vsaka ločena in samostojna pravna oseba. Podroben opis pravne organiziranosti združenja Deloitte Touche Tohmatsu Limited in njenih družb članic je na voljo na www.deloitte.com/si/nasa-druzba.

Member of Deloitte Touche Tohmatsu Limited

RAČUNOVODSKI IZKAZI ZA POSEBNE NAMENE

V nadaljevanju so podani računovodski izkazi za posembne namene Skupine, ki upošteva da je družba SIJ d.d. imela skupni nadzor v poslovnem letu 2015 nad skupino Perutnina Ptuj in skupino Holding PMP (v nadaljevanju Skupina).

Izkaz finančnega položaja na dan 31. 12. 2014 predstavlja izkaz skupine SIJ na dan 31. 12. 2014. Izkaz vsobsegajočega donosa za leto 2014 predstavlja izkaz za skupino SIJ. Izkaz vseobsegajočega donosa za posebne namene za leto 2015 predstavlja konsolidiran izkaz skupine SIJ, skupine Perutnina Ptuj in skupine Holding PMP z izločenimi transakcijami znotraj skupine. Izkaz finančnega položaja za posebne namene na dan 31. 12. 2015 predstavlja konsolidiran izkaz skupine SIJ, skupine Perutnina Ptuj in skupine Holding PMP z izločenimi naložbami, kapitalom in transakcijami znotraj skupine.

V računovodskih izkazih za posebne namene je upoštevano, da je prevladujoč vpliv družba SIJ d.d. nad Perutnino Ptuj d. d. in Holding PMP d. o. o. pridobila na dan 1. 1. 2015. Ob pripoznanju je na osnovi knjigovodskih vrednosti izračunana razlika med naložbo in neto sredstvi. Upoštevan je 51,35 odstotni delež v družbi Perutnina Ptuj d. d. in 56,19 odstotni delež v družbi Holidng PMP.

Namen izdelave računovodskih izkazov za posebne namene je prikaz učinka nakupa skupine Perutnina Ptuj in skupine Holding PMP na izkaze Skupine SIJ v kolikor bi imeli prevladujoč vpliv že od 1. 1. 2015.

IZJAVA O ODGOVORNOSTI UPRAVE

Uprava je odgovorna, za pripravo računovodskih izkazov za posebne namene. Predstavljeni izkazi so v skladu z Mednarodnimi standardi računovodskega poročanja (MSRP), sprejetimi v Evropski uniji in to tako, da ti predstavljajo resnično in pošteno sliko poslovanja skupine.

Uprava upravičeno pričakuje, da bo Skupina v dogledni prihodnosti razpolagala z ustreznimi viri za nadaljevanje poslovanja, zato so računovodski izkazi pripravljeni na osnovi predpostavke o časovni neomejenosti delovanja skupine.

Odgovornost uprave pri izdelavi računovodskih izkazov zajema naslednje:

- računovodske politike so ustrezno izbrane in dosledno uporabljene;
- presoje in ocene so razumne in preudarne;
- računovodski izkazi so sestavljeni v skladu z MSRP, sprejetimi v Evropski uniji; vsa morebitna pomembna odstopanja so razkrita in pojasnjena v poročilu.

Uprava je odgovorna za vodenje ustreznih evidenc, ki v vsakem trenutku z razumljivo natančnostjo prikazujejo finančni položaj skupine, ter za to, da so računovodski izkazi v skladu z MSRP, sprejetimi v Evropski uniji. Uprava je prav tako odgovorna za varovanje premoženja skupine ter za preprečevanje in odkrivanje zlorab in drugih nepravilnosti.

Uprava izjavlja, da so računovodski izkazi pripravljeni skladno z določili MSRP, sprejetimi v Evropski uniji, brez pridržkov pri njihovi uporabi.

Uprava je računovodske izkaze s pripadajočimi usmeritvami in pojasnili sprejela dne 4. 3. 2016.

Predsednik uprave
Anton Chernykh

Član uprave
Igor Malevanov

RAČUNOVODSKI IZKAZI ZA POSEBNE NAMENE

sij | računovodski izkazi za posebne namene

IZKAZ VSEOBSEGAJOČEGA DONOSA

000 EUR	Pojasnilo	2015	2014
Čisti prihodki od prodaje	1	913.148	707.858
Proizvajalni stroški prodanih proizvodov	2	(746.051)	(584.971)
Kosmati poslovni izid		167.097	122.887
Stroški prodajanja	2	(68.722)	(40.155)
Stroški splošnih dejavnosti	2	(74.279)	(50.168)
Drugi poslovni prihodki	3	14.694	8.942
Drugi poslovni odhodki	4	(4.571)	(1.963)
Poslovni izid iz poslovanja		34.219	39.543
Finančni prihodki	5	1.586	1.636
Finančni odhodki	6	(26.267)	(15.093)
Finančni izid		(24.681)	(13.457)
Delež dobička v pridruženih družbah	12	25	600
Poslovni izid pred davki		9.563	26.686
Davek iz dobička	7	(1.645)	(988)
Odloženi davek	7	3.079	(794)
Čisti poslovni izid poslovnega leta		10.997	24.904
Spremembe, ki ne bodo prerazvrščene v poslovni izid			
Davek iz dobička, povezan s sestavinami vseobsegajočega donosa		1	(20)
Aktuarske čiste izgube za pokojninske programe		(532)	0
Spremembe, ki bodo prerazvrščene v poslovni izid			
Sprememba rezerve za pošteno vrednost iz naslova za prodajo razpoložljivih finančnih sredstev		(62)	120
Dobički in izgube, ki izhajajo iz pretvorb računovodskih izkazov poslovanja v tujini		425	68
Vseobsegajoči donos		10.829	25.072
Čisti poslovni izid, ki pripada:		10.997	24.904
Lastnikom obvladujoče družbe		11.325	24.858
Neobvladujočemu deležu		(328)	46
Osnovni in popravljeni dobiček na delnico (v EUR)	8	11,66	25,19
Vseobsegajoči donos, ki pripada:		10.829	25.072
Lastnikom obvladujoče družbe		11.275	25.089
Neobvladujočemu deležu		(446)	(17)

Pojasnila k računovodskim izkazom so sestavni del računovodskih izkazov in jih je treba brati v povezavi z njimi.

IZKAZ FINANČNEGA POLOŽAJA

sij | računovodski izkazi za posebne namene

000 EUR	Pojasnilo	31. 12. 2015	31. 12. 2014
SREDSTVA			
Dolgoročna sredstva		619.418	445.283
Neopredmetena sredstva	9	31.065	24.806
Opredmetena osnovna sredstva	10	555.678	398.082
Naložbene nepremičnine	11	4.238	207
Naložbe v pridružene družbe	12	1.573	1.548
Za prodajo razpoložljiva finančna sredstva	13	1.161	906
Finančne terjatve		458	103
Poslovne terjatve	14	2.107	1.892
Druga sredstva	15	2.932	2.043
Odložene terjatve za davek	16	20.206	15.696
Kratkoročna sredstva		438.500	343.978
Sredstva (skupine) za odtujitev	17	4.142	4.146
Zaloge	18	208.872	160.634
Finančne terjatve	19	3.417	58
Poslovne terjatve	20	144.560	138.430
Terjatve za davek iz dobička		985	585
Denar in denarni ustrezniki	21	73.971	38.993
Druga sredstva	22	2.553	1.132
Skupaj sredstva		1.057.918	789.261
OBVEZNOSTI DO VIROV SREDSTEV			
Kapital	23	400.932	348.135
Kapital lastnikov obvladujoče družbe		*347.758*	*343.549*
Vpoklicani kapital		145.266	145.266
Kapitalske rezerve		11.461	11.461
Rezerve iz dobička		129	(859)
Rezerva za pošteno vrednost		(189)	171
Prevedbene razlike		343	33
Zadržani dobički		190.748	187.477
Neobvladujoči delež		53.174	4.586
Dolgoročne obveznosti		305.330	197.327
Rezervacije za zaslužke zaposlencev	24	14.911	10.438
Druge rezervacije	25	1.479	1.677
Razmejeni prihodki	26	4.959	866
Finančne obveznosti	27	283.118	183.382
Poslovne obveznosti	28	828	914
Odložene obveznosti za davek	16	35	50
Kratkoročne obveznosti		351.656	243.799
Finančne obveznosti	29	116.058	73.441
Poslovne obveznosti	30	230.824	166.906
Obveznosti za davek iz dobička		807	598
Druge obveznosti	31	3.967	2.854
Skupaj obveznosti do virov sredstev		1.057.918	789.261

Pojasnila k računovodskim izkazom so sestavni del računovodskih izkazov in jih je treba brati v povezavi z njimi.

< na kazalo

IZKAZ GIBANJA KAPITALA

sij | računovodski izkazi za posebne namene

Izkaz gibanja kapitala za leto 2015

000 EUR	Kapital lastnikov obvladujoče družbe								
	Vpoklicani kapital	Kapitalske rezerve	Rezerve iz dobička	Rezerve za pošteno vrednost	Prevedbene razlike	Zadržani dobički	Skupaj	Neobvladujoči delež	Skupaj
Stanje na dan 31. 12. 2014	145.266	11.461	(859)	171	33	187.477	343.549	4.586	348.135
Nakup družbe	0	0	0	0	0	2.499	2.499	49.289	51.788
Nakup lastnih delnic	0	0	(3.752)	0	0	0	(3.752)	0	(3.752)
Izplačane dividende	0	0	0	0	0	(5.810)	(5.810)	(257)	(6.067)
Oblikovanje zakonskih rezerv	0	0	988	0	0	(988)	0	0	0
Zmanjšanje neobvladujočega deleža	0	0	0	0	0	(3)	(3)	2	(1)
Skupaj transakcije z lastniki	0	0	(2.764)	0	0	(4.302)	(7.066)	49.034	41.968
Čisti poslovni izid poslovnega leta	0	0	0	0	0	11.325	11.325	(328)	10.997
Druge spremembe v vseobsegajočem donosu	0	0	0	(360)	310	0	(50)	(118)	(168)
Skupaj spremembe v vseobsegajočem donosu	0	0	0	(360)	310	11.325	11.275	(446)	10.829
Oblikovanje rezerv za lastne delnice	0	0	3.752	0	0	(3.752)	0	0	0
Skupaj spremembe v kapitalu	0	0	3.752	0	0	(3.752)	0	0	0
Stanje na dan 31. 12. 2015	145.266	11.461	129	(189)	343	190.748	347.758	53.174	400.932

Izkaz gibanja kapitala za leto 2014

000 EUR	Kapital lastnikov obvladujoče družbe								
	Vpoklicani kapital	Kapitalske rezerve	Rezerve iz dobička	Rezerve za pošteno vrednost	Prevedbene razlike	Zadržani dobički	Skupaj	Neobvladujoči delež	Skupaj
Stanje na dan 31. 12. 2013	145.266	11.461	(859)	71	(98)	162.968	318.809	4.776	323.585
Pokrivanje izgube	0	0	0	0	0	0	0	2	2
Nakup lastnih delnic	0	0	(2)	0	0	0	(2)	0	(2)
Transakcije z lastniki	0	0	0	0	0	(522)	(522)	0	(522)
Zmanjšanje neobvladujočega deleža	0	0	0	0	0	175	175	(175)	0
Skupaj transakcije z lastniki	0	0	(2)	0	0	(347)	(349)	(173)	(522)
Čisti poslovni izid poslovnega leta	0	0	0	0	0	24.858	24.858	46	24.904
Druge spremembe v vseobsegajočem donosu	0	0	0	100	131	0	231	(63)	168
Skupaj spremembe v vseobsegajočem donosu	0	0	0	100	131	24.858	25.089	(17)	25.072
Oblikovanje rezerv za lastne delnice	0	0	2	0	0	(2)	0	0	0
Skupaj spremembe v kapitalu	0	0	2	0	0	(2)	0	0	0
Stanje na dan 31. 12. 2014	145.266	11.461	(859)	171	33	187.477	343.549	4.586	348.135

Pojasnila h konsolidiranim računovodskim izkazom so sestavni del računovodskih izkazov in jih je treba brati v povezavi z njimi.

IZKAZ DENARNEGA TOKA

sij | računovodski izkazi za posebne namene

000 EUR	Pojasnilo	2015	2014
Denarni tok pri poslovanju			
Poslovni izid pred davki		9.563	26.686
Prilagojen za:			
Amortizacijo neopredmetenih sredstev in opredmetenih osnovnih sredstev	9, 10	50.844	38.289
Delež dobička v pridruženih družbah	12	(25)	(600)
Prihodke od obresti	5	(529)	(1.319)
Odhodke od obresti	6	16.910	12.092
Tečajne razlike, neto		4	(13)
Izgubo pri prodaji finančnih sredstev		1	1
Slabitev sredstev	19	1.473	583
Oblikovanje popravkov vrednosti in rezervacij		2.451	481
Druge prilagoditve		3.658	631
Denarni tok pri poslovanju, pred obratnim kapitalom		84.350	76.831
Spremembe v obratnem kapitalu			
Sprememba poslovnih terjatev		36.065	(5.903)
Sprememba zalog		(13.233)	(7.541)
Sprememba poslovnih obveznosti		(18.081)	20.316
Sprememba davkov, razen davka iz dobička		982	614
Prejemki/izdatki pri rezervacijah		2.630	(924)
Prejemki pri subvencijah		402	481
Izdatki za davek iz dobička		(1.384)	(555)
Drugi prejemki (izdatki)		1	(521)
Spremembe v obratnem kapitalu		*7.382*	*5.967*
Neto denarni tok pri poslovanju		91.732	82.798
Denarni tok pri naložbenju			
Izdatki pri naložbah v odvisne družbe		(29.922)	(82)
Izdatki pri opredmetenih osnovnih sredstvih		(50.969)	(54.043)
Prejemki pri opredmetenih osnovnih sredstvih		751	302
Izdatki pri neopredmetenih sredstvih		(4.798)	(3.628)
(Izdatki) prejemki pri drugih sredstvih		(3.735)	1.190
Izdatki pri danih posojilih	14, 21	(3.493)	(8.431)
Prejemki pri danih posojilih	14, 21	155	23.772
Prejete obresti		431	1.983
Prejete dividende	13	87	56
Neto denarni tok pri naložbenju		(91.493)	(38.881)
Denarni tok pri financiranju			
Prejemki pri prejetih posojilih	29, 31	565.215	313.472
Izdatki pri prejetih posojilih	29, 31	(505.384)	(327.205)
Izdatki pri finančnih najemih	29, 31	(3.182)	(3.665)
Izdatki za obresti		(16.338)	(12.424)
Izplačane dividende		(5.811)	0
Neto denarni tok pri financiranju		34.500	(29.822)
Denar in denarni ustrezniki na dan 1. 1.		38.993	24.910
Prevedbene razlike		239	(12)
Povečanje		34.739	14.095
Denar in denarni ustrezniki na dan 31. 12.		73.971	38.993

Pojasnila h konsolidiranim računovodskim izkazom so sestavni del računovodskih izkazov in jih je treba brati v povezavi z njimi.

POJASNILA K RAČUNOVODSKIM IZKAZOM

POROČAJOČA DRUŽBA

Družba SIJ – Slovenska industrija jekla, d.d., (v nadaljevanju družba SIJ ali obvladujoča družba) je družba s sedežem v Sloveniji. Naslov registriranega sedeža je Gerbičeva ulica 98, 1000 Ljubljana. V nadaljevanju so predstavljeni računovodski izkazi za posebne namene skupine SIJ, skupine Perutnina Ptuj in skupine Holding PMP (v nadaljevanju računovodski izkazi) za leto, ki se je končalo 31. 12. 2015.

PODLAGA ZA SESTAVO

Računovodski izkazi za leto 2015 so pripravljeni v skladu z MSRP, sprejetimi v Evropski uniji. Med razkrivanjem in vrednotenjem postavk so neposredno uporabljene določbe standardov. Izjema je bilo le vrednotenje tistih postavk, pri katerih standardi dajejo možnost izbire med več različnimi metodami vrednotenja.

Računovodski izkazi so predstavljeni v tisoč evrih. Zaradi zaokroževanja vrednostnih podatkov lahko prihaja do nepomembnih odstopanj pri seštevkih v preglednicah.

Pri izbiri računovodskih smernic, odločanju o njihovi uporabi in pripravi računovodskih izkazov je uprava upoštevala naslednje tri zahteve: računovodski izkazi so razumljivi, če jih njihovi uporabniki razumejo brez težav; informacije so primerne, če uporabniku pomagajo pri sprejemanju ekonomskih odločitev; informacije so bistvene, če bi njihov izpust ali neresnično podajanje lahko vplival (vplivalo) na ekonomske odločitve uporabnikov.

SESTAVA SKUPINE POVEZANIH DRUŽB

Računovodski izkazi vsebujejo računovodske izkaze obvladujoče družbe in računovodske izkaze družb v skupini.

Skupino družb, v katerih ima obvladujoča družba svoje finančne naložbe, sestavljajo naslednje družbe:

000 EUR	Dejavnost	Odstotek glasovalnih pravic	Vrednost sredstev na dan 31. 12. 2015	Vrednost kapitala na dan 31. 12. 2015	Čisti poslovni izid 2015
Obvladujoča družba Skupine					
SIJ – Slovenska industrija jekla, d.d., Gerbičeva ulica 98, Ljubljana, Slovenija	Dejavnost uprav podjetij		350.813	191.403	19.752
SIJ – odvisne družbe					
ACRONI, d. o. o., Cesta Borisa Kidriča 44, Jesenice, Slovenija	Proizvodnja jekla	100	430.666	173.356	4.793
METAL RAVNE d. o. o., Koroška cesta 14, Ravne na Koroškem, Slovenija	Proizvodnja jekla	100	227.660	93.472	10.534
NOŽI RAVNE d. o. o., Koroška cesta 14, Ravne na Koroškem, Slovenija	Proizvodnja industrijskih nožev	100	21.880	8.739	1.718
ELEKTRODE JESENICE d. o. o., Cesta železarjev 8, Jesenice, Slovenija	Proizvodnja dodajnih materialov za varjenje	100	10.167	5.494	(210)
SUZ, d. o. o., Cesta Borisa Kidriča 44, Jesenice, Slovenija	Proizvodnja vlečenih žic	100	3.809	1.413	270
ZIP CENTER d. o. o., Koroška cesta 14, Ravne na Koroškem, Slovenija	Usposabljanje in izobraževanje invalidov	100	1.733	389	131
ODPAD d. o. o. Pivka, Velika Pristava 23, Pivka, Slovenija	Pridobivanje sekundarnih surovin iz ostankov	74,90	26.641	6.983	162
NIRO Wenden GmbH, Glück-Auf-Weg 2, Wenden, Nemčija	Razrez jekla, inženiring in trgovinska dejavnost	85	14.691	1.224	(2.108)
RAVNE STEEL CENTER d. o. o., Litostrojska cesta 60, Ljubljana, Slovenija	Trgovinska dejavnost	77,28	26.858	14.647	1.252
GRIFFON & ROMANO S. P. A., Via Dossetti 11, Loc. Casinello de Dosso, Italija	Toplotna obdelava in trgovina s specialnimi jekli	100	23.652	847	(1.769)
SIJ Asia Gmbh, Berger Str. 2, 40213 Düsseldorf, Nemčija	Trgovinska dejavnost	100	288	189	89
PERUTNINA PTUJ d. d., Potrčeva cesta 10, 2550 Ptuj, Slovenija	Proizvodnja perutninskega mesa	51,35	182.518	91.506	145
HOLDING PMP d. d., Vinarski trg 1, 2250 Ptuj, Slovenija	Finančne stroitve	56,19	8.941	8.399	(18)

Nadaljevanje tabele na str. 101 >>

Nadaljevanje tabele

000 EUR	Dejavnost	Odstotek glasovalnih pravic	Vrednost sredstev na dan 31. 12. 2015	Vrednost kapitala na dan 31. 12. 2015	Čisti poslovni izid 2015
Perutnina Ptuj – odvisne družbe					
Perutnina Ptuj-Topiko d. o. o., Petefi Brigade 2, Bačka Topola, Srbija	Proizvodnja perutninskega mesa	100	21.198	3.103	1.439
PP MI ZALOG d. o. o., Hladilniška pot 37, Ljubljana, Slovenija	Proizvodnja perutninskega mesa	100	18.959	11.972	58
PP NEPREMIČNINE d. o. o., Potrčeva 10, Ptuj, Slovenija	Poslovanje z nepremičninami	100	8.938	8.910	6
Perutnina Ptuj – Pipo Čakovec d. o. o., Rudolfa Steinerja 7, Čakovec, Hrvaška	Proizvodnja perutninskega mesa	99,66	29.090	17.104	17
PERUTNINA PTUJ-BH d. o. o., Potkrajska bb, Breza, Bosna in Hercegovina	Proizvodnja perutninskega mesa	55	19.820	7.276	555
PTUJSKA KLET d. o. o. , Vinarski trg 1, Ptuj, Slovenija	Vinogradništvo	100	6.155	2.717	5
PP Romania, Str. 13 decembrie, Brasov, Romunija	Trgovinska dejavnost	100	1.207	(175)	(194)
PP S d. o. o., Povelić b.b., Srbac, Bosna in Hercegovina	Proizvodnja perutninskega mesa	100	15.089	1.701	283
PP Gostinstvo d. o. o. , Dravska ulica 9, Ptuj, Slovenija	Restavracije in gostilne	100	735	(277)	(232)
GRADBENI REMONT d. o. o., Žnidaričevo nabrežje 10, Ptuj, Slovenija	Gradbeništvo	100	1.017	464	42
PP BRO ŽIVA d. o. o., Bačka Topola, Srbija	Proizvodnja perutninskega mesa	60	921	180	19
PERUTNINA PTUJ DOOEL, Skopje, Makedonija	Trgovinska dejavnost	100	2.589	274	197
VETERINARSKA AMBULANTA PP d. o. o. , Potrčeva 6, Ptuj, Slovenija	Veterinarstvo	61,94	993	275	1
Perutnina Ptuj d. o. o., Cara Dušana b.b., Trn Laktašim, Bosna in Hercegovina	Proizvodnja perutninskega mesa	100	11	(370)	(23)
PERUTNINA AUSTRIA GmbH, Seiersberg, Avstrija	Trgovinska dejavnost	100	1.321	383	176
PP - AGRO d. o. o., Tržaška cesta 41A, Maribor, Slovenija	Kmetijstvo, poljedeljstvo in sadjarstvo	100	11.713	6.430	162
Perutnina Ptuj - Pipo Čakovec – odvisne družbe					
Eko - energija d. o. o., Rudolfa Teinerja 7, Čakovec, Hrvaška	Proizvodnja električne energije	100	92	64	58
Perutnina Ptuj - Topiko – odvisne družbe					
TOP-VETERINA d. o. o., Dušana Popivode b.b., Bačka Topola, Srbija	Veterinarstvo	100	191	59	6
HOLDING PMP – odvisne družbe					
PP ENERGIJA, d. o. o., Potrčeva cesta 10, 2250 Ptuj, Slovenija	Proizvodnja električne energije	76	7.907	1.789	130
ACRONI – odvisne družbe					
ŽELEZARNA JESENICE, d. o. o., Cesta železarjev 8, Jesenice, Slovenija	Trgovanje z lastnimi nepremičninami	100	10.086	9.547	232
METAL RAVNE – odvisne družbe					
KOPO International Inc., New Jersey, ZDA	Trgovinska dejavnost	100	22.364	1.763	(86)
SERPA d. o. o., Koroška cesta 14, Ravne na Koroškem, Slovenija	Proizvodnja metalurških strojev	89,73	4.767	2.198	176
ODPAD – odvisne družbe					
DANKOR, d. o. o., Europske avenije 22, Osijek, Hrvaška	Pridobivanje sekundarnih surovin iz ostankov	51	1.660	293	(232)
METAL-EKO SISTEM DOO JAGODINA, Put Kneza Mihaila 107, Jagodina, Srbija	Pridobivanje sekundarnih surovin iz ostankov	70	4.415	1.930	(91)
"TOPMETAL" d. o. o. Laktaši, Bosna in Hercegovina	Pridobivanje sekundarnih surovin iz ostankov	51	1.562	811	(75)
Ravne Steel Center – odvisne družbe					
SIDERTOCE S. p. A., Via XX. Settembre 198, C. P. 34, Gravellona Toce, Italija	Trgovinska dejavnost	100	13.401	2.956	429
Ravne Steel Deutschland GmbH, Celsiusstrasse 17, Nemčija	Trgovinska dejavnost	100	417	(107)	(205)
NOŽI RAVNE – odvisne družbe					
Ravne Knives (UK) Limited, 12 Conqueror Court, Sittingbourne, Kent, ME10 5BN, Velika Britanija	Trgovinska dejavnost	100	310	(102)	(125)
Ravne Knives UK (North) Limited, 12 Conqueror Court, Sittingbourne, Kent, ME10 5BN, Velika Britanija	Trgovinska dejavnost	100	9	6	(1)

Nadaljevanje tabele na str. 102 >>

Nadaljevanje tabele

000 EUR	Dejavnost	Odstotek glasovalnih pravic	Vrednost sredstev na dan 31. 12. 2015	Vrednost kapitala na dan 31. 12. 2015	Čisti poslovni izid 2015
Ravne Knives USA Inc., 2711 Centerville Road, Suite 400, Wilmington, Country of New Castle, Delaware 19808, ZDA	Trgovinska dejavnost	100	90	(96)	(95)
SIJ Asia – odvisne družbe					
SIJ Steel (Shanghai) Co., Ltd., Rm.320, 2449 Gonghexin Road, Zhabei District, Shanghai 200072, Kitajska	Trgovinska dejavnost	100	12	12	0

Marca 2015 je družba Noži Ravne kupila družbe Ravne Knives (UK) Limited, Ravne Knives UK (North) Limited in Ravne Knives USA INC. Družbe do izdelave računovodskih izkazov še nimajo pomembnega vpliva na Skupino.

Septembra 2015 je SIJ Asia Gmbh ustanovila odvisno družbo SIJ Steel (Shanghai) Co., Kitajska. Družba leta 2015 še ni začela obratovati.

Računovodski izkazi družb, vključenih v računovodske izkaze, so revidirani, razen izkazov družb, ki niso zavezane k reviziji ali še niso poslovale na dan poročanja. To so družbe Ravne Steel Deutschland Gmbh, SIJ Asia Gmbh, Steel (Shanghai) Co., Ravne Knives (UK) Limited, Ravne Knives UK (North) Limited, Ravne Knives USA, PP NEPREMIČNINE d. o. o., PTUJSKA KLET d. o. o., PP Romania Str, PP Gostinstvo d. o. o., GRADBENI REMONT d. o. o., PP BRO ŽIVA d. o. o., VETERINARSKA AMBULANTA PP d. o. o., Perutnina Ptuj d. o. o., PERUTNINA AUSTRIA GmbH, Eko – energija d. o. o., TOP-VETERINA d. o. o., HOLDING PMP d. d., PP ENERGIJA d. o. o.

POMEMBNE RAČUNOVODSKE USMERITVE

Odvisne družbe

Odvisne družbe so družbe, ki jih obvladuje skupina. Obvladovanje obstaja, ko ima skupina zmožnost odločati o finančnih in poslovnih usmeritvah družbe za pridobivanje koristi iz njenega delovanja. Računovodski izkazi odvisnih družb so vključeni v konsolidirane računovodske izkaze od datuma, ko se obvladovanje začne, do datuma, ko se preneha. Računovodske usmeritve odvisnih družb so usklajene z računovodskimi usmeritvami skupine.

Po izgubi obvladovanja skupina odpravi pripoznanje sredstev in obveznosti odvisne družbe, neobvladujočih deležev ter tudi pripoznanje drugih sestavin kapitala, ki se nanašajo na odvisno družbo. Kakršni koli presežki ali primanjkljaji, ki se pojavijo pri izgubi obvladovanja, se pripoznajo v poslovnem izidu. Če skupina zadrži kakšen delež v prejšnji odvisni družbi, se ta delež izmeri po pošteni vrednosti na datum izgube obvladovanja. Kasneje se ta delež obračuna v kapitalu kot naložba v pridruženo družbo (obračunan po kapitalski metodi) ali kot za prodajo razpoložljivo finančno sredstvo, odvisno od stopnje obvladovanja.

Pri sestavi konsolidiranih računovodskih izkazov so izločena stanja, dobički in izgube, ki izhajajo iz poslov znotraj skupine. Nerealizirani dobički iz poslov s pridruženimi družbami (obračunani po kapitalski metodi) se izločijo le do obsega deleža skupine v tej družbi. Nerealizirane izgube se izločijo na enak način kot dobički, pod pogojem, da ne obstaja dokaz o oslabitvi.

Naložbe v pridružene družbe

Naložbe v pridružene družbe se obračunavajo na osnovi kapitalske metode. Pridružene družbe so družbe, v katerih skupina pomembno vpliva na poslovanje, vendar jih ne obvladuje.

Naložbe v pridružene družbe se ob začetnem pripoznanju merijo po nabavni vrednosti, nato pa se obračunavajo po kapitalski metodi. Konsolidirani računovodski izkazi zajemajo delež skupine v dobičkih in izgubah, izračunan po kapitalski metodi, po opravljeni uskladitvi računovodskih usmeritev, in sicer od datuma začetka do datuma konca pomembnega vpliva. Če je delež skupine v izgubah večji od njenega deleža, se knjigovodska vrednost deleža skupine zmanjša na nič, delež v nadaljnjih izgubah pa se preneha pripoznavati.

Obračunavanje nakupov neobvladujočih deležev

Skupina vrednoti dobro ime po pošteni vrednosti prenesene kupnine, povečani za pripoznano vrednost kakršnega koli neobvladujočega deleža v prevzeti družbi, povečani za pošteno vrednost morebitnega deleža v kapitalu prevzete družbe (postopna združitev), zmanjšani za čisto pripoznano vrednost prevzetih sredstev in obveznosti, vrednotenih na dan prevzema. Če je presežek negativen, se učinek pripozna neposredno v poslovnem izidu.

Stroški nabave, razen stroški, povezani z izdajo kapitalskih ali dolžniških instrumentov, ki nastanejo v povezavi s poslovno združitvijo, se pripoznajo, ko se pojavijo.

Skupina nakupe neobvladujočih deležev, pri katerih ne prihaja do sprememb v obvladovanju družbe, obračunava kot posle z lastniki, zaradi česar se dobro ime ne pripozna.

Sprememba neobvladujočih deležev temelji na sorazmernem deležu čistih sredstev odvisne družbe. Vsi presežki oziroma razlika med stroški dodatne naložbe in knjigovodsko vrednostjo sredstev se pripoznajo v kapitalu.

Prevedba tujih valut

Posli, izraženi v tuji valuti, se preračunajo v funkcionalno valuto po menjalnem tečaju na dan posla. Denarna sredstva in obveznosti, izraženi v tuji valuti ob koncu poročevalskega obdobja, se preračunajo v funkcionalno valuto po takrat veljavnem menjalnem tečaju. Pozitivne ali negativne tečajne razlike so razlike med odplačno vrednostjo v funkcionalni valuti na začetku obdobja, popravljene za višino efektivnih obresti in plačil med obdobjem, in odplačno vrednostjo v tuji valuti, preračunano po menjalnem tečaju na koncu obdobja. Nedenarna sredstva in obveznosti, izraženi v tuji valuti in izmerjeni po pošteni vrednosti, se pretvorijo v funkcionalno valuto po menjalnem tečaju na dan, ko je določena višina poštene vrednosti. Tečajne razlike se pripoznajo v poslovnem izidu.

Izkazi poslovnega izida in izkazi denarnih tokov posameznih družb skupine v tujini, kjer funkcionalna valuta družbe ni EUR, so preračunani v poročevalsko valuto obvladujoče družbe na podlagi povprečnega deviznega tečaja, izkazi finančnega položaja pa so preračunani v poročevalsko valuto z uporabo tečaja, veljavnega na datum poročanja.

Tečajne razlike so pripoznane v vseobsegajočem donosu in izkazane v postavki prevedbene razlike znotraj kapitala. Če gre za odvisne družbe v tujini, ki niso v polni lasti, se ustrezen sorazmerni delež razporedi med neobvladujoči delež. Ko se družba v tujini odtuji na način, da ne obstaja več obvladovanje ali pomemben vpliv, se ustrezen nabrani znesek v prevedbeni rezervi prerazporedi kot poslovni izid oziroma kot prihodek ali odhodek iz naslova odtujitve. Če skupina odtuji zgolj del svojega deleža in ob tem ohrani obvladovanje, se ustrezen sorazmerni delež nabranega zneska prerazvrsti med neobvladujoči delež.

Prihodki

Prihodki iz prodaje se pripoznajo po pošteni vrednosti prejetega poplačila ali terjatve iz tega naslova, zmanjšani za vračila in popuste, rabate za nadaljnjo prodajo in količinske popuste. Prihodki se izkažejo, ko kupec prevzame vse pomembne oblike tveganja in koristi, povezane z lastništvom sredstva, ko obstaja gotovost glede poplačljivosti nadomestila in z njim povezanih stroškov ali možnosti vračila proizvodov in ko skupina preneha odločati o prodanih proizvodih.

Finančni prihodki obsegajo prihodke iz obresti in pozitivne tečajne razlike, nastale pri financiranju in naložbenju. Prihodki iz obresti se pripoznajo ob njihovem nastanku z uporabo metode veljavne obrestne mere.

Odhodki

Odhodki se pripoznajo, če je zmanjšanje gospodarskih koristi v poročevalnem obdobju povezano z zmanjšanjem sredstev ali s povečanjem dolga in je to zmanjšanje mogoče zanesljivo izmeriti. Poslovni odhodki se pripoznajo, ko se stroški ne zadržujejo več v vrednosti zalog, gotovih proizvodov in nedokončane proizvodnje oziroma ko je trgovsko blago prodano. Stroški, ki se ne morejo zadrževati v zalogah gotovih proizvodov in nedokončane proizvodnje, so ob svojem nastanku že pripoznani kot poslovni odhodki.

Finančni odhodki obsegajo stroške izposojanja (če se ti ne usredstvijo), negativne tečajne razlike, nastale pri financiranju in naložbenju, spremembe poštene vrednosti finančnih sredstev po pošteni vrednosti preko poslovnega izida in izgube zaradi oslabitve vrednosti finančnih sredstev. Stroški izposojanja se v poslovnem izidu pripoznajo z uporabo metode efektivne obrestne mere.

Obdavčitev

Davki vključujejo obveznosti za davek iz dobička in odloženi davek. Davek iz dobička se izkaže v poslovnem izidu, razen v tistem delu, v katerem se nanaša na poslovne združitve ali postavke, ki se izkazujejo neposredno v vseobsegajočem donosu.

Obveznosti za davek iz dobička temeljijo na obdavčljivem dobičku za poslovno leto. Obdavčljivi dobiček se razlikuje od čistega dobička, poročanega v poslovnem izidu, ker izključuje postavke prihodkov ali odhodkov, ki so obdavčljive ali odbitne v drugih letih, in tudi postavke, ki niso nikoli obdavčljive ali odbitne. Obveznost skupine za davek iz dobička se izračuna z uporabo davčnih stopenj, ki so veljavne na dan poročanja.

Odloženi davek je v celoti izkazan z uporabo metode obveznosti po izkazu finančnega položaja za začasne razlike, ki nastajajo med davčnimi vrednostmi sredstev in obveznosti

ter njihovimi knjigovodskimi vrednostmi v konsolidiranih računovodskih izkazih. Odloženi davek se določi z uporabo davčnih stopenj (in zakonov), ki so bile veljavne na dan izkaza finančnega položaja in za katere se pričakuje, da bodo uporabljene, ko se odložena terjatev za davek realizira ali pa se odložena obveznost za davek poravna.

Odložena terjatev za davek se pripozna v obsegu, kolikor je verjetno, da bo v prihodnje na razpolago obdavčljivi dobiček, v breme katerega bo v prihodnje mogoče uporabiti odloženo terjatev.

Odložena obveznost za davek se pripozna za vse obdavčljive začasne razlike, razen če se pojavi iz začetnega pripoznanja dobrega imena ali začetnega pripoznanja sredstva ali obveznosti v poslu, ki ni poslovna združitev in v času posla ne vpliva niti na računovodski dobiček niti na obdavčljivi dobiček (davčno izgubo).

Čisti dobiček na delnico

Skupina za navadne delnice izkazuje osnovno dobičkonosnost delnic in popravljeno dobičkonosnost delnic. Osnovna dobičkonosnost delnic se izračuna tako, da se dobiček oziroma izguba, ki pripada navadnim delničarjem, deli s tehtanim povprečnim številom navadnih delnic v poslovnem letu, pri čemer se izključi povprečno število lastnih delnic. Popravljeni dobiček na delnico se izračunava s prilagoditvijo dobička oziroma izgube, ki pripada navadnim delničarjem, in tehtanega povprečnega števila navadnih delnic v poslovnem letu, pri čemer se izključi povprečno število lastnih delnic za učinek vseh možnostnih navadnih delnic, ki predstavljajo zamenljive obveznice in delniške opcije za zaposlene.

Neopredmetena sredstva

Neopredmetena sredstva z omejeno dobo koristnosti so izkazana po nabavni vrednosti, zmanjšani za nabrano amortizacijo in nabrane izgube iz oslabitev. Nabavna vrednost vključuje stroške, ki se lahko neposredno pripišejo pridobitvi posameznega sredstva. Stroški izposojanja, ki se lahko pripišejo neposredno nakupu ali izdelavi sredstva v pripravi, se pripoznajo kot del nabavne vrednosti takega sredstva. Za poznejše merjenje neopredmetenih sredstev se uporablja model nabavne vrednosti.

Neopredmetena sredstva z nedoločenimi dobami koristnosti se ne amortizirajo, temveč se slabijo.

Amortizacija se obračuna po metodi enakomernega časovnega amortiziranja ob upoštevanju dobe koristnosti vsakega posameznega (sestavnega) dela neopredmetenega sredstva. Amortizacija se začne obračunavati, ko je sredstvo razpoložljivo za uporabo.

Ocenjene dobe koristnosti za posamezna neopredmetena sredstva znašajo od dveh do deset let za tekoče in primerljivo leto.

Amortizacijske metode, dobe koristnosti in preostale vrednosti skupin sredstev se preverijo ob koncu vsakega poslovnega leta in po potrebi prilagodijo.

Poznejši izdatki v zvezi z neopredmetenim sredstvom se pripoznajo v knjigovodski vrednosti tega sredstva, če je verjetno, da bodo prihodnje gospodarske koristi, povezane z delom tega sredstva, pritekale v skupino, in če je nabavno vrednost mogoče zanesljivo izmeriti. Vsi drugi izdatki so pripoznani v poslovnem izidu kot stroški takoj, ko nastanejo.

Dobro ime, ki se pojavi pri konsolidiranju, predstavlja presežek nabavne vrednosti nad deležem družbe v pošteni vrednosti pridobljenih razpoznavnih sredstev, obveznosti in pogojnih obveznosti odvisne družbe na datum pridobitve. Negativno dobro ime se na datum pridobitve takoj pripozna v konsolidiranem izkazu poslovnega izida. Dobro ime se pripozna kot sredstvo in se najmanj enkrat letno pregleda zaradi oslabitve. Vsaka oslabitev se takoj pripozna v konsolidiranem izkazu poslovnega izida in se naknadno ne odpravi. Ob odtujitvi odvisne družbe se ustrezni znesek dobrega imena vključi v ugotavljanje poslovnega izida.

Opredmetena osnovna sredstva

Opredmetena osnovna sredstva (nepremičnine, naprave in oprema) se ob začetnem pripoznanju izmerijo po nabavni vrednosti, zmanjšani za nabrano amortizacijo in nabrane izgube iz oslabitev, razen zemljišč in drugih sredstev, ki se ne amortizirajo in se izkazujejo po nabavnih vrednostih, zmanjšanih za vse oslabitve. Nabavna vrednost vključuje stroške, ki se lahko neposredno pripišejo pridobitvi posameznega opredmetenega osnovnega sredstva. Deli opredmetenih osnovnih sredstev, ki imajo različne dobe koristnosti, se obračunavajo kot posamezna opredmetena osnovna sredstva. Stroški izposojanja, ki se lahko pripišejo neposredno nakupu, gradnji ali proizvodnji sredstva v pripravi, se pripoznajo kot del nabavne vrednosti takega sredstva. Za poznejše merjenje opredmetenih osnovnih sredstev se uporablja model nabavne vrednosti.

Amortizacija se obračuna po metodi enakomernega časovnega amortiziranja ob upoštevanju dobe koristnosti vsakega posameznega (sestavnega) dela opredmetenega osnovnega sredstva in preostale vrednosti. Najeta sredstva se amortizirajo ob upoštevanju trajanja najema in dobe koristnosti. Zemljišča in nedokončane gradnje se ne amortizirajo. Amortizacija se začne obračunavati, ko je sredstvo razpoložljivo za uporabo.

Ocenjene dobe koristnosti za posamezne vrste opredmetenih osnovnih sredstev za tekoče in primerljivo leto:

	Dobe koristnosti
Nepremičnine	od 10 do 60 let
Proizvajalna oprema	od 1 do 25 let
Računalniška oprema	od 2 do 10 let
Motorna vozila	od 2 do 10 let
Druga oprema	od 1 do 10 let

Amortizacijske metode, dobe koristnosti in preostale vrednosti skupin sredstev se preverijo ob koncu vsakega poslovnega leta in se po potrebi prilagodijo.

Stroški zamenjave nekega dela opredmetenega osnovnega sredstva in poznejši izdatki v zvezi z opredmetenim osnovnim sredstvom se pripoznajo v knjigovodski vrednosti tega sredstva, če je verjetno, da bodo prihodnje gospodarske koristi, povezane z delom tega sredstva, pritekale v skupino in če je nabavno vrednost mogoče zanesljivo izmeriti. Vsi drugi stroški (npr. tekoče vzdrževanje) so pripoznani v poslovnem izidu kot odhodki takoj, ko pride do njih.

Naložbene nepremičnine

Naložbene nepremičnine se ob začetnem pripoznanju izmerijo po nabavni vrednosti, zmanjšani za amortizacijski popravek in nabrano izgubo zaradi oslabitev. Za poznejše merjenje naložbenih nepremičnin se uporablja model nabavne vrednosti.

Obravnava amortizacijskih stopenj in metode obračuna amortizacije je enaka kot pri opredmetenih osnovnih sredstvih.

Finančni instrumenti

Finančni instrumenti vključujejo naslednje postavke:

- neizpeljana finančna sredstva,
- neizpeljane finančne obveznosti.

Finančni instrumenti so izkazani po pošteni vrednosti. Poštena vrednost je znesek, s katerim je mogoče prodati sredstvo ali zamenjati obveznost med dobro obveščenima in voljnima strankama v premišljenem poslu.

Pri določanju poštene vrednosti finančnih instrumentov se upošteva naslednja hierarhija ravni določanja poštene vrednosti:

- prva raven zajema kotirane cene (neprilagojene) na delujočih trgih za enaka sredstva ali obveznosti,
- druga raven zajema vhodne podatke poleg kotiranih cen, vključenih v prvo raven, ki so neposredno (tj. kot cene) ali posredno (tj. kot izpeljani iz cen) zaznavni za sredstvo ali obveznosti,
- tretja raven zajema vhodne podatke za sredstvo ali obveznost, ki ne temeljijo na zaznavnih tržnih podatkih.

Kotirne cene se uporabljajo kot osnova za določanje poštene vrednosti finančnih instrumentov. Če finančni instrument ne kotira na organiziranem trgu oziroma se trg ocenjuje kot nedelujoč, se za ocenitev poštene vrednosti finančnega instrumenta uporabijo vhodni podatki druge in tretje ravni.

Neizpeljana finančna sredstva

Neizpeljana finančna sredstva vključujejo denar in denarne ustreznike, terjatve in posojila ter naložbe. Skupina na začetku pripozna terjatve in posojila ter vloge oziroma depozite na dan njihovega nastanka. Druga sredstva pripozna na datum menjave oziroma ko skupina postane stranka v pogodbenih določilih instrumenta. Skupina odpravi pripoznanje finančnega sredstva, ko ugasnejo pogodbene pravice do denarnih tokov iz tega sredstva ali ko se prenesejo pravice do pogodbenih denarnih tokov iz finančnega sredstva na podlagi posla, v katerem se prenesejo vsa tveganja in koristi iz lastništva finančnega sredstva.

Finančna sredstva po pošteni vrednosti preko poslovnega izida

Finančno sredstvo je razvrščeno po pošteni vrednosti preko poslovnega izida, če je v posesti za trgovanje ali če je določeno kot takšno po začetnem pripoznanju. Finančna sredstva so določena po pošteni vrednosti preko poslovnega izida pod pogojem, da je možno voditi ta sredstva in tudi odločati o nakupih in prodajah teh sredstev na podlagi poštene vrednosti. Po začetnem pripoznanju se pripadajoči stroški posla pripoznajo v poslovnem izidu ob njihovem nastanku. Finančna sredstva po pošteni vrednosti preko poslovnega izida so merjena po pošteni vrednosti, znesek spremembe poštene vrednosti pa se pripozna v poslovnem izidu.

Za prodajo razpoložljiva finančna sredstva

Za prodajo razpoložljiva finančna sredstva so tista neizpeljana finančna sredstva, ki so označena kot razpoložljiva za prodajo ali pa niso uvrščena kot posojila in terjatve ali finančna sredstva po pošteni vrednosti preko poslovnega izida.

Terjatve in posojila

Terjatve in posojila so neizpeljana finančna sredstva z nespremenljivimi ali določljivimi plačili, ki ne kotirajo na delujočem trgu. Glede na zapadlost so razvrščena med kratkoročna finančna sredstva (zapadlost do 12 mesecev po datumu izkaza finančnega položaja) ali dolgoročna finančna sredstva (zapadlost nad 12 mesecev po datumu izkaza finančnega položaja). Terjatve in posojila so na začetku pripoznani po pošteni vrednosti, povečani za neposredne stroške posla. Po začetnem pripoznanju se terjatve in posojila izmerijo po odplačni vrednosti po metodi veljavne obrestne mere, zmanjšani za izgube zaradi oslabitve.

Denar in denarni ustrezniki

Denar in denarni ustrezniki zajemajo gotovino, bančne depozite do treh mesecev in druge kratkoročne hitro unovčljive naložbe z originalno dospelostjo tri mesece ali manj. Izkazani so po nabavni vrednosti.

Neizpeljane finančne obveznosti

Neizpeljane finančne obveznosti skupine zajemajo poslovne, finančne in druge obveznosti. Skupina na začetku te obveznosti pripozna na datum trgovanja, ko skupina postane pogodbena stranka v zvezi z instrumentom. Skupina odpravi pripoznanje finančne obveznosti, če so obveze, določene v pogodbi, izpolnjene, razveljavljene ali zastarane.

Neizpeljane finančne obveznosti se na začetku izkazujejo po pošteni vrednosti, povečani za stroške, ki se neposredno pripisujejo poslu. Po začetnem pripoznanju se finančne obveznosti izmerijo po odplačni vrednosti po metodi veljavnih obresti. Glede na zapadlost so razvrščene med kratkoročne finančne obveznosti (zapadlost do 12 mesecev po datumu izkaza finančnega položaja) ali dolgoročne finančne obveznosti (zapadlost nad 12 mesecev po datumu izkaza finančnega položaja).

Zaloge

Zaloge so ovrednotene po izvirni vrednosti ali čisti iztržljivi vrednosti, in sicer po manjši izmed njiju. Izvirna vrednost zajema nabavno vrednost, ki jo sestavljajo nakupna cena, uvozne dajatve in neposredni stroški nabave. Nakupna cena je zmanjšana za dobljene popuste. Neposredni stroški nabave so prevozni stroški, stroški nakladanja, prekladanja in razkladanja, stroški spremljanja blaga in drugi stroški, ki jih je mogoče pripisati neposredno pridobljenemu trgovskemu blagu, materialu ali storitvam. Popusti pri nakupni ceni obsegajo tako tiste, ki so navedeni na računu, kot tudi tiste, ki so dobljeni kasneje in se nanašajo na posamezno nabavo. Vrednost gotovih proizvodov in nedokončane proizvodnje vključuje celotne proizvajalne stroške, ki vključujejo stroške izdelavnega materiala, proizvodne stroške dela, amortizacije, storitev in druge proizvajalne stroške.

Zaloge materiala in trgovskega blaga se vrednotijo po dejanskih cenah, zaloge gotovih proizvodov in nedokončane proizvodnje pa po metodi stalnih cen z odmiki do dejanskih proizvajalnih cen. Zaloge se vodijo po metodi tehtanih povprečnih cen.

Čista iztržljiva vrednost je ocenjena na podlagi prodajne cene v običajnem poslovanju, zmanjšane za ocenjene stroške dokončanja in ocenjene stroške prodaje. Odpisi poškodovanih, pretečenih in neuporabnih zalog se opravljajo redno med letom po posameznih postavkah.

Sredstva (skupine) za odtujitev

Sredstva ali skupina za odtujitev, ki obsega sredstva in obveznosti, za katere se pričakuje, da bo njihova vrednost poravnana predvsem s prodajo, se razvrstijo med sredstva in obveznosti za prodajo. Neposredno pred razvrščanjem sredstva med sredstva za prodajo se izvede ponovna meritev sredstev ali skupine za odtujitev. V skladu s tem se dolgoročno sredstvo ali skupina za odtujitev pripozna po knjigovodski vrednosti ali pošteni vrednosti, zmanjšani za stroške prodaje, in sicer tisti, ki je nižja. Izgube zaradi oslabitve ob prerazvrstitvi sredstev med sredstva, namenjena za prodajo, in kasnejše izgube ali dobički ob ponovnem merjenju se izkazujejo v poslovnem izidu. Dobički se ne izkazujejo v višini, ki presega morebitne kumulativne izgube zaradi oslabitve.

Ko se neopredmetena sredstva in opredmetena osnovna sredstva razporedijo med sredstva, namenjena za prodajo ali distribucijo, se prenehajo amortizirati. Po razporeditvi med sredstva, namenjena za prodajo ali distribucijo, se prav tako preneha obračunavanje naložb po kapitalski metodi.

Oslabitev sredstev

Finančna sredstva

Za finančno sredstvo se šteje, da je oslabljeno, če obstajajo objektivni dokazi, iz katerih je razvidno, da je zaradi enega ali več dogodkov prišlo do zmanjšanja pričakovanih prihodnjih denarnih tokov iz naslova tega sredstva, ki se dajo zanesljivo izmeriti.

Objektivni dokazi o oslabitvi finančnih sredstev so lahko naslednji: neizpolnitev ali kršitev s strani dolžnika; prestrukturiranje zneska, ki so ga drugi dolžni skupini, če se ta strinja; znaki, da bo dolžnik šel v stečaj; izginotje delujočega trga za tovrstni instrument.

Oslabitev terjatev in danih posojil

Skupina oceni dokaze o oslabitvi terjatev posebej ali skupno. Vse pomembne terjatve se posamezno izmerijo za namen posebne oslabitve. Če se oceni, da knjigovodska vrednost terjatve presega njeno pošteno, to je udenarljivo vrednost, se terjatev slabi.

Oslabljenost terjatev, ki same zase niso pomembne, se oceni skupno, in sicer tako, da se terjatve vključijo v skupino s podobnimi značilnostmi tveganja. Skupina oblikuje skupine terjatev na podlagi njihove zapadlosti. Pri oceni skupne slabitve se uporabljajo pretekli razvoj verjetnosti neizpolnitve, čas povrnitve in znesek nastale izgube, ki je popravljen za oceno uprave o tem, ali so dejanske izgube zaradi tekočih gospodarskih in kreditnih pogojev lahko večje ali manjše od izgub, ki jih predvideva pretekli razvoj.

Skupina oceni dokaze o oslabitvi posojil za vsako pomembno posojilo posebej.

Izguba zaradi oslabitve v zvezi s finančnim sredstvom, izkazanim po odplačni vrednosti, se izračuna kot razlika med neodpisano vrednostjo sredstva in pričakovanimi prihodnjimi denarnimi tokovi, razobrestenimi po izvirni veljavni obrestni meri. Izguba se pripozna v poslovnem izidu.

Za prodajo razpoložljiva finančna sredstva

Izgube za prodajo razpoložljivih finančnih sredstev, zaradi oslabitve se pripoznajo tako, da se morebitna nabrana izguba, ki je predhodno pripoznana v vseobsegajočem donosu obdobja in izkazana v rezervi za pošteno vrednost, prenese v poslovni izid. Poznejši porast v pošteni vrednosti oslabljenega lastniškega vrednostnega papirja, ki je na razpolago za prodajo, se pripozna v vseobsegajočem donosu obdobja oziroma v rezervi za pošteno vrednost.

Nefinančna sredstva

Skupina ob vsakem datumu poročanja preveri knjigovodsko vrednost pomembnih nefinančnih sredstev z namenom, da ugotovi, ali so prisotni znaki oslabitve. Če takšni znaki obstajajo, se oceni nadomestljiva vrednost sredstva.

Nadomestljiva vrednost sredstva ali denar ustvarjajoče enote je vrednost pri uporabi ali poštena vrednost, zmanjšana za stroške prodaje, in sicer tista, ki je višja. Pri določanju vrednosti sredstva pri uporabi se pričakovani prihodnji denarni tokovi diskontirajo na njihovo sedanjo vrednost z uporabo diskontne mere pred obdavčitvijo, ki odraža sprotne tržne ocene časovne vrednosti denarja in tveganja, ki so značilna za sredstvo. Za namen preizkusa oslabitve se sredstva, ki jih ni mogoče preizkusiti posamično, uvrstijo v najmanjšo možno skupino sredstev, ki ustvarjajo denarne tokove iz nadaljnje uporabe in ki so pretežno neodvisna od prejemkov drugih sredstev ali skupin sredstev (denar ustvarjajoča enota).

Oslabitev sredstva ali denar ustvarjajoče enote se pripozna v primeru, ko njegova (njena) knjigovodska vrednost presega njegovo (njeno) nadomestljivo vrednost. Slabitev se izkaže v poslovnem izidu.

Skupina izgube zaradi oslabitve v preteklih obdobjih ob koncu poročevalskega obdobja ovrednoti in tako ugotovi, ali je prišlo do zmanjšanja izgube ali ta celo več ne obstaja. Izguba zaradi oslabitve se odpravi, če je prišlo do spremembe ocen, na podlagi katerih skupina določi nadomestljivo vrednost sredstva. Izguba zaradi oslabitve sredstva se odpravi do višine, do katere povečana knjigovodska vrednost sredstva ne preseže knjigovodske vrednosti, ki bi bila ugotovljena po odštetju amortizacijskega odpisa, če pri sredstvu v prejšnjih letih ne bi bila pripoznana izguba zaradi oslabitve.

Skupina najmanj enkrat letno, in sicer po stanju na dan izdelave konsolidiranih računovodskih izkazov, oceni dokaze o slabitvi zalog. Oslabljenost zalog se oceni za vsako posamezno vrsto zalog. Posamezne vrste zalog se razporedijo v skupine zalog s podobnimi lastnostmi na podlagi časovne komponente gibanja zalog. Pri oceni slabitve za posamezno skupino se uporabljajo merila strokovne presoje zmožnosti nadaljnje uporabe ali prodaje.

Določanje poštene vrednosti

Glede na računovodske usmeritve skupine je v številnih primerih potrebna določitev poštene vrednosti tako nefinančnih kot tudi finančnih sredstev in obveznosti bodisi zaradi merjenja posameznih sredstev (metoda merjenja ali poslovna združitev) bodisi zaradi dodatnih razkritij poštenih vrednosti.

Poštena vrednost je znesek, za katerega je mogoče prodati sredstvo ali zamenjati obveznost med dobro obveščenima in voljnima strankama v premišljenem poslu.

Metode določanja poštene vrednosti posameznih skupin sredstev za potrebe merjenja ali za potrebe poročanja so opisane v nadaljevanju.

Neopredmetena sredstva

Poštena vrednost neopredmetenih sredstev temelji na metodi diskontiranih denarnih tokov, za katere se pričakuje, da bodo izhajali iz uporabe in morebitne prodaje sredstev.

Opredmetena osnovna sredstva

Poštena vrednost opredmetenih osnovnih sredstev je njihova tržna vrednost. Tržna vrednost nepremičnin je enaka ocenjeni vrednosti, po kateri bi se lahko nepremičnina na dan cenitve in po ustreznem trženju prodala. Tržna vrednost opreme temelji na ponujeni tržni ceni podobnih predmetov.

Naložbene nepremičnine

Poštena vrednost naložbenih nepremičnin se oceni s pomočjo skupne vrednosti pričakovanih denarnih tokov iz oddajanja nepremičnine v najem. Donos, ki odseva posebna tveganja, je vključen v izračun vrednosti nepremičnine na osnovi diskontiranih neto denarnih tokov na letni ravni.

Za prodajo razpoložljiva finančna sredstva in finančna sredstva po pošteni vrednosti preko preko poslovnega izida

Poštena vrednost za prodajo razpoložljivih finančnih sredstev in finančnih sredstev po pošteni vrednosti preko poslovnega izida se določa skladno s predhodno določeno hierarhijo ravni določanja poštene vrednosti finančnih instrumentov. Če poštene vrednosti ni mogoče zanesljivo izmeriti, ker je razpon ocen utemeljene poštene vrednosti pomemben in je verjetnost različnih ocen težko presoditi, skupina finančno sredstvo meri po nabavni vrednosti.

Terjatve in dana posojila

Poštena vrednost terjatev in posojil se izračuna kot sedanja vrednost prihodnjih denarnih tokov, razobrestenih po tržni obrestni meri ob koncu poročevalskega obdobja. Ocena upošteva kreditno tveganje teh finančnih sredstev.

Zaloge

Poštena vrednost zalog se določi na podlagi njihove pričakovane prodajne vrednosti pri rednem poslovanju, zmanjšane za ocenjene stroške prodaje.

Neizpeljane finančne obveznosti

Poštena vrednost se za potrebe poročanja izračuna na podlagi sedanje vrednosti prihodnjih izplačil glavnice in obresti, diskontiranih po tržni obrestni meri ob koncu poročevalskega obdobja.

Kapital

Vpoklicani kapital

Vpoklicani kapital obvladujoče družbe se pojavlja kot delniški kapital, ki je nominalno opredeljen v statutu družbe, registriran na sodišču, in so ga vplačali njegovi lastniki.

Kapitalske rezerve

Kapitalske rezerve sestavljajo zneski, ki jih družba pridobi iz vplačil, ki presegajo najmanjše nominalne vrednosti deležev, ki presegajo knjigovodske vrednosti pri odtujitvi predhodno pridobljenih lastnih deležev, zneski na podlagi poenostavljenega zmanjšanja vpoklicanega kapitala ter zneski na podlagi odprave splošnega prevrednotovalnega popravka.

Zakonske in druge rezerve

Zakonske in druge rezerve so zneski, ki so namensko zadržani iz dobička predhodnih let predvsem za poravnavo morebitnih prihodnjih izgub. Ob nastanku jih pripozna organ, odgovoren za pripravo letnega poročila, ali sklep zadevnega organa.

Lastne delnice

Če družba ali njene odvisne družbe kupijo lastniški delež, se plačani znesek, vključno s transakcijskimi stroški, brez davka odšteje od celotnega kapitala kot lastne delnice (trezorske delnice), vse dokler se teh delnic ne umakne, ponovno izda ali proda.

Dividende

Dokler dividende niso odobrene na skupščini delničarjev, so predvidene dividende obravnavane kot zadržani dobički.

Rezervacije

Rezervacije se pripoznajo, če ima skupina zaradi preteklega dogodka pravne ali posredne obveze, ki jih je mogoče zanesljivo oceniti, in je verjetno, da bo pri poravnavi obveze potreben odtok dejavnikov, ki omogočajo gospodarske koristi.

Rezervacije za zaslužke zaposlencev

Skupina je v skladu z zakonskimi predpisi, kolektivno pogodbo in internim pravilnikom zavezana k izplačilu jubilejnih nagrad zaposlencem ter odpravnin ob njihovi upokojitvi, za kar so oblikovane dolgoročne rezervacije. Druge pokojninske obveznosti ne obstajajo.

Rezervacije so oblikovane v višini ocenjenih prihodnjih izplačil za odpravnine in jubilejne nagrade, diskontiranih na konec poslovnega leta. Izračun je narejen za vsakega zaposlenega tako, da upošteva stroške odpravnin ob upokojitvi in stroške vseh pričakovanih jubilejnih nagrad do upokojitve. Izračun z uporabo projicirane enote pripravi aktuar, ki je izbran na ravni skupine. Stanje rezervacij se preverja periodično oziroma takrat, ko se bistveno spremenijo predpostavke, uporabljene za ugotovitev višine rezervacij.

Razmejeni prihodki

Razmejeni prihodki bodo v obdobju, daljšem od leta dni, pokrili predvidene odhodke.

Na osnovi statusa invalidskega podjetja družbe v skupini oblikujejo razmejene prihodke v višini obračunanih, a ne plačanih prispevkov (odstopljeni prispevki) iz plač in na plače. Namenjene so za pokrivanje stroškov v skladu z Zakonom o zaposlitveni rehabilitaciji in zaposlovanju invalidov (ZZRZI). Porabljeni razmejeni prihodki se odpravijo v korist poslovnih prihodkov tekočega leta.

Izkaz denarnega toka

V izkazu denarnega toka so prikazane spremembe stanja denarnih sredstev in denarnih ustreznikov za poslovno leto, za katero se sestavlja. Izkaz denarnega toka je sestavljen po posredni metodi.

Poročanje po poslovnih področjih

Poslovno področje je sestavni del skupine, ki opravlja poslovne dejavnosti, iz naslova katerih dobiva prihodke in s katerimi ima odhodke, ki se nanašajo na transakcije z drugimi poslovnimi področji skupine. Področja se med seboj razlikujejo po tveganjih in donosih. Poročanje skupine po področjih temelji na sistemu notranjega poročanja, ki ga uprava uporablja pri odločanju.

Poslovna področja so podrobno pojasnjena v poslovnem poročilu.

Pri pripravljanju in predstavljanju računovodskih izkazov Skupina upošteva naslednja poslovna področja:

- jeklarstvo,
- servisni centri in prodajna mreža,
- surovinska baza,
- predelava,
- upravljanje in druge storitve in
- proizvodnja perutninskega mesa.

RAZKRITJA K POSAMEZNIM POSTAVKAM V RAČUNOVODSKIH IZKAZIH

1. Čisti prihodki od prodaje

000 EUR	2015	2014
V Sloveniji	172.841	97.550
V tujini:	740.307	610.308
- Nemčija	157.426	164.860
- Italija	147.753	169.340
- ZDA	61.969	48.718
- Avstrija	35.846	23.746
- druge države	337.312	203.644
Čisti prihodki od prodaje	913.148	707.858

2. Poslovni odhodki

000 EUR	2015	2014
Stroški blaga, materiala in storitev	690.760	535.664
Stroški dela:	143.145	89.909
- stroški plač	107.243	67.820
- stroški socialnih zavarovanj	17.976	12.334
- drugi stroški dela	17.926	9.754
Stroški amortizacije	50.844	38.289
Drugi stroški	7.952	6.084
Sprememba vrednosti zalog	(3.649)	5.348
Poslovni odhodki	889.052	675.294

Pregled stroškov po funkcionalnih skupinah za leto 2015

000 EUR	Proizvajalni stroški prodanih proizvodov	Stroški prodajanja	Stroški splošnih dejavnosti	Skupaj
Stroški blaga, materiala in storitev	616.170	50.386	24.207	690.763
Stroški dela	86.267	16.198	40.680	143.145
Stroški amortizacije	43.776	1.894	5.173	50.843
Drugi stroški	3.489	244	4.217	7.950
Sprememba vrednosti zalog	(3.649)	0	0	(3.649)
Poslovni odhodki	746.053	68.722	74.277	889.052

Pregled stroškov po funkcionalnih skupinah za leto 2014

000 EUR	Proizvajalni stroški prodanih proizvodov	Stroški prodajanja	Stroški splošnih dejavnosti	Skupaj
Stroški blaga, materiala in storitev	485.992	32.907	16.764	535.663
Stroški dela	56.802	6.803	26.304	89.909
Stroški amortizacije	34.071	387	3.831	38.289
Drugi stroški	2.758	58	3.269	6.085
Sprememba vrednosti zalog	5.348	0	0	5.348
Poslovni odhodki	584.971	40.155	50.168	675.294

3. Drugi poslovni prihodki

000 EUR	2015	2014
Usredstveni lastni proizvodi	3.767	3.992
Prihodki iz naslova dobljenih subvencij	4.789	1.769
Prejete odškodnine	2.410	1.758
Odpis obveznosti	107	736
Odprava rezervacij	226	116
Dobiček pri prodaji opredmetenih osnovnih sredstev	95	19
Drugi prihodki	3.300	552
Drugi poslovni prihodki	14.694	8.942

4. Drugi poslovni odhodki

000 EUR	2015	2014
Oblikovanje popravkov vrednosti terjatev	1.616	847
Slabitev zalog	1.473	583
Odhodki iz naslova donacij in sponzorstev	388	292
Drugi odhodki	1.094	241
Drugi poslovni odhodki	4.571	1.963

5. Finančni prihodki

000 EUR	2015	2014
Prihodki od obresti	529	1.319
Tečajne razlike	367	197
Drugi prihodki	690	120
Finančni prihodki	1.586	1.636

6. Finančni odhodki

000 EUR	2015	2014
Odhodki od obresti	16.910	12.092
Tečajne razlike	363	146
Drugi odhodki	8.994	2.855
Finančni odhodki	**26.267**	**15.093**

7. Davki

000 EUR	2015	2014
Davek iz dobička	(1.645)	(988)
Odloženi davek	3.079	(794)
Davki	**1.434**	**(1.782)**

8. Čisti dobiček na delnico

000 EUR	2015	2014
Čisti poslovni izid, ki pripada lastnikom obvladujoče družbe	11.325	24.858
Tehtano število izdanih navadnih delnic	970.979	986.693
Osnovni in popravljeni dobiček na delnico (v EUR)	**11,66**	**25,19**

Čisti dobiček na delnico se izračuna z delitvijo čistega poslovnega izida poslovnega leta, ki pripada lastnikom obvladujoče družbe, s tehtanim povprečnim številom delnic, ki so v prometu med letom, pri čemer se izključi število lastnih delnic.

9. Neopredmetena sredstva

Gibanje neopredmetenih sredstev za leto 2015

000 EUR	Dolgoročne premoženjske pravice	Dobro ime	Sredstva v pridobivanju	Skupaj
Nabavna vrednost na dan 31. 12. 2014	**6.909**	**15.061**	**6.130**	**28.100**
Nakup družbe	3.479	190	0	3.669
Neposredne nabave	0	0	4.968	4.968
Prenos s sredstev v pridobivanju	10.784	0	(10.784)	0
Prevedbene razlike	2	0	0	2
Odtujitve	(17)	0	0	(17)
Prenos na opredmetena osnovna sredstva	(1.061)	0	0	(1.061)
Odprava	0	(190)	0	(190)
Nabavna vrednost na dan 31. 12. 2015	**20.096**	**15.061**	**314**	**36.532**
Popravek vrednosti na dan 31. 12. 2014	**(3.294)**	**-**	**-**	**(3.294)**
Amortizacija	(1.927)	-	-	(1.927)
Prevedbene razlike	(2)	-	-	(2)
Odtujitve	15	-	-	15
Prenos na opredmetena osnovna sredstva	802	-	-	802
Popravek vrednosti na dan 31. 12. 2015	**(4.406)**	**-**	**-**	**(4.406)**
Sedanja vrednost na dan 31. 12. 2014	**3.615**	**15.061**	**6.130**	**24.806**
Sedanja vrednost na dan 31. 12. 2015	**15.690**	**15.061**	**314**	**31.065**

Med neopredmetenimi sredstvi skupina izkazuje računalniške programe in licence. Večje nove nabave v letu 2015 se nanašajo na nakup programske opreme in licenc v zvezi s prenovo informacijskega sistema, ki je bil predan v uporabo leta 2015.

Dobe koristnosti neopredmetenih sredstev so končne, razen za dobro ime, ki ima nedoločljivo dobo koristnosti.

Dobro ime je bilo na dan 31. 12. 2015 preizkušeno za morebitno oslabitev, pri čemer skupina ni ugotovila znamenj oslabitve. Uprava na podlagi opravljenega preizkusa ocenjuje, da je nadomestljiva vrednost naložb v deleže družb, pri katerih je nastalo dobro ime, na dan 31. 12. 2015 višja od njihove nabavne vrednosti ob poslovni združitvi, zato oslabitev dobrega imena, nastalega pri poslovnih združitvah, ni potrebna. Nadomestljiva vrednost naložb, ki ustreza njihovi vrednosti pri uporabi, je bila ocenjena z metodo sedanje vrednosti pričakovanih denarnih tokov. Vse predpostavke, uporabljene pri izračunu denarnih tokov, temeljijo na preteklih izkušnjah v poslovanju družb in na utemeljenem pričakovanju poslovanja v prihodnosti.

Dobro ime, nastalo v letu 2015, je skupina pripoznala neposredno v poslovnem izidu.

Na dan 31. 12. 2015 ima skupina za 357 tisoč evrov neporavnanih obveznosti za nakup neopredmetenih sredstev in za 611 tisoč evrov že vnaprej znanih pogodbenih obveznosti za nakup. Sedanja vrednost neopredmetenih sredstev, vzetih v finančni najem, znaša 31 tisoč evrov. Skupina je usredstvila za 19 tisoč evrov stroškov izposojanja, pri čemer so obrestne mere znašale od 2,50 do 4,02 odstotka. Neopredmetena sredstva, katerih sedanja vrednost na dan 31. 12. 2015 znaša 68 tisoč evrov, so dana kot poroštva za obveznosti.

Skupina je preverila vrednost neopredmetenih sredstev in ugotovila, da njihova sedanja vrednost ne presega njihove nadomestljive vrednosti.

Gibanje neopredmetenih sredstev za leto 2014

000 EUR	Dolgoročne premoženjske pravice	Dobro ime	Sredstva v pridobivanju	Skupaj
Nabavna vrednost na dan 31. 12. 2013	6.335	15.061	3.098	24.494
Neposredne nabave	0	0	4.055	4.055
Prenos iz sredstev v pridobivanju	1.026	0	(1.026)	0
Odtujitve	(459)	0	0	(459)
Prevedbene razlike	2	0	0	2
Prenos z opredmetenih osnovnih sredstev	5	0	3	8
Nabavna vrednost na dan 31. 12. 2014	6.909	15.061	6.130	28.100
Popravek vrednosti na dan 31. 12. 2013	(3.053)	-	-	(3.053)
Amortizacija	(696)	-	-	(696)
Odtujitve	459	-	-	459
Prevedbene razlike	(1)	-	-	(1)
Prenos z opredmetenih osnovnih sredstev	(3)	-	-	(3)
Popravek vrednosti na dan 31. 12. 2014	(3.294)	-	-	(3.294)
Sedanja vrednost na dan 31. 12. 2013	3.282	15.061	3.098	21.441
Sedanja vrednost na dan 31. 12. 2014	3.615	15.061	6.130	24.806

10. Opredmetena osnovna sredstva

Gibanje opredmetenih osnovnih sredstev za leto 2015

000 EUR	Zemljišča	Zgradbe	Oprema	Drugo	Sredstva v pridobivanju	Skupaj
Nabavna vrednost na dan 31. 12. 2014	25.490	274.189	807.039	23.873	27.598	1.158.189
Nakup družbe	26.116	82.575	25.685	463	3.340	138.179
Neposredne nabave	0	0	0	0	73.186	73.186
Prenos s sredstev v pridobivanju	903	10.447	54.571	4.341	(70.261)	0
Odtujitve	(126)	(4.683)	(13.763)	(2.050)	(3)	(20.625)
Prevedbene razlike	(5)	(46)	(57)	7	(4)	(105)
Prerazporeditve	2.072	(1.110)	(13.675)	12.713	0	0
Druge spremembe	(2.559)	(1.890)	(587)	(184)	0	(5.220)
Prenos z neopredmetenih sredstev	0	0	1.018	43	0	1.061
Nabavna vrednost na dan 31. 12. 2015	51.891	359.482	860.231	39.206	33.856	1.344.666
Popravek vrednosti na dan 31. 12. 2014	-	(180.899)	(560.548)	(18.660)	-	(760.107)
Amortizacija	-	(8.346)	(37.785)	(2.836)	-	(48.967)
Odtujitve	-	4.658	13.404	1.899	-	19.961
Prevedbene razlike	-	19	32	(7)	-	44
Prerazporeditve	-	(1.076)	11.067	(9.991)	-	0
Druge spremembe	-	395	28	460	-	883
Prenos z neopredmetenih sredstev	-	0	(762)	(40)	-	(802)
Popravek vrednosti na dan 31. 12. 2015	-	(185.249)	(574.564)	(29.175)	-	(788.988)
Sedanja vrednost na dan 31. 12. 2014	25.490	93.290	246.491	5.213	27.598	398.082
Sedanja vrednost na dan 31. 12. 2015	51.891	174.233	285.667	10.031	33.856	555.678

Največji del novih nabav in zaključenih investicij v opredmetena osnovna sredstva predstavljajo:

- linija za toplotno obdelavo specialne debele pločevine,
- brezkislinsko čiščenje toplo valjanih trakov,
- vakuumska ponovčna peč,
- posodobitev primarne proizvodnje »Živa proizvodnja«,
- obnova farme Dobrovnik,
- tekoče posodobitve (remont),
- obnova objektov.

Odtujitve opredmetenih osnovnih sredstev se večinoma nanašajo na prodaje in odpise opreme, povezane z obnovo temeljnih proizvodnih sklopov, ter na odpise neuporabne in zastarane opreme.

Prerazporeditve se nanašajo na prenos znotraj skupin sredstev in nimajo učinka na poslovni izid.

Opredmetena osnovna sredstva, katerih sedanja vrednost na dan 31. 12. 2015 znaša 332.905 tisoč evrov, so dana kot poroštva za obveznosti. Na dan 31. 12. 2015 ima skupina za 21.055 tisoč evrov neporavnanih obveznosti za nakup opredmetenih osnovnih sredstev in za 43.798 tisoč evrov že vnaprej znanih pogodbenih obveznosti za nakup. Sedanja vrednost opredmetenih osnovnih sredstev, ki so vzeta v finančni najem, znaša 6.919 tisoč evrov. Skupina je usredstvila za 860 tisoč evrov stroškov izposojanja, pri čemer so obrestne mere znašale od 2,33 do 5,06 odstotka.

Skupina je preverila vrednost opredmetenih osnovnih sredstev in ugotovila, da njihova sedanja vrednost ne presega njihove nadomestljive vrednosti.

Gibanje opredmetenih osnovnih sredstev za leto 2014

000 EUR	Zemljišča	Zgradbe	Oprema	Drugo	Sredstva v pridobivanju	Skupaj
Nabavna vrednost na dan 31. 12. 2013	25.320	268.705	806.604	24.147	11.478	1.136.254
Neposredne nabave	0	0	0	0	41.493	41.493
Prenos s sredstev v pridobivanju	242	2.462	20.791	1.875	(25.371)	0
Odtujitve	(9)	0	(18.647)	(918)	0	(19.574)
Prevedbene razlike	(63)	(2)	(67)	3	0	(129)
Prerazporeditve	0	2.871	(1.642)	(1.229)	0	0
Druge spremembe	0	153	0	0	0	153
Prenos na neopredmetena sredstva	0	0	0	(5)	(3)	(8)
Nabavna vrednost na dan 31. 12. 2014	25.490	274.189	807.039	23.873	27.597	1.158.188
Popravek vrednosti na dan 31. 12. 2013	-	(175.250)	(547.537)	(18.960)	-	(741.747)
Amortizacija	-	(4.802)	(31.228)	(1.563)	-	(37.593)
Odtujitve	-	0	18.557	738	-	19.295
Prevedbene razlike	-	1	14	(3)	-	12
Prerazporeditve	-	(771)	(354)	1.125	-	0
Druge spremembe	-	(76)	0	0	-	(76)
Prenos na neopredmetena sredstva	-	0	0	3	-	3
Popravek vrednosti na dan 31. 12. 2014	-	(180.898)	(560.548)	(18.660)	-	(760.106)
Sedanja vrednost na dan 31. 12. 2013	25.320	93.455	259.067	5.187	11.478	394.507
Sedanja vrednost na dan 31. 12. 2014	25.490	93.291	246.491	5.213	27.597	398.082

11. Naložbene nepremičnine

Gibanje naložbenih nepremičnin za leti 2015 in 2014

000 EUR	2015	2014
Nabavna vrednost na dan 1. 1.	834	834
Nakup družbe	3.927	0
Odpisi in odtujitve	(318)	0
Prenos iz opredmetenih osnovnih sredstev	622	0
Nabavna vrednost na dan 31. 12.	5.065	834
Popravek vrednosti na dan 1. 1.	(627)	(612)
Amortizacija	(62)	(15)
Prenos iz opredmetenih osnovnih sredstev	(138)	0
Popravek vrednosti na dan 31. 12.	(827)	(627)
Sedanja vrednost na dan 1. 1.	207	222
Sedanja vrednost na dan 31. 12.	4.238	207

Leta 2015 je skupina z naložbeimi nepremičninami ustvarila 265 tisoč evrov prihodkov in 77 tisoč evrov odhodkov.

Naložbene nepremičnine so v višini 1.493 tisoč evrov dane kot poroštvo za obveznosti.

Sedanja vrednost naložbenih nepremičnin ne presega njihove čiste iztržljive vrednosti.

12. Naložbe v pridružene družbe

000 EUR	31. 12. 2015	31. 12. 2014
Razvojni center Jesenice, Cesta Franceta Prešerna 61, Jesenice, Slovenija	1.573	1.548
Naložbe v pridružene družbe	1.573	1.548

000 EUR	Dejavnost	% glasovalnih pravic	Vrednost sredstev 31. 12. 2015	Vrednost kapitala 31. 12. 2015	Prihodki 2015	Čisti poslovni izid 2015
Razvojni center Jesenice	Razvoj	24,95	10.383	6.078	2.170	100

Naložba v pridruženo družbo je vrednotena po kapitalski metodi. Pripis dobička pridružene družbe, pripoznanega v izkazu poslovnega izida, je leta 2015 znašal 24 tisoč evrov.

Osnovna dejavnost družbe je razvoj novih materialov in surovin. Družba ni zavezana k reviziji.

13. Za prodajo razpoložljiva finančna sredstva

000 EUR	31. 12. 2015	31. 12. 2014
Za prodajo razpoložljiva finančna sredstva po nabavni vrednosti	547	290
Za prodajo razpoložljiva finančna sredstva po pošteni vrednosti	614	616
Za prodajo razpoložljiva finančna sredstva	1.161	906

Za prodajo razpoložljiva finančna sredstva, vrednotena po nabavni vrednosti, se nanašajo na delnice in deleže družb, s katerimi se ne trguje na organiziranem trgu in katerih poštene vrednosti ni mogoče zanesljivo oceniti.

Za prodajo razpoložljiva finančna sredstva, vrednotena po pošteni vrednosti, se nanašajo na delnice in deleže družb, s katerimi se trguje na organiziranem trgu in katerih pošteno vrednost je mogoče zanesljivo oceniti. Zmanjšala so se iz naslova prevrednotenja na pošteno vrednost v višini dva tisoč evrov v dobro vseobsegajočega donosa.

Prejete dividende so leta 2015 znašale 87 tisoč evrov.

14. Dolgoročne poslovne terjatve

000 EUR	31. 12. 2015	31. 12. 2014
Poslovne terjatve	5.091	5.057
Popravki vrednosti poslovnih terjatev	(2.984)	(3.165)
Dolgoročne poslovne terjatve	2.107	1.892

Izkazana vrednost poslovnih terjatev ne presega njihove iztržljive vrednosti.

15. Druga dolgoročna sredstva

000 EUR	31. 12. 2015	31. 12. 2014
Druga sredstva	2.932	2.043
Druga dolgoročna sredstva	2.932	2.043

Druga sredstva obsegajo dolgoročne razmejene stroške odobritve prejetih posojil, emisijske kupone in dane varščine. Povečanje se v večini nanaša na razmejene stroške odobritve prejetih posojil.

16. Odložene terjatve in obveznosti za davek

000 EUR	31. 12. 2015	31. 12. 2014
Odložene terjatve za davek	20.206	15.696
Odložene obveznosti za davek	(35)	(50)
Odložene terjatve (obveznosti) za davek, neto	20.171	15.646

Gibanje odloženih terjatev in obveznosti za davek za leto 2015

000 EUR	31. 12. 2014	Nakup družbe	Prevedbene razlike	Spremembe v izkazu poslovnega izida	Spremembe v vseobsegajočem donosu	31. 12. 2015
Opredmetena osnovna sredstva	(148)	(1.209)	0	101	1.175	(81)
Drugo	97	0	0	(52)	0	45
Odložene obveznosti za davek	(51)	(1.209)	0	49	1.175	(36)
Druge rezervacije	56	0	0	(1)	0	55
Neizkoriščene davčne izgube	7.141	813	0	1.204	0	9.158
Zaloge	(18)	0	8	129	0	119
Poslovne terjatve	969	128	0	(136)	0	961
Rezervacije za zaslužke zaposlencev	1.295	322	0	154	0	1.771
Opredmetena osnovna sredstva	116	-	0	514	0	630
Za prodajo razpoložljiva finančna sredstva	(35)	182	0	(182)	0	(35)
Neizkoriščene davčne olajšave	6.173	-	27	1.348	0	7.548
Odložene terjatve za davek	15.697	1.445	35	3.030	0	20.207
Odložene terjatve (obveznosti) za davek, neto	15.646	236	35	3.079	1.175	20.171

Vrednost neizkoriščenih davčnih izgub, za katere so oblikovane odložene terjatve za davek, na dan 31. 12. 2015 znaša 48.194 tisoč evrov. Vrednost neizkoriščenih davčnih izgub, za katere niso oblikovane odložene terjatve za davek, znaša 58.324 tisoč evrov, iz tega naslova neoblikovane odložene terjatve za davek pa znašajo 9.915 tisoč evrov.

Gibanje odloženih terjatev in obveznosti za davek za leto 2014

000 EUR	31. 12. 2013	Prevedbene razlike	Spremembe v izkazu poslovnega izida	Spremembe v vseobsegajočem donosu	31. 12. 2014
Zaloge	(77)	0	77	0	0
Opredmetena osnovna sredstva	(302)	0	155	0	(147)
Drugo	327	0	(230)	0	97
Odložene obveznosti za davek	(52)	0	2	0	(50)
Druge rezervacije	27	0	29	0	56
Neizkoriščene davčne izgube	7.695	0	(554)	0	7.141
Zaloge	252	11	(281)	0	(18)
Poslovne terjatve	940	0	29	0	969
Rezervacije za zaslužke zaposlencev	1.322	0	(27)	0	1.295
Opredmetena osnovna sredstva	769	0	(653)	0	116
Za prodajo razpoložljiva finančna sredstva	(15)	0	0	(20)	(35)
Neizkoriščene davčne olajšave	5.501	9	662	0	6.172
Odložene terjatve za davek	16.491	20	(795)	(20)	15.696
Odložene terjatve (obveznosti) za davek, neto	16.439	20	(793)	(20)	15.646

17. Sredstva (skupine) za odtujitev

000 EUR	31. 12. 2015	31. 12. 2014
Sredstva, namenjena za prodajo	4.142	4.146
Sredstva (skupine) za odtujitev	4.142	4.146

Med sredstvi, namenjenimi za prodajo, skupina izkazuje zemljišča in gradbene objekte (gospodarske zgradbe in stanovanja) na Jesenicah in v Celju. Aktivnosti za prodajo potekajo neprestano. Leta 2015 je skupina ustvarila tisoč evrov dobička pri prodaji sredstev. Sredstva niso dana kot poroštva za obveznosti.

Sedanja vrednost sredstev, namenjenih za prodajo, ne presega njihove iztržljive vrednosti.

18. Zaloge

000 EUR	31. 12. 2015	31. 12. 2014
Zaloge materiala	80.065	63.225
Zaloge nedokončane proizvodnje	68.244	40.582
Zaloge gotovih proizvodov	43.871	41.534
Zaloge trgovskega blaga	16.692	15.293
Zaloge	208.872	160.634

Zaloge, katerih vrednost na dan 31. 12. 2015 znaša 13.638 tisoč evrov, so dane kot poroštva za obveznosti. Skupina je na dan 31. 12. 2015 preverila vrednost zalog. Pri zalogah gotovih proizvodov in zalogah materiala je ugotovila, da je čista iztržljiva vrednost nižja od proizvajalne vrednosti, zato je leta 2015 slabila zaloge za 1.473 tisoč evrov.

Gibanje popravkov vrednosti zalog

000 EUR	2015	2014
Stanje na dan 1. 1.	4.788	4.850
Spremembe popravkov vrednosti z vplivom na poslovni izid	83	(17)
Spremembe popravkov vrednosti brez vpliva na poslovni izid	(2)	(61)
Prevedbene razlike	15	16
Stanje na dan 31. 12.	4.884	4.788

19. Kratkoročne finančne terjatve

000 EUR	31. 12. 2015	31. 12. 2014
Dana posojila	3.180	47
Terjatve za obresti	237	10
Drugo	0	1
Kratkoročne finančne terjatve	3.417	58

Dana posojila zajemajo dano posojilo obvladujoči družbi v višini 3.000 tisoč evrov. Obrestna mera za dana posojila je večinoma nespremenljiva.

Gibanje kratkoročnih danih posojil

000 EUR	2015	2014
Stanje na dan 1. 1.	47	15.969
Nakup družbe	27	0
Dana posojila	3.224	8.431
Plačila danih posojil	(84)	(23.772)
Odpis danih posojil	(13)	(581)
Prevedbene razlike	(1)	0
Drugo	(20)	0
Stanje na dan 31. 12.	3.180	47

20. Kratkoročne poslovne terjatve

000 EUR	31. 12. 2015	31. 12. 2014
Terjatve do kupcev	135.434	129.060
Popravki vrednosti terjatev do kupcev	(7.712)	(4.135)
Terjatve za DDV	6.129	5.173
Dani predujmi in varščine	5.320	5.770
Druge terjatve	5.389	2.562
Kratkoročne poslovne terjatve	144.560	138.430

Skupina ima večino terjatev do kupcev zavarovanih pred komercialnimi tveganji pri zavarovalnici. Terjatve do kupcev, katerih vrednost znaša 49.405 tisoč evrov, so dane kot poroštva za obveznosti.

Izkazana vrednost poslovnih terjatev ne presega njihove čiste iztržljive vrednosti.

21. Denar in denarni ustrezniki

000 EUR	31. 12. 2015	31. 12. 2014
Denar v domači valuti	61.432	34.917
Denar v tuji valuti	12.465	3.883
Denarna sredstva z omejeno uporabo	74	193
Denar in denarni ustrezniki	73.971	38.993

Denar v domači in tuji valuti zajema denarna sredstva v blagajni ter denarna sredstva na bančnih računih, ki na dan 31. 12. 2015 znašajo 49.441 tisoč evrov. Denar v domači valuti zajema dane depozite z ročnostjo do treh mesecev v višini 24.456 tisoč evrov. Obrestna mera za dane depozite je nespremenljiva.

Denarna sredstva z omejeno uporabo so sredstva na skrbniškem računu, namenjena plačilu obveznosti za nakup odvisne družbe.

22. Druga kratkoročna sredstva

000 EUR	31. 12. 2015	31. 12. 2014
Odloženi stroški	2.121	1.037
Vnaprej nezaračunani prihodki	432	95
Druga kratkoročna sredstva	2.553	1.132

Kratkoročni odloženi stroški se nanašajo na vnaprejšnja plačila stroškov, ki bodo leta 2016 obremenjevali poslovni izid.

23. Kapital

000 EUR	31. 12. 2015	31. 12. 2014
Kapital lastnikov obvladujoče družbe	*347.758*	*343.549*
Vpoklicani kapital	145.266	145.266
Kapitalske rezerve	11.461	11.461
Rezerve iz dobička	129	(859)
Rezerve za pošteno vrednost	(189)	171
Prevedbene razlike	343	33
Zadržani dobički	190.748	187.477
Neobvladujoči delež	*53.174*	*4.586*
Kapital	400.932	348.135

Vpoklicani kapital obvladujoče družbe je izkazan v višini 145.266 tisoč evrov in je razdeljen na 994.616 delnic. Nominalna vrednost delnice je 146,05 evra. Število delnic se leta 2015 ni spremenilo.

Lastniška struktura obvladujoče družbe

Delničar	Število delnic 31. 12. 2015	Število delnic 31. 12. 2014
DILON, d. o. o., Gerbičeva ulica 98, Ljubljana, Slovenija	718.351	718.351
Republika Slovenija, Gregorčičeva ulica 20, Ljubljana, Slovenija	248.655	248.655
D. P. R., d. d., Koroška cesta 14, Ravne na Koroškem, Slovenija	0	11.468
Stanovanjsko podjetje, d. o. o., Ob Suhi 19, Ravne na Koroškem, Slovenija	0	8.205
SIJ d.d., Gerbičeva ulica 98, Ljubljana, Slovenija	27.600	7.927
UNIOR, d. d., Kovaška cesta 10, Zreče, Slovenija	10	10
Skupaj	994.616	994.616

Lastniška struktura se je v letu 2015 spremenila, obvladujoča družba je kupila 11.468 delnic od družbe D. P. R., d. d., in 8.205 delnic od družbe Stanovanjsko podjetje, d. o. o., in s tem povečala svoj delež na 2,77 odstotka.

Kapitalske rezerve

Kapitalske rezerve v višini 11.461 tisoč evrov so bile oblikovane ob poenostavljenem zmanjšanju kapitala obvladujoče družbe.

Rezerve iz dobička

000 EUR	31. 12. 2015	31. 12. 2014
Zakonske rezerve	2.384	1.396
Lastne delnice	(6.009)	(2.257)
Rezerve za lastne delnice	3.754	2
Rezerve iz dobička	129	(859)

Obvladujoča družba je pridobila lastne delnice v višini 2.255 tisoč evrov na podlagi Zakona o prevzemu in načinu poravnave obveznosti Slovenskih železarn v zvezi s programom prestrukturiranja (Ur. l. RS št. 111/2001) in v zvezi z Zakonom o privatizaciji Slovenskih železarn (Ur. l. RS št. 13/1998). Lastne delnice so bile pridobljene z zamenjavo poslovnih deležev v odvisnih družbah za delnice obvladujoče družbe, ki so v lasti družb pooblaščenk. Delnice so bile pridobljene »ex lege« in ne v skladu z Zakonom o gospodarskih družbah, zato obvladujoča družba zanje ni oblikovala sklada za lastne delnice. Delnice so izkazane po nabavni vrednosti.

Obvladujoča družba je leta 2015 pridobila 19.673 delnic na podlagi sklepa 25. skupščine z dne 9. 6. 2014 in oblikovala rezerve za lastne delnice v višini 3.752 tisoč evrov. Delnice so izkazane po nabavni vrednosti.

Rezerve za pošteno vrednost

000 EUR	31. 12. 2015	31. 12. 2014
Rezerve za pošteno vrednost iz naslova za prodajo razpoložljivih finančnih sredstev	373	206
Odložene obveznosti za davek	(35)	(35)
Aktuarske čiste izgube za pokojninske programe	(528)	0
Rezerve za pošteno vrednost	(189)	171

24. Rezervacije za zaslužke zaposlencev

000 EUR	31. 12. 2015	31. 12. 2014
Rezervacije za odpravnine	12.097	8.319
Rezervacije za jubilejne nagrade	2.637	1.995
Rezervacije iz naslova programa pozaposlitvenih zaslužkov	177	124
Rezervacije za zaslužke zaposlencev	14.911	10.438

Aktuarski izračun je narejen na osnovi aktuarskega modela in predpostavk, izhajajočih iz tablic smrtnosti, rasti plač v Sloveniji in družbi ter iz krivulje donosnosti, ki prikazuje zvezo med tržnimi donosi državnih obveznic na EUR območju in preostankom časa do zapadlosti obveznosti. Upoštevana diskontirana mera znaša od 0 do 7 odstotka, odvisno od zapadlosti.

Rezervacije za odpravnine in jubilejne nagrade izračunava pooblaščeni aktuar. Sprememba rezervacij ima neposreden vpliv na izkaz poslovnega izida, razen aktuarskih izgub, ki vplivajo na vseobsegajoči donos.

V letu 2014 skupina SIJ aktuarskega izračuna ni izvedla.

Gibanje rezervacij za zaslužke zaposlencev za leto 2015

000 EUR	31. 12. 2014	Nakup družbe	Oblikovanje	Odprava	Poraba	31. 12. 2015
Rezervacije za odpravnine	8.319	1.614	2.431	(267)	0	12.097
Rezervacije za jubilejne nagrade	1.995	638	168	(164)	0	2.637
Rezervacije iz naslova programa pozaposlitvenih zaslužkov	124	0	84	(18)	(13)	177
Rezervacije za zaslužke zaposlencev	10.438	2.252	2.683	(449)	(13)	14.911

25. Druge rezervacije

000 EUR	31. 12. 2015	31. 12. 2014
Rezervacije za ekološke sanacije	200	200
Rezervacije za tožbe	674	902
Rezervacije za reklamacije	571	575
Druge rezervacije	1.445	1.677

Gibanje drugih rezervacij za leto 2015

000 EUR	31. 12. 2014	Nakup družbe	Oblikovanje	Odprava in poraba	31. 12. 2015
Rezervacije za ekološke sanacije	200	0	0	0	200
Rezervacije za tožbe	902	41	40	(275)	708
Druge rezervacije	575	0	0	(4)	571
Druge rezervacije	1.677	41	40	(279)	1.479

Gibanje drugih rezervacij za leto 2014

000 EUR	31. 12. 2013	Oblikovanje	Odprava in poraba	31. 12. 2014
Rezervacije za ekološke sanacije	500	0	(300)	200
Rezervacije za tožbe	1.043	0	(141)	902
Druge rezervacije	320	257	(2)	575
Druge rezervacije	1.863	257	(443)	1.677

26. Razmejeni prihodki

000 EUR	31. 12. 2015	31. 12. 2014
Odstopljeni prispevki	867	866
Drugi razmejeni prihodki	4.092	0
Dolgoročni razmejeni prihodki	4.959	866

Gibanje dolgoročnih razmejenih prihodkov za leto 2015

000 EUR	31. 12. 2014	Nakup družbe	Oblikovanje	Odprava in poraba	31. 12. 2015
Odstopljeni prispevki	866	0	1.366	(1.365)	867
Drugi razmejeni prihodki	0	3.651	3.863	(3.422)	4.092
Dolgoročni razmejeni prihodki	866	3.651	5.229	(4.787)	4.959

Gibanje dolgoročnih razmejenih prihodkov za leto 2014

000 EUR	31. 12. 2013	Oblikovanje	Odprava in poraba	31. 12. 2014
Odstopljeni prispevki	776	1.377	(1.287)	866
Drugi razmejeni prihodki	2	57	(59)	0
Dolgoročni razmejeni prihodki	778	1.434	(1.346)	866

27. Dolgoročne finančne obveznosti

000 EUR	31. 12. 2015	31. 12. 2014
Prejeta posojila	184.224	138.072
Obveznosti za izdane obveznice	94.115	42.897
Obveznosti iz finančnega najema	4.155	2.413
Obveznosti iz naslova obresti	624	0
Dolgoročne finančne obveznosti	283.118	183.382

Prejeta posojila zajemajo posojila, prejeta od bank v državi in tujini. Prejeta posojila so v višini 155.214 tisoč evrov zavarovana z nepremičninami, premičninami, terjatvami, deleži v odvisnih družbah in zalogami. Druga prejeta posojila niso zavarovana. Obrestna mera za večino prejetih posojil in obveznosti iz finančnega najema je spremenljiva in vezana na EURIBOR.

Obveznosti za izdane obveznice

Obveznosti za izdane obveznice se nanašajo na obveznice z oznako SIJ4. Obveznice je obvladujoča družba izdala v skupni nominalni vrednosti 42.897 tisoč evrov. Celotna izdaja obveznic obsega 42.897 apoenov po tisoč evrov. Datum dospetja je 24. 11. 2019. Obrestna mera za izdane obveznice je nespremenljiva in znaša 4,50 odstotka letno. Obresti dospevajo v plačilo letno za nazaj. Nominalna vrednost glavnice dospe v izplačilo v celoti v enkratnem znesku ob dospetju. Z obveznicami se trguje na Ljubljanski borzi.

Obveznosti za izdane obveznice se nanašajo na obveznice z oznako SIJ5. Obveznice je obvladujoča družba izdala v skupni nominalni vrednosti 51.218 tisoč evrov. Celotna izdaja obveznic obsega 51.218 apoenov po tisoč evrov. Datum dospetja je 21. 7. 2020. Obrestna mera za izdane obveznice je nespremenljiva in znaša 4,00 odstotka letno. Obresti dospevajo v plačilo letno za nazaj. Nominalna vrednost glavnice dospe v izplačilo v celoti v enkratnem znesku ob dospetju. Z obveznicami se trguje na Ljubljanski borzi.

Gibanje dolgoročnih prejetih posojil

000 EUR	2015	2014
Stanje na dan 1. 1.	138.072	155.403
Nakup družbe	21.447	0
Prejeta posojila	171.765	32.883
Plačila prejetih posojil	(34.638)	(25.176)
Prenos na kratkoročna prejeta posojila	(188.818)	(25.038)
Prenos s kratkoročnih prejetih posojil	76.396	0
Tečajne razlike	(1)	2
Prevedbene razlike	1	(2)
Stanje na dan 31. 12.	184.224	138.072

Gibanje dolgoročnih obveznosti iz finančnega najema

000 EUR	2015	2014
Stanje na dan 1. 1.	2.413	3.601
Nakup družbe	1.887	0
Obveznosti iz finančnega najema	2.569	692
Plačila obveznosti iz finančnega najema	(114)	0
Prenos na kratkoročne obveznosti iz finančnega najema	(2.600)	(1.880)
Stanje na dan 31. 12.	4.155	2.413

Najmanjša vsota prihodnjih najemnin, ki zapadejo v plačilo v obdobju naslednjega poslovnega leta, na dan 31. 12. 2015 znaša 2.301 tisoč evrov, v obdobju od enega do petih let znaša 3.857 tisoč evrov, po petih letih pa 542 tisoč evrov.

Čista sedanja vrednost prihodnih najemnin, ki zapadejo v plačilo v obdobju naslednjega poslovnega leta, na dan 31. 12. 2015 znaša 2.107 tisoč evrov, v obdobju od enega do petih let znaša 3.651 tisoč evrov, po petih letih pa 504 tisoč evrov.

28. Dolgoročne poslovne obveznosti

000 EUR	31. 12. 2015	31. 12. 2014
Emisijski kuponi	663	762
Druge obveznosti	155	152
Dolgoročne poslovne obveznosti	818	914

29. Kratkoročne finančne obveznosti

000 EUR	31. 12. 2015	31. 12. 2014
Prejeta posojila	93.688	70.412
Obveznosti za izdane komercialne zapise	17.662	0
Obveznosti iz naslova obresti	2.601	1.292
Obveznosti iz finančnega najema	2.107	1.737
Kratkoročne finančne obveznosti	116.058	73.441

Prejeta posojila zajemajo posojila, prejeta od bank v državi in tujini. Prejeta posojila so v višini 43.194 tisoč evrov zavarovana z nepremičninami, premičninami, terjatvami in zalogami. Druga prejeta posojila niso zavarovana. Obrestna mera za večino prejetih posojil in obveznosti iz finančnega najema je spremenljiva in vezana na EURIBOR.

Obveznosti za izdane komercialne zapise

Obveznosti za komercialne zapise v višini 17.662 tisoč evrov se nanašajo na 12-mesečne komercialne zapise z oznako SIK02, ki jih je obvladujoča družba izdala 18. 12. 2015. Skupna nominalna vrednost komercialnih zapisov znaša 17.662 tisoč evrov in obsega 17.662 apoenov po tisoč evrov. Obrestna mera komercialnega zapisa znaša 2,20 odstotka letno. Komercialni zapis je diskontni vrednosti papir. Obresti so obračunane vnaprej ter se ob vplačilu komercialnega zapisa odštejejo v obliki diskonta od nominalne vrednosti komercialnega zapisa. Obveznosti z naslova komercialnega zapisa dospevajo v plačilo dne 16. 12. 2016. S komercialnimi zapisi se trguje na Ljubljanski borzi.

Gibanje kratkoročnih prejetih posojil

000 EUR	2015	2014
Stanje na dan 1. 1.	70.412	109.089
Nakup družbe	85.260	0
Prejeta posojila	303.045	237.678
Plačila prejetih posojil	(478.103)	(302.030)
Prenos z dolgoročnih prejetih posojil	188.818	25.038
Prenos na dolgoročna prejeta posojila	(76.396)	0
Tečajne razlike	6	11
Prevedbene razlike	646	626
Stanje na dan 31. 12.	93.688	70.412

Gibanje kratkoročnih obveznosti iz finančnega najema

000 EUR	2015	2014
Stanje na dan 1. 1.	1.737	3.522
Nakup družbe	830	0
Plačila obveznosti iz finančnega najema	(3.070)	(3.665)
Prejet finančni najem	10	0
Prenos z dolgoročnih obveznosti iz finančnega najema	2.600	1.880
Stanje na dan 31. 12.	2.107	1.737

Najmanjša vsota prihodnjih najemnin, ki zapadejo v plačilo v obdobju naslednjega poslovnega leta, na dan 31. 12. 2015 znaša 2.301 tisoč evrov, pri čemer čista sedanja vrednost najemnin znaša 2.107 tisoč evrov.

30. Kratkoročne poslovne obveznosti

000 EUR	31. 12. 2015	31. 12. 2014
Obveznosti do dobaviteljev	214.291	155.323
Obveznosti do zaposlencev	5.043	3.946
Prejeti predujmi	1.485	1.515
Obveznosti za davščine	7.726	4.395
Druge obveznosti	2.279	1.727
Kratkoročne poslovne obveznosti	230.824	166.906

31. Druge kratkoročne obveznosti

000 EUR	31. 12. 2015	31. 12. 2014
Vračunane provizije kupcev	485	1.121
Vračunani stroški neizkoriščenih dopustov	1.270	933
Vračunane obveznosti iz naslova tožb	133	68
Druge obveznosti	1.923	673
Kratkoročni nezaračunani prihodki	156	59
Druge kratkoročne obveznosti	3.967	2.854

32. Poročanje po poslovnih področjih

Poročanje po poslovnih področjih za leto 2015

000 EUR	Jeklarstvo	Servisni centri in prodajna mreža	Surovinska baza	Predelava	Upravljanje in druge storitve	Transakcije med področji	Skupaj	Računovodski izkazi
Poslovni prihodki po področjih	542.212	133.929	76.030	47.242	15.624	248.702	-	1.063.739
Izločitev	(571)	(1.655)	(9.128)	(397)	(116)	(370)	(138.354)	(150.591)
Prihodki	**541.641**	**132.274**	**66.902**	**46.845**	**15.508**	**248.332**	**(138.354)**	**913.148**
Poslovni odhodki po področjih	524.547	135.715	75.358	46.024	15.912	242.088	-	1.039.644
Izločitev	(571)	(1.655)	(9.128)	(397)	(116)	(371)	(138.354)	(150.592)
Odhodki	**523.976**	**134.060**	**66.230**	**45.627**	**15.796**	**241.717**	**(138.354)**	**889.052**
Drugi poslovni prihodki (odhodki)	6.944	(14)	34	829	21.766	4.264	(23.700)	10.123
Poslovni izid iz poslovanja	**24.609**	**(1.799)**	**706**	**2.047**	**21.478**	**10.879**	**(23.700)**	**34.219**
Finančni izid	(11.280)	(1.542)	(965)	28	(641)	(10.288)	7	(24.681)
Delež v dobičku v pridruženih družbah	25	0	0	0	0	0	0	25
Davki	1.905	735	22	(120)	(722)	(386)	0	1.434
Čisti poslovni izid	**15.259**	**(2.606)**	**(237)**	**1.955**	**20.115**	**205**	**(23.693)**	**10.998**
Sredstva po področjih	659.235	98.287	29.025	40.432	356.691	238.855	(364.607)	1.057.918
Obveznosti po področjih	391.122	80.268	21.175	22.588	155.419	142.008	(155.594)	656.986

Poročanje po odsekih za leto 2014

000 EUR	Jeklarstvo	Servisni centri in prodajna mreža	Surovinska baza	Predelava	Upravljanje in druge storitve	Transakcije med področji	Skupaj	Računovodski izkazi
Poslovni prihodki po področjih	584.063	123.317	98.542	48.092	12.928	0	866.942	-
Izločitev	(4.675)	(1.472)	(14.160)	(318)	(520)	(137.939)	(159.084)	-
Prihodki	**579.388**	**121.845**	**84.382**	**47.774**	**12.408**	**(137.939)**	**707.858**	**707.858**
Poslovni odhodki po področjih	557.129	121.666	97.266	46.128	12.405	0	834.594	-
Izločitev	(4.675)	(1.472)	(14.160)	(318)	(520)	(138.155)	(159.300)	-
Odhodki	**552.454**	**120.194**	**83.106**	**45.810**	**11.885**	**(138.155)**	**675.294**	**675.294**
Drugi poslovni prihodki (odhodki)	(5.031)	130	11	(1.134)	(901)	(57)	(6.982)	(6.979)
Poslovni izid iz poslovanja	**31.965**	**1.521**	**1.265**	**3.098**	**1.424**	**270**	**39.543**	**39.543**
Finančni izid	(10.334)	(1.546)	(947)	(42)	4	(592)	(13.457)	(13.457)
Delež v dobičku v pridruženih družbah	600	0	0	0	0	0	600	600
Davki	(1.089)	(236)	(22)	(289)	(146)	0	(1.782)	(1.782)
Čisti poslovni izid	**21.142**	**(261)**	**296**	**2.767**	**1.282**	**(319)**	**24.907**	**24.904**
Sredstva po področjih	628.872	93.776	29.608	39.445	238.738	(241.178)	789.261	789.261
Obveznosti po področjih	368.607	75.035	21.454	13.462	55.801	(93.233)	441.126	441.126

33. Pogojne obveznosti in pogojna sredstva

Pogojna sredstva na dan 31. 12. 2015 znašajo 37.040 tisoč evrov in se nanašajo na finančne terjatve in naložbe, katere je skupina že oslabila, ter prejete garancije za odpravo napak v garancijski dobi. Iz naslova prejetih garancij skupina ne pričakuje prilivov.

Pogojne obveznosti na dan 31. 12. 2015 znašajo 57.201 tisoč evrov. V vrednosti 52.384 tisoč evrov se nanašajo na garancije, dane za dobro izvedbo del in posojila. Iz naslova danih garancij skupina ne pričakuje odlivov.

34. Poslovne združitve

Dne 5. 3. 2015 je družba Noži Ravne kupila 100-odstotni delež družb Ravne Knives (UK) Limited, Ravne Knives UK (North) Limited in Ravne Knives USA INC. V letu 2015 je skupina pri začetnem obračunavanju poslovne združitve nakupa družb upoštevala začasne poštene vrednosti privzetih sredstev kot poštene.

Skupina je v skladu s prvo točko MSRP 3.45 pri začetnem obračunavanju poslovnih združitev upoštevala knjigovodske vrednosti sredstev, obveznosti in potencialnih obveznosti prevzete družbe kot poštene vrednosti. Začetno obračunavanje bo v dvanajstih mesecih po datumu prevzema ponovno izvedla ter ustrezno prilagodila začetno pripoznanje.

Izkaz finančnega položaja družb Ravne Knives (UK) Limited, Ravne Knives UK (North) Limited in Ravne Knives USA INC na dan, ko je skupina pridobila prevladujoč vpliv, je prikazan v nadaljevanju.

000 EUR	Poštena vrednost	Začasna poštena vrednost
Sredstva		
Denar in denarni ustrezniki	62	62
Zaloge	18	18
Poslovne terjatve	348	348
Obveznosti do virov sredstev		
Druge obveznosti	411	411
Neto sredstva	17	17
Neto sredstva prevzema	17	-
Nakupna cena	207	-
Knjigovodska vrednost neto prevzetih sredstev	17	-
Dobro ime	190	-

POVEZANE OSEBE

Povezane osebe so obvladujoča družba (vključno z njenimi obvladujočimi družbami in družbami v njihovih skupinah), odvisne družbe, pridružene družbe, ostale povezane družbe in pristojni za upravljanje družb.

Posli/transakcije med povezanimi osebami, izločeni iz računovodskih izkazov

000 EUR	2015	2014
Prihodki/odhodki	237.164	159.083

000 EUR	31. 12. 2015	31. 12. 2014
Poslovne terjatve/obveznosti	90.211	55.101
Finančne terjatve/obveznosti	107.284	49.003
Naložbe v odvisne družbe	225.248	171.214

Posli/transakcije z obvladujočo družbo

000 EUR	2015	2014
Prihodki	20	1.030

000 EUR	31. 12. 2015	31. 12. 2014
Terjatve	3.022	2

FINANČNI INSTRUMENTI IN TVEGANJA

Zaupanjsko (kreditno) tveganje

Največjo izpostavljenost na dan poročanja predstavljajo terjatve do kupcev, druge poslovne terjatve, finančne terjatve in depoziti.

Starostna struktura finančnih sredstev

000 EUR		Zapadle				
31. 12. 2015	Nezapadle	Do 3 mesecev	Od 3 mesecev do 1 leta	Od 1 leta do 3 let	Nad 3 leta	Skupaj
Terjatve do kupcev	106.183	15.768	2.908	2.544	319	127.722
Finančne terjatve in depoziti	3.897	0	0	0	0	3.897
Skupaj	110.080	15.768	2.908	2.544	319	131.619

000 EUR		Zapadle				
31. 12. 2014	Nezapadle	Do 3 mesecev	Od 3 mesecev do 1 leta	Od 1 leta do 3 let	Nad 3 leta	Skupaj
Terjatve do kupcev	108.482	13.544	1.365	1.359	175	124.925
Finančne terjatve in depoziti	16.320	7	0	0	0	16.327
Skupaj	124.801	13.551	1.365	1.359	175	141.251

Gibanje popravkov vrednosti finančnih sredstev

000 EUR	Popravek vrednosti na dan 31. 12. 2014	Nakup družbe	Oblikovanje popravka vrednosti v letu	Poplačilo sredstev, za katera je bil oblikovan popravek vrednosti	Druge spremembe brez vpliva na poslovni izid	Popravek vrednosti na dan 31. 12. 2015
Terjatve do kupcev	4.135	2.446	1.973	(200)	(642)	7.712
Finančne terjatve in depoziti	1	509	13	0	(49)	474
Skupaj	4.136	2.955	1.986	(200)	(691)	8.186

000 EUR	Popravek vrednosti na dan 31. 12. 2013	Oblikovanje popravka vrednosti v letu	Poplačilo sredstev, za katera je bil oblikovan popravek vrednosti	Druge spremembe brez vpliva na poslovni izid	Popravek vrednosti na dan 31. 12. 2014
Terjatve do kupcev	4.726	1.104	(268)	(1.428)	**4.134**
Finančne terjatve in depoziti	1	0	0	0	**1**
Skupaj	**4.727**	**1.104**	**(268)**	**(1.428)**	**4.135**

Likvidnostno tveganje

Likvidnostno tveganje Skupina upravlja z ustreznim načrtovanjem denarnih tokov in vnaprej dogovorjenih kratkoročnih posojilnih linij pri bankah v obsegu, ki zagotavlja, da je Skupina v vsakem trenutku sposobna izpolniti zapadle obveznosti.

000 EUR 31. 12. 2015	Do 3 mesecev	Od 3 mesecev do 1 leta	Od 1 leta do 5 let	Nad 5 let	Skupaj
Obveznosti do dobaviteljev	207.785	6.278	228	0	**214.291**
Prejeta posojila	42.809	80.641	296.441	10.681	**430.572**
Druge poslovne in finančne obveznosti	7.899	84	9.309	0	**17.292**
Skupaj	**258.493**	**87.003**	**305.978**	**10.681**	**662.155**

000 EUR 31. 12. 2014	Do 3 mesecev	Od 3 mesecev do 1 leta	Od 1 leta do 5 let	Nad 5 let	Skupaj
Obveznosti do dobaviteljev	150.937	4.386	0	0	**155.323**
Prejeta posojila	30.756	46.821	189.897	21.484	**288.958**
Druge poslovne in finančne obveznosti	1.718	145	914	0	**2.777**
Skupaj	**183.411**	**51.352**	**190.811**	**21.484**	**447.058**

Skupina izpostavljenost do bank ocenjuje kot zmerno. Skupina popolnoma izpolnjuje pogoje iz posojilnih pogodb v delu, ki določa posredovanje podatkov, plačila obresti in vračila glavnic.

Tečajno tveganje

Do tečajnega tveganja pride iz naslova poslovanja v valuti, ki ni domača valuta družbe. Skupina je minimalno izpostavljena tveganju, saj v večini družbe v skupini poslujejo v svojih funkcionalnih valutah. Skupina tveganje ocenjuej kot nizko.

Obrestno tveganje

Sprememba obrestne mere za 100 ali 200 bazičnih točk na dan poročanja bi povečala (zmanjšala) čisti poslovni izid za spodaj navedene vrednosti. Analiza predpostavlja, da vse druge spremenljivke, predvsem devizni tečaji, ostanejo nespremenjene. Analiza za leto 2014 je pripravljena na enak način:

000 EUR	2015	2014
Sprememba čistega poslovnega izida pri povečanju za 200 b. t.	(4.550)	(3.705)
Sprememba čistega poslovnega izida pri povečanju za 100 b. t.	(2.275)	(1.852)
Sprememba čistega poslovnega izida pri zmanjšanju za 100 b. t.	2.275	1.852
Sprememba čistega poslovnega izida pri zmanjšanju za 200 b. t.	4.550	3.704

Upravljanje kapitala

Skupina dnevno nadzira stanje zapadlih terjatev in dvakrat mesečno pripravlja trimesečne plane z namenom doseganja optimalne zadolženosti. Večje investicije financira z dolgoročnimi viri.

000 EUR	2015	Povečanje zadolženosti za 10 %	Zmanjšanje zadolženosti za 10 %
Stopnja zadolženosti na kapital	99,56	109,52	89,61
Kapital	400.932	400.932	400.932
Finančne obveznosti	399.176	439.094	359.258

Knjigovodske in poštene vrednosti finančnih instrumentov

000 EUR	31. 12. 2015		31. 12. 2014	
Vrsta finančnega instrumenta	Knjigovodska vrednost	Poštena vrednost	Knjigovodska vrednost	Poštena vrednost
Za prodajo razpoložljiva finančna sredstva	1.161	1.161	906	906
Finančne terjatve	3.875	3.875	161	161
Poslovne terjatve	146.667	146.667	142.364	142.364
Denar in denarni ustrezniki	73.971	73.971	38.993	38.993
Finančne obveznosti	(399.176)	(399.176)	(256.823)	(256.823)
Poslovne obveznosti	(231.652)	(231.652)	(167.819)	(167.819)
Skupaj	**(405.154)**	**(405.154)**	**(242.218)**	**(242.218)**

Skupina je preverila poštene vrednosti finančnih instrumentov za namene razkrivanja, na podlagi česar ocenjuje, da ni pomembnih odstopanj od knjigovodskih vrednosti.

Merjenje poštene vrednosti

Skupina za določanje poštene vrednosti, kjer je to mogoče, upošteva tržne vrednosti finančnih instrumentov. Skupina prične vrednotiti finančna sredstva po modelu vrednotenja, ko oceni, da trg ni delujoč. Skupina poštene vrednosti finančnih instrumentov v skladu z mednarodnimi standardi računovodskega poročanja in računovodskimi usmeritvami deli na tri ravni.

V prvo raven so vključeni finančni instrumenti, pri katerih je poštena vrednost v celoti določena na podlagi objavljenih cen, doseženih na aktivnem trgu.

V drugo raven so vključeni finančni instrumenti, pri katerih je poštena vrednost določena na podlagi modelov vrednotenj, pri katerih so upoštevane spremenljivke, ki so pridobljene na podlagi javno dostopnih tržnih podatkov (na primer tržne obrestne mere).

V tretjo raven so vključeni finančni instrumenti, pri katerih je poštena vrednost določena na podlagi modelov vrednotenj, pri katerih so upoštevane subjektivne spremenljivke, ki niso javno dostopne na trgih.

000 EUR	31. 12. 2015	31. 12. 2014
Finančna sredstva po pošteni vrednosti prve ravni	614	616
Finančna sredstva po pošteni vrednosti tretje ravni	48.794	451
Finančne obveznosti po pošteni vrednosti tretje ravni	(399.176)	(256.823)

sij | računovodski izkazi za posebne namene

DOGODKI PO DATUMU POROČANJA

Odvisna družba Noži Ravne je v začetku leta 2016 pridobila ustrezno soglasje Agencije za varstvo konkurence Republike Slovenije za dokončanje prevzemnega postopka družbe Sistemska tehnika d. o. o. Slednja je 18. 1. 2016 spremenila svoje ime v Ravne Systems d. o. o. Hkrati so intenzivno potekale tudi aktivnosti za združitev družb (nekdanja) Sistemska tehnika d. o. o., Noži Ravne d. o. o. in Serpa d. o. o. Slednji zaenkrat še poslujeta kot samostojni pravni osebi, dokončno združitev v Ravne Systems d. o. o., pa skupina načrtuje v prihodnjih mesecih.

Dne 2. 2. 2016 se je iztekla prevzemna ponudba za odkup delnic družbe HOLDING PMP, naložbena dejavnost, d. d., Vinarski trg 1, 2250 Ptuj, ki jo je obvladujoča družba objavila 4. 12. 2015. V času trajanja prevzemne ponudbe od vključno 5. 12. 2015 do vključno 2. 2. 2016 je ponudbo sprejelo 28 akceptantov, ki so bili skupaj imetniki 33.673 delnic ciljne družbe z oznako PMPG, kar predstavlja 43,81 odstotka vseh delnic ciljne družbe. Obvladujoča družba je skupaj s 43.197 delnicami družbe Holding PMP d. d., ki jih je imela v lasti na dan objave prevzemne ponudbe, z dnem 11. 2. 2016 s preknjižbo pridobila v last vseh 76.870 izdanih delnic oz. 100 odstotkov družbe Holding PMP d. d.

Dne 2. 3. 2016 se je uspešno zaključil tudi prevzemni postopek za odkup delnic družbe PERUTNINA PTUJ reja perutnine, proizvodnja krmil, perutninskega mesa in izdelkov, trgovina in storitve d. d., Potrčeva cesta 10, 2250 Ptuj, ponudbo za katere je obvladujoča družba objavila 24. 12. 2015. V času njenega trajanja od vključno dne 28. 12. 2015 do vključno dne 25. 2. 2016 je ponudbo sprejelo 2.348 akceptantov, ki so bili skupaj imetniki 2.846.733 delnic ciljne družbe z oznako PPTG, kar predstavlja 26,09 odstotka. Obvladujoča družba je skupaj s 5.000.000 delnicami družbe Perutnina Ptuj d. d., ki jih je imela v lasti na dan objave prevzemne ponudbe, ter s 603.184 delnicami ciljne družbe, ki so bile na dan objave prevzemne ponudbe v lasti družbe Holding PMP d. d., torej skupno s 5.603.184 delnicami družbe Perutnina Ptuj d. d., ki so bile v neposredni ali posredni lasti prevzemnika na dan objave prevzemne ponudbe, s prevzemom pridobila v lastništvo 8.449.917 delnic, kar predstavlja 77,43 odstotka vseh izdanih delnic družbe PERUTNINA PTUJ d. d.

Zdenka Noč
Najsodelavka 2014
vodja finančne operative,
Acroni

RAČUNOVODSKO POROČILO SKUPINE SIJ

Odgovorni in skrbni.
S premišljeno naložbeno in finančno politiko uresničujemo svoje cilje.

< na kazalo

Deloitte Revizija d.o.o.
Dunajska cesta 165
1000 Ljubljana
Slovenija

Tel: +386 (0) 1 3072 800
Faks: +386 (0) 1 3072 900
www.deloitte.si
www.facebook.com/DeloitteSlovenija

POROČILO NEODVISNEGA REVIZORJA
lastnikom družbe SIJ – Slovenska industrija jekla, d.d.

Poročilo o računovodskih izkazih

Revidirali smo priložene konsolidirane računovodske izkaze skupine SIJ-Slovenska industrija jekla, ki vključujejo izkaz finančnega položaja na dan 31. december 2015, izkaz vseobsegajočega donosa, izkaz gibanja kapitala in izkaz denarnih tokov za tedaj končano leto ter povzetek bistvenih računovodskih usmeritev in druge pojasnjevalne opombe.

Odgovornost poslovodstva za računovodske izkaze

Poslovodstvo je odgovorno za pripravo in pošteno predstavitev teh računovodskih izkazov v skladu z mednarodnimi standardi računovodskega poročanja, kot jih je sprejela EU, in za takšen notranji nadzor, ki je po mnenju poslovodstva potreben za pripravo računovodskih izkazov, ki ne vsebujejo pomembno napačne navedbe zaradi prevare ali napake.

Revizorjeva odgovornost

Naša odgovornost je izraziti mnenje o teh računovodskih izkazih na podlagi revizije. Revizijo smo opravili v skladu z mednarodnimi standardi revidiranja. Ti standardi zahtevajo od nas izpolnjevanje etičnih zahtev ter načrtovanje in izvedbo revizije za pridobitev sprejemljivega zagotovila, da računovodski izkazi ne vsebujejo pomembno napačne navedbe.

Revizija vključuje izvajanje postopkov za pridobitev revizijskih dokazov o zneskih in razkritjih v računovodskih izkazih. Izbrani postopki so odvisni od revizorjeve presoje in vključujejo tudi ocenjevanje tveganj napačne navedbe v računovodskih izkazih zaradi prevare ali napake. Pri ocenjevanju teh tveganj prouči revizor notranje kontroliranje, povezano s pripravljanjem in poštenim predstavljanjem računovodskih izkazov družbe, da bi določil okoliščinam ustrezne revizijske postopke, ne pa, da bi izrazil mnenje o uspešnosti notranjega kontroliranja družbe. Revizija vključuje tudi ovrednotenje ustreznosti uporabljenih računovodskih usmeritev in utemeljenosti računovodskih ocen poslovodstva kot tudi ovrednotenje celotne predstavitve računovodskih izkazov.

Verjamemo, da so pridobljeni revizijski dokazi zadostna in ustrezna podlaga za naše revizijsko mnenje.

Mnenje

Po našem mnenju konsolidirani računovodski izkazi podajajo resničen in pošten prikaz finančnega položaja skupine SIJ – Slovenska industrija jekla na dan 31. december 2015 ter njenega vseobsegajočega donosa in denarnih tokov za tedaj končano leto v skladu z mednarodnimi standardi računovodskega poročanja, kot jih je sprejela EU.

Poročilo o drugih zakonskih in regulativnih zahtevah:

Poslovodstvo je odgovorno tudi za pripravo poslovnega poročila v skladu z zahtevami Zakona o gospodarskih družbah (ZGD-1). Naša odgovornost je podati oceno o tem, ali je poslovno poročilo skladno z revidiranimi računovodskimi izkazi. Naši postopki v zvezi s tem so opravljeni v skladu z mednarodnim standardom revidiranja 720 in omejeni zgolj na oceno skladnosti poslovnega poročila z revidiranimi računovodskimi izkazi. Po našem mnenju je poslovno poročilo skladno z revidiranimi računovodskimi izkazi.

Skupina v letnem poročilu ni razkrila informacij o prejemkih članov organov vodenja in nadzora na način, ki ga predpisuje 294. člen Zakona o gospodarskih družbah (ZGD-1).

DELOITTE REVIZIJA d.o.o.

Maruša Tratnjek
Pooblaščena revizorka

Ljubljana, 4. marec 2016

Deloitte.
DELOITTE REVIZIJA D.O.O.
Ljubljana, Slovenija 3

Ime Deloitte se nanaša na Deloitte Touche Tohmatsu Limited, pravno osebo, ustanovljeno v skladu z zakonodajo Združenega kraljestva Velike Britanije in Severne Irske (v izvirniku »UK private company limited by guarantee«), in mrežo njenih članic, od katerih je vsaka ločena in samostojna pravna oseba. Podroben opis pravne organiziranosti združenja Deloitte Touche Tohmatsu Limited in njenih družb članic je na voljo na www.deloitte.com/si/nasa-druzba.

Member of Deloitte Touche Tohmatsu Limited

IZJAVA O ODGOVORNOSTI UPRAVE

Uprava je odgovorna, da za vsako posamezno leto pripravi konsolidirane računovodske izkaze v skladu z Mednarodnimi standardi računovodskega poročanja (MSRP), sprejetimi v Evropski uniji, in Zakonom o gospodarskih družbah, in to tako, da ti predstavljajo resnično in pošteno sliko poslovanja Skupine SIJ.

Uprava upravičeno pričakuje, da bo Skupina v dogledni prihodnosti razpolagala z ustreznimi viri za nadaljevanje poslovanja, zato so konsolidirani računovodski izkazi pripravljeni na osnovi predpostavke o časovni neomejenosti delovanja Skupine.

Odgovornost uprave pri izdelavi konsolidiranih računovodskih izkazov zajema naslednje:

- računovodske politike so ustrezno izbrane in dosledno uporabljene;
- presoje in ocene so razumne in preudarne;
- konsolidirani računovodski izkazi so sestavljeni v skladu z MSRP, sprejetimi v Evropski uniji; vsa morebitna pomembna odstopanja so razkrita in pojasnjena v poročilu.

Uprava je odgovorna za vodenje ustreznih evidenc, ki v vsakem trenutku z razumljivo natančnostjo prikazujejo finančni položaj Skupine, ter za to, da so konsolidirani računovodski izkazi v skladu z MSRP, sprejetimi v Evropski uniji. Uprava je prav tako odgovorna za varovanje premoženja Skupine ter za preprečevanje in odkrivanje zlorab in drugih nepravilnosti.

Davčne oblasti lahko kadar koli v roku petih let po poteku leta, v katerem je bilo potrebno davek odmeriti, preverijo poslovanje posamezne družbe v Skupini, kar lahko povzroči nastanek dodatne obveznosti plačila davka, zamudnih obresti in kazni iz naslova davka od dohodka pravnih oseb ali drugih davkov in dajatev. Uprava ni seznanjena z okoliščinami, ki bi lahko povzročile morebitno pomembno obveznost iz tega naslova.

Uprava izjavlja, da so konsolidirani računovodski izkazi pripravljeni skladno z določili MSRP, sprejetimi v Evropski uniji, brez pridržkov pri njihovi uporabi.

Uprava je konsolidirane računovodske izkaze s pripadajočimi usmeritvami in pojasnili sprejela dne 4. 3. 2016.

Predsednik uprave
Anton Chernykh

Član uprave
Igor Malevanov

KONSOLIDIRANI RAČUNOVODSKI IZKAZI

KONSOLIDIRANI IZKAZ VSEOBSEGAJOČEGA DONOSA

000 EUR	Pojasnilo	2015	2014
Čisti prihodki od prodaje	1	664.817	707.858
Proizvajalni stroški prodanih proizvodov	2	(551.438)	(584.971)
Kosmati poslovni izid		**113.379**	**122.887**
Stroški prodajanja	2	(39.542)	(40.155)
Stroški splošnih dejavnosti	2	(56.355)	(50.168)
Drugi poslovni prihodki	3	8.173	8.942
Drugi poslovni odhodki	4	(2.314)	(1.963)
Poslovni izid iz poslovanja		**23.341**	**39.543**
Finančni prihodki	5	672	1.636
Finančni odhodki	6	(15.065)	(15.093)
Finančni izid		**(14.393)**	**(13.457)**
Delež dobička v pridruženih družbah	11	25	600
Poslovni izid pred davki		**8.973**	**26.686**
Davek iz dobička	7	(1.431)	(988)
Odloženi davek	7	3.251	(794)
Čisti poslovni izid poslovnega leta		**10.793**	**24.904**
Spremembe, ki ne bodo prerazvrščene v poslovni izid			
Davek iz dobička, povezan s sestavinami vseobsegajočega donosa		1	(20)
Aktuarske čiste izgube za pokojninske programe		(550)	0
Spremembe, ki bodo prerazvrščene v poslovni izid			
Sprememba rezerve za pošteno vrednost iz naslova za prodajo razpoložljivih finančnih sredstev		(3)	120
Dobički in izgube, ki izhajajo iz pretvorb računovodskih izkazov poslovanja v tujini		161	68
Vseobsegajoči donos		**10.402**	**25.072**
Čisti poslovni izid, ki pripada:		**10.793**	**24.904**
Lastnikom obvladujoče družbe		11.283	24.858
Neobvladujočemu deležu		(490)	46
Osnovni in popravljeni dobiček na delnico (v EUR)	8	11,62	25,19
Vseobsegajoči donos, ki pripada:		**10.402**	**25.072**
Lastnikom obvladujoče družbe		10.932	25.089
Neobvladujočemu deležu		(530)	(17)

Pojasnila h konsolidiranim računovodskim izkazom so sestavni del računovodskih izkazov in jih je treba brati v povezavi z njimi.

KONSOLIDIRANI IZKAZ FINANČNEGA POLOŽAJA

000 EUR	Pojasnilo	31. 12. 2015	31. 12. 2014
SREDSTVA			
Dolgoročna sredstva		**523.188**	**445.283**
Neopredmetena sredstva	9	28.075	24.806
Opredmetena osnovna sredstva	10	424.054	398.082
Naložbene nepremičnine		192	207
Naložbe v pridružene družbe	11	1.573	1.548
Za prodajo razpoložljiva finančna sredstva	12	45.219	906
Finančne terjatve		103	103
Poslovne terjatve	13	2.072	1.892
Druga sredstva	14	2.932	2.043
Odložene terjatve za davek	15	18.967	15.696
Kratkoročna sredstva		**340.507**	**343.978**
Sredstva (skupine) za odtujitev	16	4.142	4.146
Zaloge	17	171.342	160.634
Finančne terjatve	18	3.188	58
Poslovne terjatve	19	114.281	138.430
Terjatve za davek iz dobička		691	585
Denar in denarni ustrezniki	20	44.587	38.993
Druga sredstva	21	2.277	1.132
Skupaj sredstva		**863.695**	**789.261**
OBVEZNOSTI DO VIROV SREDSTEV			
Kapital	22	**348.717**	**348.135**
Kapital lastnikov obvladujoče družbe		***344.915***	***343.549***
Vpoklicani kapital		145.266	145.266
Kapitalske rezerve		11.461	11.461
Rezerve iz dobička		129	(859)
Rezerve za pošteno vrednost		(369)	171
Prevedbene razlike		221	33
Zadržani dobički		188.207	187.477
Neobvladujoči delež		**3.802**	**4.586**
Dolgoročne obveznosti		**236.683**	**197.327**
Rezervacije za zaslužke zaposlencev	23	12.260	10.438
Druge rezervacije	24	1.445	1.677
Razmejeni prihodki	25	927	866
Finančne obveznosti	26	221.198	183.382
Poslovne obveznosti	27	818	914
Odložene obveznosti za davek	15	35	50
Kratkoročne obveznosti		**278.295**	**243.799**
Finančne obveznosti	28	98.231	73.441
Poslovne obveznosti	29	177.722	166.906
Obveznosti za davek iz dobička		767	598
Druge obveznosti	30	1.575	2.854
Skupaj obveznosti do virov sredstev		**863.695**	**789.261**

Pojasnila h konsolidiranim računovodskim izkazom so sestavni del računovodskih izkazov in jih je treba brati v povezavi z njimi.

KONSOLIDIRANI IZKAZ GIBANJA KAPITALA

Konsolidirani izkaz gibanja kapitala za leto 2015

000 EUR	Kapital lastnikov obvladujoče družbe								
	Vpoklicani kapital	Kapitalske rezerve	Rezerve iz dobička	Rezerve za pošteno vrednost	Prevedbene razlike	Zadržani dobički	Skupaj	Neobvladujoči delež	Skupaj
Stanje na dan 31. 12. 2014	145.266	11.461	(859)	171	33	187.477	343.549	4.586	348.135
Pokrivanje izgube	0	0	0	0	0	0	0	1	1
Nakup lastnih delnic	0	0	(3.752)	0	0	0	(3.752)	0	(3.752)
Izplačane dividende	0	0	0	0	0	(5.810)	(5.810)	(257)	(6.067)
Oblikovanje zakonskih rezerv	0	0	988	0	0	(988)	0	0	0
Zmanjšanje neobvladujočega deleža	0	0	0	0	0	(3)	(3)	2	(1)
Skupaj transakcije z lastniki	**0**	**0**	**(2.764)**	**0**	**0**	**(6.801)**	**(9.565)**	**(254)**	**(9.819)**
Čisti poslovni izid poslovnega leta	0	0	0	0	0	11.283	11.283	(490)	10.793
Druge spremembe v vseobsegajočem donosu	0	0	0	(540)	188	0	(352)	(40)	(392)
Skupaj spremembe v vseobsegajočem donosu	**0**	**0**	**0**	**(540)**	**188**	**11.283**	**10.931**	**(530)**	**10.401**
Oblikovanje rezerv za lastne delnice	0	0	3.752	0	0	(3.752)	0	0	0
Skupaj spremembe v kapitalu	**0**	**0**	**3.752**	**0**	**0**	**(3.752)**	**0**	**0**	**0**
Stanje na dan 31. 12. 2015	145.266	11.461	129	(369)	221	188.207	344.915	3.802	348.717

Konsolidirani izkaz gibanja kapitala za leto 2014

000 EUR	Kapital lastnikov obvladujoče družbe								
	Vpoklicani kapital	Kapitalske rezerve	Rezerve iz dobička	Rezerve za pošteno vrednost	Prevedbene razlike	Zadržani dobički	Skupaj	Neobvladujoči delež	Skupaj
Stanje na dan 31. 12. 2013	145.266	11.461	(859)	71	(98)	162.968	318.809	4.776	323.585
Pokrivanje izgube	0	0	0	0	0	0	0	2	2
Nakup lastnih delnic	0	0	(2)	0	0	0	(2)	0	(2)
Transakcije z lastniki	0	0	0	0	0	(522)	(522)	0	(522)
Zmanjšanje neobvladujočega deleža	0	0	0	0	0	175	175	(175)	0
Skupaj transakcije z lastniki	**0**	**0**	**(2)**	**0**	**0**	**(347)**	**(349)**	**(173)**	**(522)**
Čisti poslovni izid poslovnega leta	0	0	0	0	0	24.858	24.858	46	24.904
Druge spremembe v vseobsegajočem donosu	0	0	0	100	131	0	231	(63)	168
Skupaj spremembe v vseobsegajočem donosu	**0**	**0**	**0**	**100**	**131**	**24.858**	**25.089**	**(17)**	**25.072**
Oblikovanje rezerv za lastne delnice	0	0	2	0	0	(2)	0	0	0
Skupaj spremembe v kapitalu	**0**	**0**	**2**	**0**	**0**	**(2)**	**0**	**0**	**0**
Stanje na dan 31. 12. 2014	145.266	11.461	(859)	171	33	187.477	343.549	4.586	348.135

Pojasnila h konsolidiranim računovodskim izkazom so sestavni del računovodskih izkazov in jih je treba brati v povezavi z njimi.

KONSOLIDIRANI IZKAZ DENARNEGA TOKA

000 EUR	Pojasnilo	2015	2014
Denarni tok pri poslovanju			
Poslovni izid pred davki		8.973	26.686
Prilagojen za:			
Amortizacijo neopred. sredstev in opredmetenih osnovnih sredstev	9, 10	40.168	38.289
Delež dobička v pridruženih družbah	11	(25)	(600)
Prihodke od obresti	5	(232)	(1.319)
Odhodke od obresti	6	11.355	12.092
Tečajne razlike, neto		4	(13)
Izgubo pri prodaji finančnih sredstev		1	1
Slabitev sredstev	4	533	583
Oblikovanje popravkov vrednosti in rezervacij		995	481
Druge prilagoditve		1.884	631
Denarni tok pri poslovanju, pred obratnim kapitalom		63.656	76.831
Spremembe v obratnem kapitalu			
Sprememba poslovnih terjatev		28.734	(5.903)
Sprememba zalog		(12.390)	(7.541)
Sprememba poslovnih obveznosti		(17.207)	20.316
Sprememba davkov, razen davka iz dobička		307	614
Izdatki pri rezervacijah		(831)	(924)
Prejemki pri subvencijah		402	481
Izdatki za davek iz dobička		(1.367)	(555)
Drugi prejemki (izdatki)		1	(521)
Spremembe v obratnem kapitalu		*(2.351)*	*5.967*
Neto denarni tok pri poslovanju		61.305	82.798
Denarni tok pri naložbenju			
Izdatki pri naložbah v odvisne družbe		(146)	(82)
Izdatki pri za prodajo razpoložljivih finančnih sredstvih		(44.320)	0
Izdatki pri opredmetenih osnovnih sredstvih		(42.746)	(54.043)
Prejemki pri opredmetenih osnovnih sredstvih		314	302
Izdatki pri neopredmetenih sredstvih		(4.575)	(3.628)
(Izdatki) prejemki pri drugih sredstvih		(3.744)	1.190
Izdatki pri danih posojilih	18	(3.224)	(8.431)
Prejemki pri danih posojilih	18	99	23.772
Prejete obresti		194	1.983
Prejete dividende	12	87	56
Neto denarni tok pri naložbenju		(98.061)	(38.881)
Denarni tok pri financiranju			
Prejemki pri prejetih posojilih	26, 28	553.394	313.472
Izdatki pri prejetih posojilih	26, 28	(492.127)	(327.205)
Izdatki pri finančnih najemih	26, 28	(2.270)	(3.665)
Izdatki za obresti		(10.802)	(12.424)
Izplačane dividende	22	(5.811)	0
Neto denarni tok pri financiranju		42.384	(29.822)
Denar in denarni ustrezniki na dan 1. 1.		38.993	24.910
Prevedbene razlike		(34)	(12)
Povečanje		5.628	14.095
Denar in denarni ustrezniki na dan 31. 12.		44.587	38.993

Pojasnila h konsolidiranim računovodskim izkazom so sestavni del računovodskih izkazov in jih je treba brati v povezavi z njimi.

POJASNILA H KONSOLIDIRANIM RAČUNOVODSKIM IZKAZOM

POROČAJOČA DRUŽBA

Družba SIJ – Slovenska industrija jekla, d.d., (v nadaljevanju družba SIJ ali obvladujoča družba) je družba s sedežem v Sloveniji. Naslov registriranega sedeža je Gerbičeva ulica 98, 1000 Ljubljana. V nadaljevanju so predstavljeni konsolidirani računovodski izkazi za leto, ki se je končalo 31. 12. 2015.

Konsolidirane računovodske izkaze za ožji krog odvisnih družb sestavlja družba SIJ. Konsolidirane računovodske izkaze za širši krog odvisnih družb sestavlja družba DILON Cooperatief U. A. Konsolidirano letno poročilo za skupino DILON Cooperatief je mogoče dobiti na sedežu družbe DILON Cooperatief U. A., Luna Arena, Herikerbergweg 238, 1101 CM Amsterdam Zuidoost, Amsterdam, Nizozemska.

PODLAGA ZA SESTAVO

Konsolidirani računovodski izkazi za leto 2015 so pripravljeni v skladu z MSRP, sprejetimi v Evropski uniji. Med razkrivanjem in vrednotenjem postavk so neposredno uporabljene določbe standardov. Izjema je bilo le vrednotenje tistih postavk, pri katerih standardi dajejo možnost izbire med več različnimi metodami vrednotenja.

Konsolidirani računovodski izkazi so predstavljeni v tisoč evrih. Zaradi zaokroževanja vrednostnih podatkov lahko prihaja do nepomembnih odstopanj pri seštevkih v preglednicah.

Pri izbiri računovodskih smernic, odločanju o njihovi uporabi in pripravi konsolidiranih računovodskih izkazov je uprava upoštevala naslednje tri zahteve: konsolidirani računovodski izkazi so razumljivi, če jih njihovi uporabniki razumejo brez težav; informacije so primerne, če uporabniku pomagajo pri sprejemanju ekonomskih odločitev; informacije so bistvene, če bi njihov izpust ali neresnično podajanje lahko vplival (vplivalo) na ekonomske odločitve uporabnikov.

Konsolidirani računovodski izkazi so pripravljeni v skladu z MSRP, kot jih je sprejel Odbor za mednarodne računovodske standarde (OMRS), in tolmačenji Odbora za pojasnjevanje mednarodnih standardov računovodskega poročanja (OPMSRP), sprejetimi v Evropski uniji (EU), in sicer:

a) Trenutno veljavni standardi in tolmačenja

V trenutnem obdobju veljajo naslednje spremembe obstoječih standardov, ki jih je izdal OMRS in sprejela EU:

- Spremembe različnih standardov »Izboljšave MSRP (obdobje 2011–2013)«, ki izhajajo iz letnega projekta za izboljšanje MSRP (MSRP 3, MSRP 13 in MRS 40), predvsem z namenom odpravljanja neskladnosti in razlage besedila, ki jih je EU sprejela 18. 12. 2014 (spremembe je treba uporabljati za letna obdobja, ki se začnejo 1. 1. 2015 ali pozneje),
- OPMSRP 21 »Dajatve«, ki ga je EU sprejela 13. 6. 2014 (velja za letna obdobja, ki se začnejo 17. 6. 2014 ali pozneje).

Sprejetje teh sprememb obstoječih standardov ni privedlo do nikakršnih sprememb v računovodskih usmeritvah Skupine.

b) Standardi in pojasnila, ki jih je izdal OMRS in sprejela EU, ki še niso v veljavi

Na datum odobritve konsolidiranih računovodskih izkazov so naslednji standardi, popravki in pojasnila, ki jih je sprejela EU, bili izdani, vendar še niso stopili v veljavo:

- Spremembe MSRP 11 »Skupne ureditve« – Obračunavanje pridobitve deležev pri skupnem delovanju, ki jih je EU sprejela 24. 11. 2015 (velja za letna obdobja, ki se začnejo 1. 1. 2016 ali pozneje),
- Spremembe MRS 1 »Predstavljanje računovodskih izkazov« – Pobuda za razkritje, ki jih je EU sprejela 18. 12. 2015 (velja za letna obdobja, ki se pričnejo 1. 1. 2016 alipozneje),
- Spremembe MRS 16 »Opredmetena osnovna sredstva« in MRS 38 »Neopredmetena sredstva« – Pojasnilo sprejemljivih metod amortizacije, ki jih je EU sprejela 2. 12. 2015 (velja za letna obdobja, ki se začnejo 1. 1. 2016 ali pozneje),
- Spremembe MRS 16 »Opredmetena osnovna sredstva« in MRS 41 »Kmetijstvo« – Kmetijstvo: Rodne rastline – kot jih je sprejela EU 23. 11. 2015 (velja za letna obdobja, ki se začnejo 1. 1. 2016 ali pozneje),
- Spremembe MRS 19 »Zaslužki zaposlencev« – Programi z določenimi zaslužki: Prispevki zaposlencev, ki jih je EU sprejela 17. 12. 2014 (velja za letna obdobja, ki se pričnejo 1. 2. 2015 ali kasneje),
- Spremembe MRS 27 »Ločeni računovodski izkazi« – Kapitalska metoda pri ločenih računovodskih izkazih, ki jih je EU sprejela 18. 12. 2015 (velja za letna obdobja, ki se pričnejo 1. 1. 2016 ali pozneje),
- Spremembe različnih standardov »Izboljšave MSRP (obdobje 2010-2012)«, ki izhajajo iz letnega projekta za izboljšanje MSRP (MSRP 2, MSRP 3, MSRP 8, MSRP 13, MRS 16, MSR 24 in MRS 38), predvsem z namenom odpravljanja neskladnosti in razlage besedila, ki jih je EU sprejela 17. 12. 2014 (spremembe je treba uporabljati za letna obdobja, ki se začnejo 1. 2. 2015 ali pozneje),
- Spremembe različnih standardov »Izboljšave MSRP (obdobje 2012–2014)«, ki izhajajo iz letnega projekta za izboljšanje MSRP (MSRP 5, MSRP 7, MRS 19 in MRS 34),

predvsem z namenom odpravljanja neskladnosti in razlage besedila, ki jih je EU sprejela 15. 12. 2015 (spremembe je treba uporabljati za letna obdobja, ki se začnejo 1. 1. 2016 ali pozneje).

Skupina se je odločila, da ne bo sprejela teh standardov, popravkov in pojasnil, preden stopijo v veljavo. Skupina pričakuje, da sprejetje teh standardov, popravkov in pojasnil ne bo imelo bistvenega vpliva na konsolidirane računovodske izkaze v obdobju začetne uporabe.

c) Standardi in pojasnila, ki jih je izdal OMRS, vendar jih EU še ni sprejela

Trenutno se MSRP, sprejeti v EU, bistveno ne razlikujejo od predpisov, ki jih je sprejel OMRS, z izjemo naslednjih standardov, sprememb obstoječih standardov in pojasnil, ki na dan 4. 3. 2016 niso bili potrjeni za uporabo:

- MSRP 9 »Finančni instrumenti« (velja za letna obdobja, ki se začnejo 1. 1. 2018 ali pozneje),
- MSRP 14 »Zakonsko predpisani odlog plačila računov« (velja za letna obdobja, ki se začnejo 1. 1. 2016 ali pozneje) - Evropska komisija je sklenila, da ne bo pričela postopka potrjevanja tega vmesnega standarda ter da bo počakala na izdajo njegove končne verzije,
- MSRP 15 »Prihodki iz pogodb s strankami« ter nadaljnje spremembe (velja za letna obdobja, ki se začnejo 1. 1. 2018 ali pozneje),
- MSRP 16 »Najemi« (velja za letna obdobja, ki se začnejo 1. 1. 2019 ali kasneje),
- Spremembe MSRP 10 »Konsolidirani računovodski izkazi«, MSRP 12 »Razkritje deležev v drugih družbah« in MRS 28 »Naložbe v podjetja in skupne podvige« – Naložbena podjetja: izjeme pri konsolidaciji (veljajo za letna obdobja, ki se pričnejo 1. 1. 2016 ali pozneje),
- Spremembe MSRP 10 »Konsolidirani računovodski izkazi« in MRS 28 »Naložbe v pridružena podjetja in skupne podvige« – Prodaja ali prispevanje sredstev med vlagateljem in njegovim pridruženi podjetjem oz. skupnim podvigom, ter nadaljnje spremembe (datum pričetka veljavnosti je odložen za nedoločen čas do zaključka raziskovalnega projekta v zvezi s kapitalsko metodo),
- Spremembe MRS 12 »Davki iz dobička« – Pripoznavanje odloženih terjatev za davek iz naslova nerealiziranih izgub (velja za letna obdobja, ki se pričnejo 1. 1. 2017 ali pozneje).

Skupina predvideva, da uvedba teh standardov, sprememb obstoječih standardov in pojasnil v obdobju začetne uporabe ne bo imela pomembnega vpliva na konsolidirane računovodske izkaze. Hkrati je obračunavanje varovanja pred tveganji v zvezi s portfeljem finančnih sredstev in obveznosti, katerega načel EU še ni sprejela, še vedno neregulirano. Skupina ocenjuje, da uporaba obračunavanja varovanja pred tveganji v zvezi s finančnimi sredstvi ter obveznostmi v skladu z zahtevami MRS 39: »Finančni instrumenti: Pripoznavanje in merjenje« ne bi imela pomembnega vpliva na konsolidirane računovodske izkaze, če bi bila uporabljena na datum izkaza finančnega položaja.

PODLAGA ZA MERJENJE

Konsolidirani računovodski izkazi so pripravljeni na osnovi izvirnih vrednosti, razen naslednjih sredstev in obveznosti, ki so prikazani po pošteni vrednosti:

- finančna sredstva po pošteni vrednosti preko poslovnega izida,
- za prodajo razpoložljiva finančna sredstva.

FUNKCIONALNA IN PREDSTAVITVENA VALUTA

Konsolidirani računovodski izkazi v tem poročilu so predstavljeni v tisoč evrih, evro pa je tudi funkcionalna valuta obvladujoče družbe Skupine, ki sestavlja konsolidirane računovodske izkaze.

UPORABA OCEN IN PRESOJ

Priprava konsolidiranih računovodskih izkazov zahteva, da uprava oblikuje ocene, presoje in predpostavke, ki vplivajo na izkazane zneske sredstev in obveznosti, razkritje pogojnih sredstev in obveznosti na dan priprave konsolidiranih računovodskih izkazov ter na izkazane zneske prihodkov in odhodkov v poročevalnem obdobju.

Ocene in predpostavke so prisotne najmanj pri naslednjih presojah:

- ocena življenjske dobe amortizirljivih sredstev,
- preizkus oslabitve sredstev,
- ocena poštene vrednosti za prodajo razpoložljivih finančnih sredstev,
- ocena poštene vrednosti finančnih sredstev, merjenih po pošteni vrednosti preko poslovnega izida,
- ocena čiste iztržljive vrednosti zalog,
- ocena udenarljive vrednosti terjatev,
- ocena oblikovanih rezervacij,
- ocena možnosti koriščenja terjatev za odložene davke.

Ker so ocene podvržene subjektivni presoji in določeni stopnji negotovosti, se poznejši dejanski rezultati lahko razlikujejo od ocen. Ocene se redno preverjajo. Spremembe računovodskih ocen se pripoznajo v obdobju, v katerem so bile ocene spremenjene, če sprememba vpliva samo na to obdobje, ali v obdobju spremembe in v prihodnjih obdobjih, če sprememba vpliva na prihodnja obdobja.

SESTAVA SKUPINE POVEZANIH DRUŽB

Konsolidirani računovodski izkazi Skupine SIJ vsebujejo računovodske izkaze obvladujoče družbe in računovodske izkaze družb v Skupini.

Skupino družb, v katerih ima obvladujoča družba svoje finančne naložbe, sestavljajo naslednje družbe:

000 EUR	Dejavnost	Odstotek glasovalnih pravic	Vrednost sredstev na dan 31. 12. 2015	Vrednost kapitala na dan 31. 12. 2015	Čisti poslovni izid 2015
Obvladujoča družba Skupine					
SIJ – Slovenska industrija jekla, d.d., Gerbičeva ulica 98, Ljubljana, Slovenija	Dejavnost uprav podjetij		350.813	191.403	19.752
SIJ – odvisne družbe					
ACRONI, d. o. o., Cesta Borisa Kidriča 44, Jesenice, Slovenija	Proizvodnja jekla	100	430.666	173.356	4.793
METAL RAVNE d. o. o., Koroška cesta 14, Ravne na Koroškem, Slovenija	Proizvodnja jekla	100	227.660	93.472	10.534
NOŽI RAVNE d. o. o., Koroška cesta 14, Ravne na Koroškem, Slovenija	Proizvodnja industrijskih nožev	100	21.880	8.739	1.718
ELEKTRODE JESENICE d. o. o., Cesta železarjev 8, Jesenice, Slovenija	Proizvodnja dodajnih materialov za varjenje	100	10.167	5.494	(210)
SUZ, d. o. o., Cesta Borisa Kidriča 44, Jesenice, Slovenija	Proizvodnja vlečenih žic	100	3.809	1.413	270
ZIP CENTER d. o. o., Koroška cesta 14, Ravne na Koroškem, Slovenija	Usposabljanje in izobraževanje invalidov	100	1.733	389	131
ODPAD d. o. o. Pivka, Velika Pristava 23, Pivka, Slovenija	Pridobivanje sekundarnih surovin iz ostankov	74,90	26.641	6.983	162
NIRO Wenden GmbH, Glück-Auf-Weg 2, Wenden, Nemčija	Razrez jekla, inženiring in trgovinska dejavnost	85	14.691	1.224	(2.108)
RAVNE STEEL CENTER d. o. o., Litostrojska cesta 60, Ljubljana, Slovenija	Trgovinska dejavnost	77,28	26.858	14.647	1.252
GRIFFON & ROMANO S. P. A., Via Dossetti 11, Loc. Casinello de Dosso, Italija	Toplotna obdelava in trgovina s specialnimi jekli	100	23.652	847	(1.769)
SIJ Asia Gmbh, Berger Str. 2, 40213 Düsseldorf, Nemčija	Trgovinska dejavnost	100	288	189	89
ACRONI – odvisne družbe					
ŽELEZARNA JESENICE, d. o. o., Cesta železarjev 8, Jesenice, Slovenija	Trgovanje z lastnimi nepremičninami	100	10.086	9.547	232
METAL RAVNE – odvisne družbe					
KOPO International Inc., New Jersey, ZDA	Trgovinska dejavnost	100	22.364	1.763	(86)
SERPA d. o. o., Koroška cesta 14, Ravne na Koroškem, Slovenija	Proizvodnja metalurških strojev	89,73	4.767	2.198	176
ODPAD – odvisne družbe					
DANKOR, d. o. o., Europske avenije 22, Osijek, Hrvaška	Pridobivanje sekundarnih surovin iz ostankov	51	1.660	293	(232)
METAL-EKO SISTEM DOO JAGODINA, Put Kneza Mihaila 107, Jagodina, Srbija	Pridobivanje sekundarnih surovin iz ostankov	70	4.415	1.930	(91)
"TOPMETAL" d. o. o. Laktaši, Bosna in Hercegovina	Pridobivanje sekundarnih surovin iz ostankov	51	1.562	811	(75)

Nadaljevanje tabele na str. 18 >>

Nadaljevanje tabele

000 EUR	Dejavnost	Odstotek glasovalnih pravic	Vrednost sredstev na dan 31. 12. 2015	Vrednost kapitala na dan 31. 12. 2015	Čisti poslovni izid 2015
Ravne Steel Center – odvisne družbe					
SIDERTOCE S. p. A., Via XX. Settembre 198, C. P. 34, Gravellona Toce, Italija	Trgovinska dejavnost	100	13.401	2.956	429
Ravne Steel Deutschland GmbH, Celsiusstrasse 17, Nemčija	Trgovinska dejavnost	100	417	(107)	(205)
NOŽI RAVNE – odvisne družbe					
Ravne Knives (UK) Limited, 12 Conqueror Court, Sittingbourne, Kent, ME10 5BN, Velika Britanija	Trgovinska dejavnost	100	310	(102)	(125)
Ravne Knives UK (North) Limited, 12 Conqueror Court, Sittingbourne, Kent, ME10 5BN, Velika Britanija	Trgovinska dejavnost	100	9	6	(1)
Ravne Knives USA Inc., 2711 Centerville Road, Suite 400, Wilmington, Country of New Castle, Delaware 19808, ZDA	Trgovinska dejavnost	100	90	(96)	(95)
SIJ Asia – odvisne družbe					
SIJ Steel (Shanghai) Co., Ltd., Rm.320, 2449 Gonghexin Road, Zhabei District, Shanghai 200072, Kitajska	Trgovinska dejavnost	100	12	12	0

Marca 2015 je družba Noži Ravne kupila družbe Ravne Knives (UK) Limited, Ravne Knives UK (North) Limited in Ravne Knives USA INC. Družbe do izdelave računovodskih izkazov še nimajo pomembnega vpliva na Skupino.

Septembra 2015 je SIJ Asia Gmbh ustanovila odvisno družbo SIJ Steel (Shanghai) Co., Kitajska. Družba leta 2015 še ni začela obratovati.

Računovodski izkazi družb, vključenih v konsolidirane računovodske izkaze, so revidirani, razen izkazov družb, ki niso zavezane k reviziji ali še niso poslovale na dan poročanja. To so družbe Ravne Steel Deutschland Gmbh, SIJ Asia Gmbh, Steel (Shanghai) Co., Ravne Knives (UK) Limited, Ravne Knives UK (North) Limited ter Ravne Knives USA.

POMEMBNE RAČUNOVODSKE USMERITVE

Odvisne družbe

Odvisne družbe so družbe, ki jih obvladuje Skupina. Obvladovanje obstaja, ko ima Skupina zmožnost odločati o finančnih in poslovnih usmeritvah družbe za pridobivanje koristi iz njenega delovanja. Računovodski izkazi odvisnih družb so vključeni v konsolidirane računovodske izkaze od datuma, ko se obvladovanje začne, do datuma, ko se preneha. Računovodske usmeritve odvisnih družb so usklajene z računovodskimi usmeritvami Skupine.

Po izgubi obvladovanja Skupina odpravi pripoznanje sredstev in obveznosti odvisne družbe, neobvladujočih deležev ter tudi pripoznanje drugih sestavin kapitala, ki se nanašajo na odvisno družbo. Kakršni koli presežki ali primanjkljaji, ki se pojavijo pri izgubi obvladovanja, se pripoznajo v poslovnem izidu. Če Skupina zadrži kakšen delež v prejšnji odvisni družbi, se ta delež izmeri po pošteni vrednosti na datum izgube obvladovanja. Kasneje se ta delež obračuna v kapitalu kot naložba v pridruženo družbo (obračunan po kapitalski metodi) ali kot za prodajo razpoložljivo finančno sredstvo, odvisno od stopnje obvladovanja.

Pri sestavi konsolidiranih računovodskih izkazov so izločena stanja, dobički in izgube, ki izhajajo iz poslov znotraj Skupine. Nerealizirani dobički iz poslov s pridruženimi družbami (obračunani po kapitalski metodi) se izločijo le do obsega deleža Skupine v tej družbi. Nerealizirane izgube se izločijo na enak način kot dobički, pod pogojem, da ne obstaja dokaz o oslabitvi.

Naložbe v pridružene družbe

Naložbe v pridružene družbe se obračunavajo na osnovi kapitalske metode. Pridružene družbe so družbe, v katerih Skupina pomembno vpliva na poslovanje, vendar jih ne obvladuje.

Naložbe v pridružene družbe se ob začetnem pripoznanju merijo po nabavni vrednosti, nato pa se obračunavajo po kapitalski metodi. Konsolidirani računovodski izkazi zajemajo delež Skupine v dobičkih in izgubah, izračunan po kapitalski metodi, po opravljeni uskladitvi računovodskih usmeritev, in sicer od datuma začetka do datuma konca pomembnega vpliva. Če je delež Skupine v izgubah večji od njenega deleža, se knjigovodska vrednost deleža Skupine zmanjša na nič, delež v nadaljnjih izgubah pa se preneha pripoznavati.

Obračunavanje nakupov neobvladujočih deležev

Skupina vrednoti dobro ime po pošteni vrednosti prenesene kupnine, povečani za pripoznano vrednost kakršnega koli neobvladujočega deleža v prevzeti družbi, povečani za pošteno vrednost morebitnega deleža v kapitalu prevzete družbe (postopna združitev), zmanjšani za čisto pripoznano vrednost prevzetih sredstev in obveznosti, vrednotenih na dan prevzema. Če je presežek negativen, se učinek pripozna neposredno v poslovnem izidu.

Stroški nabave, razen stroški, povezani z izdajo kapitalskih ali dolžniških instrumentov, ki nastanejo v povezavi s poslovno združitvijo, se pripoznajo, ko se pojavijo.

Skupina nakupe neobvladujočih deležev, pri katerih ne prihaja do sprememb v obvladovanju družbe, obračunava kot posle z lastniki, zaradi česar se dobro ime ne pripozna.

Sprememba neobvladujočih deležev temelji na sorazmernem deležu čistih sredstev odvisne družbe. Vsi presežki oziroma razlika med stroški dodatne naložbe in knjigovodsko vrednostjo sredstev se pripoznajo v kapitalu.

Prevedba tujih valut

Posli, izraženi v tuji valuti, se preračunajo v funkcionalno valuto po menjalnem tečaju na dan posla. Denarna sredstva in obveznosti, izraženi v tuji valuti ob koncu poročevalskega obdobja, se preračunajo v funkcionalno valuto po takrat veljavnem menjalnem tečaju. Pozitivne ali negativne tečajne razlike so razlike med odplačno vrednostjo v funkcionalni valuti na začetku obdobja, popravljene za višino efektivnih obresti in plačil med obdobjem, in odplačno vrednostjo v tuji valuti, preračunano po menjalnem tečaju na koncu obdobja. Nedenarna sredstva in obveznosti, izraženi v tuji valuti in izmerjeni po pošteni vrednosti, se pretvorijo v funkcionalno valuto po menjalnem tečaju na dan, ko je določena višina poštene vrednosti. Tečajne razlike se pripoznajo v poslovnem izidu.

Izkazi poslovnega izida in izkazi denarnih tokov posameznih družb Skupine v tujini, kjer funkcionalna valuta družbe ni EUR, so preračunani v poročevalsko valuto obvladujoče družbe na podlagi povprečnega deviznega tečaja, izkazi finančnega položaja pa so preračunani v poročevalsko valuto z uporabo tečaja, veljavnega na datum poročanja.

Tečajne razlike so pripoznane v vseobsegajočem donosu in izkazane v postavki prevedbene razlike znotraj kapitala. Če gre za odvisne družbe v tujini, ki niso v polni lasti, se ustrezen sorazmerni delež razporedi med neobvladujoči delež.

Ko se družba v tujini odtuji na način, da ne obstaja več obvladovanje ali pomemben vpliv, se ustrezen nabrani znesek v prevedbeni rezervi prerazporedi kot poslovni izid oziroma kot prihodek ali odhodek iz naslova odtujitve. Če Skupina odtuji zgolj del svojega deleža in ob tem ohrani obvladovanje, se ustrezen sorazmerni delež nabranega zneska prerazvrsti med neobvladujoči delež.

Prihodki

Prihodki iz prodaje se pripoznajo po pošteni vrednosti prejetega poplačila ali terjatve iz tega naslova, zmanjšani za vračila in popuste, rabate za nadaljnjo prodajo in količinske popuste. Prihodki se izkažejo, ko kupec prevzame vse pomembne oblike tveganja in koristi, povezane z lastništvom sredstva, ko obstaja gotovost glede poplačljivosti nadomestila in z njim povezanih stroškov ali možnosti vračila proizvodov in ko Skupina preneha odločati o prodanih proizvodih.

Finančni prihodki obsegajo prihodke iz obresti in pozitivne tečajne razlike, nastale pri financiranju in naložbenju. Prihodki iz obresti se pripoznajo ob njihovem nastanku z uporabo metode veljavne obrestne mere.

Odhodki

Odhodki se pripoznajo, če je zmanjšanje gospodarskih koristi v poročevalnem obdobju povezano z zmanjšanjem sredstev ali s povečanjem dolga in je to zmanjšanje mogoče zanesljivo izmeriti. Poslovni odhodki se pripoznajo, ko se stroški ne zadržujejo več v vrednosti zalog, gotovih proizvodov in nedokončane proizvodnje oziroma ko je trgovsko blago prodano. Stroški, ki se ne morejo zadrževati v zalogah gotovih proizvodov in nedokončane proizvodnje, so ob svojem nastanku že pripoznani kot poslovni odhodki.

Finančni odhodki obsegajo stroške izposojanja (če se ti ne usredstvijo), negativne tečajne razlike, nastale pri financiranju in naložbenju, spremembe poštene vrednosti finančnih sredstev po pošteni vrednosti preko poslovnega izida in izgube zaradi oslabitve vrednosti finančnih sredstev. Stroški izposojanja se v poslovnem izidu pripoznajo z uporabo metode efektivne obrestne mere.

Obdavčitev

Davki vključujejo obveznosti za davek iz dobička in odloženi davek. Davek iz dobička se izkaže v poslovnem izidu, razen v tistem delu, v katerem se nanaša na poslovne združitve ali postavke, ki se izkazujejo neposredno v vseobsegajočem donosu.

Obveznosti za davek iz dobička temeljijo na obdavčljivem dobičku za poslovno leto. Obdavčljivi dobiček se razlikuje od čistega dobička, poročanega v poslovnem izidu, ker izključuje postavke prihodkov ali odhodkov, ki so obdavčljive ali odbitne v drugih letih, in tudi postavke, ki niso nikoli obdavčljive ali odbitne. Obveznost Skupine za davek iz dobička se izračuna z uporabo davčnih stopenj, ki so veljavne na dan poročanja.

Odloženi davek je v celoti izkazan z uporabo metode obveznosti po izkazu finančnega položaja za začasne razlike, ki nastajajo med davčnimi vrednostmi sredstev in obveznosti ter njihovimi knjigovodskimi vrednostmi v konsolidiranih računovodskih izkazih. Odloženi davek se določi z uporabo davčnih stopenj (in zakonov), ki so bile veljavne na dan izkaza finančnega položaja in za katere se pričakuje, da bodo uporabljene, ko se odložena terjatev za davek realizira ali pa se odložena obveznost za davek poravna.

Odložena terjatev za davek se pripozna v obsegu, kolikor je verjetno, da bo v prihodnje na razpolago obdavčljivi dobiček, v breme katerega bo v prihodnje mogoče uporabiti odloženo terjatev.

Odložena obveznost za davek se pripozna za vse obdavčljive začasne razlike, razen če se pojavi iz začetnega pripoznanja dobrega imena ali začetnega pripoznanja sredstva ali obveznosti v poslu, ki ni poslovna združitev in v času posla ne vpliva niti na računovodski dobiček niti na obdavčljivi dobiček (davčno izgubo).

Čisti dobiček na delnico

Skupina za navadne delnice izkazuje osnovno dobičkonosnost delnic in popravljeno dobičkonosnost delnic. Osnovna dobičkonosnost delnic se izračuna tako, da se dobiček oziroma izguba, ki pripada navadnim delničarjem, deli s tehtanim povprečnim številom navadnih delnic v poslovnem letu, pri čemer se izključi povprečno število lastnih delnic. Popravljeni dobiček na delnico se izračunava s prilagoditvijo dobička oziroma izgube, ki pripada navadnim delničarjem, in tehtanega povprečnega števila navadnih delnic v poslovnem letu, pri čemer se izključi povprečno število lastnih delnic za učinek vseh možnostnih navadnih delnic, ki predstavljajo zamenljive obveznice in delniške opcije za zaposlene.

Neopredmetena sredstva

Neopredmetena sredstva z omejeno dobo koristnosti so izkazana po nabavni vrednosti, zmanjšani za nabrano amortizacijo in nabrane izgube iz oslabitev. Nabavna vrednost vključuje stroške, ki se lahko neposredno pripišejo pridobitvi posameznega sredstva. Stroški izposojanja, ki se lahko pripišejo neposredno nakupu ali izdelavi sredstva v pripravi, se pripoznajo kot del nabavne vrednosti takega sredstva. Za poznejše merjenje neopredmetenih sredstev se uporablja model nabavne vrednosti.

Neopredmetena sredstva z nedoločenimi dobami koristnosti se ne amortizirajo, temveč se slabijo.

Amortizacija se obračuna po metodi enakomernega časovnega amortiziranja ob upoštevanju dobe koristnosti vsakega posameznega (sestavnega) dela neopredmetenega sredstva. Amortizacija se začne obračunavati, ko je sredstvo razpoložljivo za uporabo.

Ocenjene dobe koristnosti za posamezna neopredmetena sredstva znašajo od dveh do deset let za tekoče in primerljivo leto.

Amortizacijske metode, dobe koristnosti in preostale vrednosti skupin sredstev se preverijo ob koncu vsakega poslovnega leta in po potrebi prilagodijo.

Poznejši izdatki v zvezi z neopredmetenim sredstvom se pripoznajo v knjigovodski vrednosti tega sredstva, če je verjetno, da bodo prihodnje gospodarske koristi, povezane z delom tega sredstva, pritekale v Skupino, in če je nabavno vrednost mogoče zanesljivo izmeriti. Vsi drugi izdatki so pripoznani v poslovnem izidu kot stroški takoj, ko nastanejo.

Dobro ime, ki se pojavi pri konsolidiranju, predstavlja presežek nabavne vrednosti nad deležem družbe v pošteni vrednosti pridobljenih razpoznavnih sredstev, obveznosti in pogojnih obveznosti odvisne družbe na datum pridobitve. Negativno dobro ime se na datum pridobitve takoj pripozna v konsolidiranem izkazu poslovnega izida. Dobro ime se pripozna kot sredstvo in se najmanj enkrat letno pregleda zaradi oslabitve. Vsaka oslabitev se takoj pripozna v konsolidiranem izkazu poslovnega izida in se naknadno ne odpravi. Ob odtujitvi odvisne družbe se ustrezni znesek dobrega imena vključi v ugotavljanje poslovnega izida.

Opredmetena osnovna sredstva

Opredmetena osnovna sredstva (nepremičnine, naprave in oprema) se ob začetnem pripoznanju izmerijo po nabavni vrednosti, zmanjšani za nabrano amortizacijo in nabrane izgube iz oslabitev, razen zemljišč in drugih sredstev, ki se ne amortizirajo in se izkazujejo po nabavnih vrednostih, zmanjšanih za vse oslabitve. Nabavna vrednost vključuje stroške, ki se lahko neposredno pripišejo pridobitvi posameznega opredmetenega osnovnega sredstva. Deli opredmetenih osnovnih sredstev, ki imajo različne dobe koristnosti, se obračunavajo kot posamezna opredmetena osnovna sredstva. Stroški izposojanja, ki se lahko pripišejo neposredno nakupu, gradnji ali proizvodnji sredstva v pripravi, se pripoznajo kot del nabavne vrednosti takega sredstva. Za poznejše merjenje opredmetenih osnovnih sredstev se uporablja model nabavne vrednosti.

Amortizacija se obračuna po metodi enakomernega časovnega amortiziranja ob upoštevanju dobe koristnosti vsakega posameznega (sestavnega) dela opredmetenega osnovnega sredstva in preostale vrednosti. Najeta sredstva se amortizirajo ob upoštevanju trajanja najema in dobe koristnosti. Zemljišča in nedokončane gradnje se ne amortizirajo. Amortizacija se začne obračunavati, ko je sredstvo razpoložljivo za uporabo.

Ocenjene dobe koristnosti za posamezne vrste opredmetenih osnovnih sredstev za tekoče in primerljivo leto:

	Dobe koristnosti
Nepremičnine	od 10 do 60 let
Proizvajalna oprema	od 1 do 25 let
Računalniška oprema	od 2 do 10 let
Motorna vozila	od 2 do 10 let
Druga oprema	od 1 do 10 let

Amortizacijske metode, dobe koristnosti in preostale vrednosti skupin sredstev se preverijo ob koncu vsakega poslovnega leta in se po potrebi prilagodijo.

Stroški zamenjave nekega dela opredmetenega osnovnega sredstva in poznejši izdatki v zvezi z opredmetenim osnovnim sredstvom se pripoznajo v knjigovodski vrednosti tega sredstva, če je verjetno, da bodo prihodnje gospodarske koristi, povezane z delom tega sredstva, pritekale v Skupino in če je nabavno vrednost mogoče zanesljivo izmeriti. Vsi drugi stroški (npr. tekoče vzdrževanje) so pripoznani v poslovnem izidu kot odhodki takoj, ko pride do njih.

Naložbene nepremičnine

Naložbene nepremičnine se ob začetnem pripoznanju izmerijo po nabavni vrednosti, zmanjšani za amortizacijski popravek in nabrano izgubo zaradi oslabitev. Za poznejše merjenje naložbenih nepremičnin se uporablja model nabavne vrednosti.

Obravnava amortizacijskih stopenj in metode obračuna amortizacije je enaka kot pri opredmetenih osnovnih sredstvih.

Finančni instrumenti

Finančni instrumenti vključujejo naslednje postavke:

- neizpeljana finančna sredstva,
- neizpeljane finančne obveznosti.

Finančni instrumenti so izkazani po pošteni vrednosti. Poštena vrednost je znesek, s katerim je mogoče prodati sredstvo ali zamenjati obveznost med dobro obveščenima in voljnima strankama v premišljenem poslu.

Pri določanju poštene vrednosti finančnih instrumentov se upošteva naslednja hierarhija ravni določanja poštene vrednosti:

- prva raven zajema kotirane cene (neprilagojene) na delujočih trgih za enaka sredstva ali obveznosti,
- druga raven zajema vhodne podatke poleg kotiranih cen, vključenih v prvo raven, ki so neposredno (tj. kot cene) ali posredno (tj. kot izpeljani iz cen) zaznavni za sredstvo ali obveznosti,
- tretja raven zajema vhodne podatke za sredstvo ali obveznost, ki ne temeljijo na zaznavnih tržnih podatkih.

Kotirne cene se uporabljajo kot osnova za določanje poštene vrednosti finančnih instrumentov. Če finančni instrument ne kotira na organiziranem trgu oziroma se trg ocenjuje kot nedelujoč, se za ocenitev poštene vrednosti finančnega instrumenta uporabijo vhodni podatki druge in tretje ravni.

Neizpeljana finančna sredstva

Neizpeljana finančna sredstva vključujejo denar in denarne ustreznike, terjatve in posojila ter naložbe. Skupina na začetku pripozna terjatve in posojila ter vloge oziroma depozite na dan njihovega nastanka. Druga sredstva pripozna na datum menjave oziroma ko Skupina postane stranka v pogodbenih določilih instrumenta. Skupina odpravi pripoznanje finančnega sredstva, ko ugasnejo pogodbene pravice do denarnih tokov iz tega sredstva ali ko se prenesejo pravice do pogodbenih denarnih tokov iz finančnega sredstva na podlagi posla, v katerem se prenesejo vsa tveganja in koristi iz lastništva finančnega sredstva.

Finančna sredstva po pošteni vrednosti preko poslovnega izida

Finančno sredstvo je razvrščeno po pošteni vrednosti preko poslovnega izida, če je v posesti za trgovanje ali če je določeno kot takšno po začetnem pripoznanju. Finančna sredstva so

sij | računovodsko poročilo skupine

določena po pošteni vrednosti preko poslovnega izida pod pogojem, da je možno voditi ta sredstva in tudi odločati o nakupih in prodajah teh sredstev na podlagi poštene vrednosti. Po začetnem pripoznanju se pripadajoči stroški posla pripoznajo v poslovnem izidu ob njihovem nastanku. Finančna sredstva po pošteni vrednosti preko poslovnega izida so merjena po pošteni vrednosti, znesek spremembe poštene vrednosti pa se pripozna v poslovnem izidu.

Za prodajo razpoložljiva finančna sredstva

Za prodajo razpoložljiva finančna sredstva so tista neizpeljana finančna sredstva, ki so označena kot razpoložljiva za prodajo ali pa niso uvrščena kot posojila in terjatve ali finančna sredstva po pošteni vrednosti preko poslovnega izida.

Terjatve in posojila

Terjatve in posojila so neizpeljana finančna sredstva z nespremenljivimi ali določljivimi plačili, ki ne kotirajo na delujočem trgu. Glede na zapadlost so razvrščena med kratkoročna finančna sredstva (zapadlost do 12 mesecev po datumu izkaza finančnega položaja) ali dolgoročna finančna sredstva (zapadlost nad 12 mesecev po datumu izkaza finančnega položaja). Terjatve in posojila so na začetku pripoznani po pošteni vrednosti, povečani za neposredne stroške posla. Po začetnem pripoznanju se terjatve in posojila izmerijo po odplačni vrednosti po metodi veljavne obrestne mere, zmanjšani za izgube zaradi oslabitve.

Denar in denarni ustrezniki

Denar in denarni ustrezniki zajemajo gotovino, bančne depozite do treh mesecev in druge kratkoročne hitro unovčljive naložbe z originalno dospelostjo tri mesece ali manj. Izkazani so po nabavni vrednosti.

Neizpeljane finančne obveznosti

Neizpeljane finančne obveznosti Skupine zajemajo poslovne, finančne in druge obveznosti. Skupina na začetku te obveznosti pripozna na datum trgovanja, ko Skupina postane pogodbena stranka v zvezi z instrumentom. Skupina odpravi pripoznanje finančne obveznosti, če so obveze, določene v pogodbi, izpolnjene, razveljavljene ali zastarane.

Neizpeljane finančne obveznosti se na začetku izkazujejo po pošteni vrednosti, povečani za stroške, ki se neposredno pripisujejo poslu. Po začetnem pripoznanju se finančne obveznosti izmerijo po odplačni vrednosti po metodi veljavnih obresti. Glede na zapadlost so razvrščene med kratkoročne finančne obveznosti (zapadlost do 12 mesecev po datumu izkaza finančnega položaja) ali dolgoročne finančne obveznosti (zapadlost nad 12 mesecev po datumu izkaza finančnega položaja).

Zaloge

Zaloge so ovrednotene po izvirni vrednosti ali čisti iztržljivi vrednosti, in sicer po manjši izmed njiju. Izvirna vrednost zajema nabavno vrednost, ki jo sestavljajo nakupna cena, uvozne dajatve in neposredni stroški nabave. Nakupna cena je zmanjšana za dobljene popuste. Neposredni stroški nabave so prevozni stroški, stroški nakladanja, prekladanja in razkladanja, stroški spremljanja blaga in drugi stroški, ki jih je mogoče pripisati neposredno pridobljenemu trgovskemu blagu, materialu ali storitvam. Popusti pri nakupni ceni obsegajo tako tiste, ki so navedeni na računu, kot tudi tiste, ki so dobljeni kasneje in se nanašajo na posamezno nabavo. Vrednost gotovih proizvodov in nedokončane proizvodnje vključuje celotne proizvajalne stroške, ki vključujejo stroške izdelavnega materiala, proizvodne stroške dela, amortizacije, storitev in druge proizvajalne stroške.

Zaloge materiala in trgovskega blaga se vrednotijo po dejanskih cenah, zaloge gotovih proizvodov in nedokončane proizvodnje pa po metodi stalnih cen z odmiki do dejanskih proizvajalnih cen. Zaloge se vodijo po metodi tehtanih povprečnih cen.

Čista iztržljiva vrednost je ocenjena na podlagi prodajne cene v običajnem poslovanju, zmanjšane za ocenjene stroške dokončanja in ocenjene stroške prodaje. Odpisi poškodovanih, pretečenih in neuporabnih zalog se opravljajo redno med letom po posameznih postavkah.

Sredstva (skupine) za odtujitev

Sredstva ali skupina za odtujitev, ki obsega sredstva in obveznosti, za katere se pričakuje, da bo njihova vrednost poravnana predvsem s prodajo, se razvrstijo med sredstva in obveznosti za prodajo. Neposredno pred razvrščanjem sredstva med sredstva za prodajo se izvede ponovna meritev sredstev ali skupine za odtujitev. V skladu s tem se dolgoročno sredstvo ali skupina za odtujitev pripozna po knjigovodski vrednosti ali pošteni vrednosti, zmanjšani za stroške prodaje, in sicer tisti, ki je nižja. Izgube zaradi oslabitve ob prerazvrstitvi sredstev med sredstva, namenjena za prodajo, in kasnejše izgube ali dobički ob ponovnem merjenju se izkazujejo v poslovnem izidu. Dobički se ne izkazujejo v višini, ki presega morebitne kumulativne izgube zaradi oslabitve.

Ko se neopredmetena sredstva in opredmetena osnovna sredstva razporedijo med sredstva, namenjena za prodajo ali distribucijo, se prenehajo amortizirati. Po razporeditvi med sredstva, namenjena za prodajo ali distribucijo, se prav tako preneha obračunavanje naložb po kapitalski metodi.

Oslabitev sredstev

Finančna sredstva

Za finančno sredstvo se šteje, da je oslabljeno, če obstajajo objektivni dokazi, iz katerih je razvidno, da je zaradi enega ali več dogodkov prišlo do zmanjšanja pričakovanih prihodnjih denarnih tokov iz naslova tega sredstva, ki se dajo zanesljivo izmeriti.

Objektivni dokazi o oslabitvi finančnih sredstev so lahko naslednji: neizpolnitev ali kršitev s strani dolžnika; prestrukturiranje zneska, ki so ga drugi dolžni Skupini, če se ta strinja; znaki, da bo dolžnik šel v stečaj; izginotje delujočega trga za tovrstni instrument.

Oslabitev terjatev in danih posojil

Skupina oceni dokaze o oslabitvi terjatev posebej ali skupno. Vse pomembne terjatve se posamezno izmerijo za namen posebne oslabitve. Če se oceni, da knjigovodska vrednost terjatve presega njeno pošteno, to je udenarljivo vrednost, se terjatev slabi.

Oslabljenost terjatev, ki same zase niso pomembne, se oceni skupno, in sicer tako, da se terjatve vključijo v skupino s podobnimi značilnostmi tveganja. Skupina oblikuje skupine terjatev na podlagi njihove zapadlosti. Pri oceni skupne slabitve se uporabljajo pretekli razvoj verjetnosti neizpolnitve, čas povrnitve in znesek nastale izgube, ki je popravljen za oceno uprave o tem, ali so dejanske izgube zaradi tekočih gospodarskih in kreditnih pogojev lahko večje ali manjše od izgub, ki jih predvideva pretekli razvoj.

Skupina oceni dokaze o oslabitvi posojil za vsako pomembno posojilo posebej.

Izguba zaradi oslabitve v zvezi s finančnim sredstvom, izkazanim po odplačni vrednosti, se izračuna kot razlika med neodpisano vrednostjo sredstva in pričakovanimi prihodnjimi denarnimi tokovi, razobrestenimi po izvirni veljavni obrestni meri. Izguba se pripozna v poslovnem izidu.

Za prodajo razpoložljiva finančna sredstva

Izgube za prodajo razpoložljivih finančnih sredstev, zaradi oslabitve se pripoznajo tako, da se morebitna nabrana izguba, ki je predhodno pripoznana v vseobsegajočem donosu obdobja in izkazana v rezervi za pošteno vrednost, prenese v poslovni izid. Poznejši porast v pošteni vrednosti oslabljenega lastniškega vrednostnega papirja, ki je na razpolago za prodajo, se pripozna v vseobsegajočem donosu obdobja oziroma v rezervi za pošteno vrednost.

Nefinančna sredstva

Skupina ob vsakem datumu poročanja preveri knjigovodsko vrednost pomembnih nefinančnih sredstev z namenom, da ugotovi, ali so prisotni znaki oslabitve. Če takšni znaki obstajajo, se oceni nadomestljiva vrednost sredstva.

Nadomestljiva vrednost sredstva ali denar ustvarjajoče enote je vrednost pri uporabi ali poštena vrednost, zmanjšana za stroške prodaje, in sicer tista, ki je višja. Pri določanju vrednosti sredstva pri uporabi se pričakovani prihodnji denarni tokovi diskontirajo na njihovo sedanjo vrednost z uporabo diskontne mere pred obdavčitvijo, ki odraža sprotne tržne ocene časovne vrednosti denarja in tveganja, ki so značilna za sredstvo. Za namen preizkusa oslabitve se sredstva, ki jih ni mogoče preizkusiti posamično, uvrstijo v najmanjšo možno skupino sredstev, ki ustvarjajo denarne tokove iz nadaljnje uporabe in ki so pretežno neodvisna od prejemkov drugih sredstev ali skupin sredstev (denar ustvarjajoča enota).

Oslabitev sredstva ali denar ustvarjajoče enote se pripozna v primeru, ko njegova (njena) knjigovodska vrednost presega njegovo (njeno) nadomestljivo vrednost. Slabitev se izkaže v poslovnem izidu.

Skupina izgube zaradi oslabitve v preteklih obdobjih ob koncu poročevalskega obdobja ovrednoti in tako ugotovi, ali je prišlo do zmanjšanja izgube ali ta celo več ne obstaja. Izguba zaradi oslabitve se odpravi, če je prišlo do spremembe ocen, na podlagi katerih Skupina določi nadomestljivo vrednost sredstva. Izguba zaradi oslabitve sredstva se odpravi do višine, do katere povečana knjigovodska vrednost sredstva ne preseže knjigovodske vrednosti, ki bi bila ugotovljena po odštetju amortizacijskega odpisa, če pri sredstvu v prejšnjih letih ne bi bila pripoznana izguba zaradi oslabitve.

Skupina najmanj enkrat letno, in sicer po stanju na dan izdelave konsolidiranih računovodskih izkazov, oceni dokaze o slabitvi zalog. Oslabljenost zalog se oceni za vsako posamezno vrsto zalog. Posamezne vrste zalog se razporedijo v skupine zalog s podobnimi lastnostmi na podlagi časovne komponente gibanja zalog. Pri oceni slabitve za posamezno skupino se uporabljajo merila strokovne presoje zmožnosti nadaljnje uporabe ali prodaje.

Določanje poštene vrednosti

Glede na računovodske usmeritve Skupine je v številnih primerih potrebna določitev poštene vrednosti tako nefinančnih kot tudi finančnih sredstev in obveznosti bodisi zaradi merjenja posameznih sredstev (metoda merjenja ali poslovna združitev) bodisi zaradi dodatnih razkritij poštenih vrednosti.

Poštena vrednost je znesek, za katerega je mogoče prodati sredstvo ali zamenjati obveznost med dobro obveščenima in voljnima strankama v premišljenem poslu.

Metode določanja poštene vrednosti posameznih skupin sredstev za potrebe merjenja ali za potrebe poročanja so opisane v nadaljevanju.

Neopredmetena sredstva

Poštena vrednost neopredmetenih sredstev temelji na metodi diskontiranih denarnih tokov, za katere se pričakuje, da bodo izhajali iz uporabe in morebitne prodaje sredstev.

Opredmetena osnovna sredstva

Poštena vrednost opredmetenih osnovnih sredstev je njihova tržna vrednost. Tržna vrednost nepremičnin je enaka ocenjeni vrednosti, po kateri bi se lahko nepremičnina na dan cenitve in po ustreznem trženju prodala. Tržna vrednost opreme temelji na ponujeni tržni ceni podobnih predmetov.

Naložbene nepremičnine

Poštena vrednost naložbenih nepremičnin se oceni s pomočjo skupne vrednosti pričakovanih denarnih tokov iz oddajanja nepremičnine v najem. Donos, ki odseva posebna tveganja, je vključen v izračun vrednosti nepremičnine na osnovi diskontiranih neto denarnih tokov na letni ravni.

Za prodajo razpoložljiva finančna sredstva in finančna sredstva po pošteni vrednosti preko poslovni izid

Poštena vrednost za prodajo razpoložljivih finančnih sredstev in finančnih sredstev po pošteni vrednosti preko poslovnega izida se določa skladno s predhodno določeno hierarhijo ravni določanja poštene vrednosti finančnih instrumentov. Če poštene vrednosti ni mogoče zanesljivo izmeriti, ker je razpon ocen utemeljene poštene vrednosti pomemben in je verjetnost različnih ocen težko presoditi, Skupina finančno sredstvo meri po nabavni vrednosti.

Terjatve in dana posojila

Poštena vrednost terjatev in posojil se izračuna kot sedanja vrednost prihodnjih denarnih tokov, razobrestenih po tržni obrestni meri ob koncu poročevalskega obdobja. Ocena upošteva kreditno tveganje teh finančnih sredstev.

Zaloge

Poštena vrednost zalog se določi na podlagi njihove pričakovane prodajne vrednosti pri rednem poslovanju, zmanjšane za ocenjene stroške prodaje.

Neizpeljane finančne obveznosti

Poštena vrednost se za potrebe poročanja izračuna na podlagi sedanje vrednosti prihodnjih izplačil glavnice in obresti, diskontiranih po tržni obrestni meri ob koncu poročevalskega obdobja.

Kapital

Vpoklicani kapital

Vpoklicani kapital obvladujoče družbe se pojavlja kot delniški kapital, ki je nominalno opredeljen v statutu družbe, registriran na sodišču, in so ga vplačali njegovi lastniki.

Kapitalske rezerve

Kapitalske rezerve sestavljajo zneski, ki jih obvladujoča družba ali njene odvisne družbe pridobijo iz vplačil, ki presegajo najmanjše nominalne vrednosti deležev, ki presegajo knjigovodske vrednosti pri odtujitvi predhodno pridobljenih lastnih deležev, zneski na podlagi poenostavljenega zmanjšanja vpoklicanega kapitala ter zneski na podlagi odprave splošnega prevrednotovalnega popravka.

Zakonske in druge rezerve

Zakonske in druge rezerve so zneski, ki so namensko zadržani iz dobička predhodnih let predvsem za poravnavo morebitnih prihodnjih izgub. Ob nastanku jih pripozna organ, odgovoren za pripravo letnega poročila, ali sklep zadevnega organa.

Lastne delnice

Če obvladujoča družba ali njene odvisne družbe kupijo lastniški delež, se plačani znesek, vključno s transakcijskimi stroški, brez davka odšteje od celotnega kapitala kot lastne delnice (trezorske delnice), vse dokler se teh delnic ne umakne, ponovno izda ali proda.

Dividende

Dokler dividende niso odobrene na skupščini delničarjev, so predvidene dividende obravnavane kot zadržani dobički.

Rezervacije

Rezervacije se pripoznajo, če ima Skupina zaradi preteklega dogodka pravne ali posredne obveze, ki jih je mogoče zanesljivo oceniti, in je verjetno, da bo pri poravnavi obveze potreben odtok dejavnikov, ki omogočajo gospodarske koristi.

Rezervacije za zaslužke zaposlencev

Skupina je v skladu z zakonskimi predpisi, kolektivno pogodbo in internim pravilnikom zavezana k izplačilu jubilejnih nagrad zaposlencem ter odpravnin ob njihovi upokojitvi, za kar so oblikovane dolgoročne rezervacije. Druge pokojninske obveznosti ne obstajajo.

Rezervacije so oblikovane v višini ocenjenih prihodnjih izplačil za odpravnine in jubilejne nagrade, diskontiranih na konec poslovnega leta. Izračun je narejen za vsakega zaposlenega tako, da upošteva stroške odpravnin ob upokojitvi in stroške vseh pričakovanih jubilejnih nagrad do upokojitve. Izračun z uporabo projicirane enote pripravi aktuar, ki je izbran na ravni Skupine. Stanje rezervacij se preverja periodično oziroma takrat, ko se bistveno spremenijo predpostavke, uporabljene za ugotovitev višine rezervacij.

Razmejeni prihodki

Razmejeni prihodki bodo v obdobju, daljšem od leta dni, pokrili predvidene odhodke.

Na osnovi statusa invalidskega podjetja družbe v Skupini oblikujejo razmejene prihodke v višini obračunanih, a ne plačanih prispevkov (odstopljeni prispevki) iz plač in na plače. Namenjene so za pokrivanje stroškov v skladu z Zakonom o zaposlitveni rehabilitaciji in zaposlovanju invalidov (ZZRZI). Porabljeni razmejeni prihodki se odpravijo v korist poslovnih prihodkov tekočega leta.

Izkaz denarnega toka

V izkazu denarnega toka so prikazane spremembe stanja denarnih sredstev in denarnih ustreznikov za poslovno leto, za katero se sestavlja. Izkaz denarnega toka je sestavljen po posredni metodi.

Poročanje po poslovnih področjih

Poslovno področje je sestavni del Skupine, ki opravlja poslovne dejavnosti, iz naslova katerih dobiva prihodke in s katerimi ima odhodke, ki se nanašajo na transakcije z drugimi poslovnimi področji Skupine. Področja se med seboj razlikujejo po tveganjih in donosih. Poročanje Skupine po področjih temelji na sistemu notranjega poročanja, ki ga uprava uporablja pri odločanju.

Poslovna področja so podrobno pojasnjena v poslovnem poročilu.

Pri pripravljanju in predstavljanju konsolidiranih računovodskih izkazov Skupina upošteva naslednja poslovna področja:

- jeklarstvo,
- servisni centri in prodajna mreža,
- surovinska baza,
- predelava in
- upravljanje in druge storitve.

RAZKRITJA K POSAMEZNIM POSTAVKAM V KONSOLIDIRANIH RAČUNOVODSKIH IZKAZIH

1. Čisti prihodki od prodaje

000 EUR	2015	2014
V Sloveniji	84.378	97.550
V tujini:	580.439	610.308
- Nemčija	156.737	164.860
- Italija	144.329	169.340
- ZDA	61.969	48.718
- Avstrija	18.486	23.746
- druge države	198.917	203.644
Čisti prihodki od prodaje	664.817	707.858

2. Poslovni odhodki

000 EUR	2015	2014
Stroški blaga, materiala in storitev	509.196	535.663
Stroški dela:	95.352	89.909
- stroški plač	71.325	67.820
- stroški socialnih zavarovanj	12.557	12.334
- drugi stroški dela	11.470	9.754
Stroški amortizacije	40.168	38.289
Drugi stroški	6.694	6.084
Sprememba vrednosti zalog	(4.075)	5.348
Poslovni odhodki	647.335	675.293

Pregled stroškov po funkcionalnih skupinah za leto 2015

000 EUR	Proizvajalni stroški prodanih proizvodov	Stroški prodajanja	Stroški splošnih dejavnosti	Skupaj
Stroški blaga, materiala in storitev	459.227	32.591	17.378	509.196
Stroški dela	56.248	6.377	32.727	95.352
Stroški amortizacije	36.627	503	3.038	40.168
Drugi stroški	3.411	71	3.212	6.694
Sprememba vrednosti zalog	(4.075)	0	0	(4.075)
Poslovni odhodki	551.438	39.542	56.355	647.335

Pregled stroškov po funkcionalnih skupinah za leto 2014

000 EUR	Proizvajalni stroški prodanih proizvodov	Stroški prodajanja	Stroški splošnih dejavnosti	Skupaj
Stroški blaga, materiala in storitev	485.992	32.907	16.764	535.663
Stroški dela	56.802	6.803	26.304	89.909
Stroški amortizacije	34.071	387	3.831	38.289
Drugi stroški	2.758	58	3.269	6.085
Sprememba vrednosti zalog	5.348	0	0	5.348
Poslovni odhodki	584.971	40.155	50.168	675.294

Znesek, porabljen za revidiranje konsolidiranega letnega poročila leta 2015, je znašal 251 tisoč evrov (2014: 256 tisoč evrov).

Povprečno število zaposlenih glede na stopnjo izobrazbe

	2015	2014
Osnovna šola	503	516
Nižja poklicna šola	360	365
Srednja poklicna šola	818	874
Srednja šola	768	772
I. bolonjska stopnja	328	267
II. bolonjska stopnja	227	231
III. bolonjska stopnja	39	39
Skupaj	3.043	3.064

3. Drugi poslovni prihodki

000 EUR	2015	2014
Usredstveni lastni proizvodi	3.266	3.992
Prihodki iz naslova dobljenih subvencij	1.708	1.769
Prejete odškodnine	2.179	1.758
Odpis obveznosti	107	736
Odprava rezervacij	226	116
Dobiček pri prodaji opredmetenih osnovnih sredstev	36	19
Drugi prihodki	651	552
Drugi poslovni prihodki	8.173	8.942

4. Drugi poslovni odhodki

000 EUR	2015	2014
Oblikovanje popravkov vrednosti terjatev	698	847
Slabitev zalog	533	583
Odhodki iz naslova donacij in sponzorstev	368	292
Drugi odhodki	715	241
Drugi poslovni odhodki	2.314	1.963

5. Finančni prihodki

000 EUR	2015	2014
Prihodki od obresti	232	1.319
Tečajne razlike	353	197
Drugi prihodki	87	120
Finančni prihodki	672	1.636

6. Finančni odhodki

000 EUR	2015	2014
Odhodki od obresti	11.355	12.092
Tečajne razlike	113	146
Drugi odhodki	3.597	2.855
Finančni odhodki	15.065	15.093

7. Davki

000 EUR	2015	2014
Davek iz dobička	(1.431)	(988)
Odloženi davek	3.251	(794)
Davki	1.820	(1.782)

000 EUR	2015	2014
Poslovni izid pred davki	8.979	26.686
Izračunani davek po veljavni davčni stopnji	5.029	4.304
Davčni učinki:		
- prihodkov, ki niso predmet obdavčitve	(461)	(21)
- davčno nepriznanih odhodkov	703	474
- davčnih olajšav	(6.314)	(2.666)
- davčnih izgub, za katere nismo pripoznali odložene terjatve za davek	(777)	(309)
Davki	(1.820)	1.782
Efektivna davčna stopnja	-	6,68 %

Med učinki davčnih olajšav Skupina prikazuje davčne olajšave, ki jih je izkoristila pri obračunih davka od dohodka pravnih oseb, ter neizkoriščene davčne olajšave, za katere je evidentirala odložene terjatve za davek. Neizkoriščene davčne olajšave lahko Skupina koristi v naslednjih letih v skladu z zakonodajo države, v kateri ima davčne izgube.

8. Čisti dobiček na delnico

000 EUR	2015	2014
Čisti poslovni izid, ki pripada lastnikom obvladujoče družbe	11.283	24.858
Tehtano število izdanih navadnih delnic	970.979	986.693
Osnovni in popravljeni dobiček na delnico (v EUR)	11,62	25,19

Čisti dobiček na delnico se izračuna z delitvijo čistega poslovnega izida poslovnega leta, ki pripada lastnikom obvladujoče družbe, s tehtanim povprečnim številom delnic, ki so v prometu med letom, pri čemer se izključi število lastnih delnic.

9. Neopredmetena sredstva

Gibanje neopredmetenih sredstev za leto 2015

000 EUR	Dolgoročne premoženjske pravice	Dobro ime	Sredstva v pridobivanju	Skupaj
Nabavna vrednost na dan 31. 12. 2014	6.909	15.061	6.130	28.100
Nakup družbe	0	190	0	190
Neposredne nabave	0	0	4.751	4.751
Prenos s sredstev v pridobivanju	10.567	0	(10.567)	0
Prevedbene razlike	2	0	0	2
Prenos na opredmetena osnovna sredstva	(1.061)	0	0	(1.061)
Odprava	0	(190)	0	(190)
Nabavna vrednost na dan 31. 12. 2015	16.417	15.061	314	31.792
Popravek vrednosti na dan 31. 12. 2014	(3.294)	-	-	(3.294)
Amortizacija	(1.223)	-	-	(1.223)
Prevedbene razlike	(2)	-	-	(2)
Prenos na opredmetena osnovna sredstva	802	-	-	802
Popravek vrednosti na dan 31. 12. 2015	(3.717)	-	-	(3.717)
Sedanja vrednost na dan 31. 12. 2014	3.615	15.061	6.130	24.806
Sedanja vrednost na dan 31. 12. 2015	12.700	15.061	314	28.075

Med neopredmetenimi sredstvi Skupina izkazuje računalniške programe in licence. Večje nove nabave v letu 2015 se nanašajo na nakup programske opreme in licenc v zvezi s prenovo informacijskega sistema, ki je bil predan v uporabo leta 2015.

Dobe koristnosti neopredmetenih sredstev so končne, razen za dobro ime, ki ima nedoločljivo dobo koristnosti.

Dobro ime je bilo na dan 31. 12. 2015 preizkušeno za morebitno oslabitev, pri čemer Skupina ni ugotovila znamenj oslabitve. Uprava na podlagi opravljenega preizkusa ocenjuje, da je nadomestljiva vrednost naložb v deleže družb, pri katerih je nastalo dobro ime, na dan 31. 12. 2015 višja od njihove nabavne vrednosti ob poslovni združitvi, zato oslabitev dobrega imena, nastalega pri poslovnih združitvah, ni potrebna. Nadomestljiva

vrednost naložb, ki ustreza njihovi vrednosti pri uporabi, je bila ocenjena z metodo sedanje vrednosti pričakovanih denarnih tokov. Vse predpostavke, uporabljene pri izračunu denarnih tokov, temeljijo na preteklih izkušnjah v poslovanju družb in na utemeljenem pričakovanju poslovanja v prihodnosti.

Dobro ime, nastalo v letu 2015, je Skupina pripoznala neposredno v poslovnem izidu.

Na dan 31. 12. 2015 ima Skupina za 357 tisoč evrov neporavnanih obveznosti za nakup neopredmetenih sredstev in za 611 tisoč evrov že vnaprej znanih pogodbenih obveznosti za nakup. Skupina je usredstvila za 19 tisoč evrov stroškov izposojanja, pri čemer so obrestne mere znašale od 2,33 do 5,06 odstotka. Neopredmetena sredstva, katerih sedanja vrednost na dan 31. 12. 2015 znaša 68 tisoč evrov, so dana kot poroštva za obveznosti.

Skupina je preverila vrednost neopredmetenih sredstev in ugotovila, da njihova sedanja vrednost ne presega njihove nadomestljive vrednosti.

Gibanje neopredmetenih sredstev za leto 2014

000 EUR	Dolgoročne premoženjske pravice	Dobro ime	Sredstva v pridobivanju	Skupaj
Nabavna vrednost na dan 31. 12. 2013	6.335	15.061	3.098	24.494
Neposredne nabave	0	0	4.055	4.055
Prenos iz sredstev v pridobivanju	1.026	0	(1.026)	0
Odtujitve	(459)	0	0	(459)
Prevedbene razlike	2	0	0	2
Prenos z opredmetenih osnovnih sredstev	5	0	3	8
Nabavna vrednost na dan 31. 12. 2014	6.909	15.061	6.130	28.100
Popravek vrednosti na dan 31. 12. 2013	(3.053)	-	-	(3.053)
Amortizacija	(696)	-	-	(696)
Odtujitve	459	-	-	459
Prevedbene razlike	(1)	-	-	(1)
Prenos z opredmetenih osnovnih sredstev	(3)	-	-	(3)
Popravek vrednosti na dan 31. 12. 2014	(3.294)	-	-	(3.294)
Sedanja vrednost na dan 31. 12. 2013	3.282	15.061	3.098	21.441
Sedanja vrednost na dan 31. 12. 2014	3.615	15.061	6.130	24.806

10. Opredmetena osnovna sredstva

Gibanje opredmetenih osnovnih sredstev za leto 2015

000 EUR	Zemljišča	Zgradbe	Oprema	Drugo	Sredstva v pridobivanju	Skupaj
Nabavna vrednost na dan 31. 12. 2014	25.490	274.189	807.039	23.873	27.598	1.158.189
Neposredne nabave	0	0	0	0	64.939	64.939
Prenos s sredstev v pridobivanju	900	9.478	49.581	3.874	(63.832)	0
Odtujitve	(1)	(4.535)	(10.864)	(1.932)	0	(17.332)
Prevedbene razlike	(3)	1	(4)	7	0	1
Prerazporeditve	2.072	(1.110)	(13.675)	12.713	0	0
Prenos z neopredmetenih sredstev	0	0	1.018	43	0	1.061
Nabavna vrednost na dan 31. 12. 2015	28.458	278.023	833.095	38.578	28.705	1.206.859
Popravek vrednosti na dan 31. 12. 2014	-	(180.899)	(560.548)	(18.660)	-	(760.107)
Amortizacija	-	(4.852)	(31.827)	(2.265)	-	(38.944)
Odtujitve	-	4.517	10.696	1.841	-	17.054
Prevedbene razlike	-	0	1	(7)	-	(6)
Prerazporeditve	-	(1.076)	11.067	(9.991)	-	0
Prenos z neopredmetenih sredstev	-	0	(762)	(40)	-	(802)
Popravek vrednosti na dan 31. 12. 2015	-	(182.310)	(571.373)	(29.122)	-	(782.805)
Sedanja vrednost na dan 31. 12. 2014	25.490	93.290	246.491	5.213	27.598	398.082
Sedanja vrednost na dan 31. 12. 2015	28.458	95.713	261.722	9.456	28.705	424.054

Največji del novih nabav in zaključenih investicij v opredmetena osnovna sredstva predstavljajo:

- linija za toplotno obdelavo specialne debele pločevine,
- brezkislinsko čiščenje toplo valjanih trakov,
- vakuumska ponovčna peč,
- tekoče posodobitve (remont),
- obnova objektov.

Odtujitve opredmetenih osnovnih sredstev se večinoma nanašajo na prodaje in odpise opreme, povezane z obnovo temeljnih proizvodnih sklopov, ter na odpise neuporabne in zastarane opreme.

Prerazporeditve se nanašajo na prenos znotraj skupin sredstev in nimajo učinka na poslovni izid.

Opredmetena osnovna sredstva, katerih sedanja vrednost na dan 31. 12. 2015 znaša 234.973 tisoč evrov, so dana kot poroštva za obveznosti. Na dan 31. 12. 2015 ima Skupina za 19.589 tisoč evrov neporavnanih obveznosti za nakup opredmetenih osnovnih sredstev in za 43.798 tisoč evrov že vnaprej znanih pogodbenih obveznosti za nakup. Sedanja vrednost opredmetenih osnovnih sredstev, ki so vzeta v finančni najem, znaša 5.171 tisoč evrov. Skupina je usredstvila za 860 tisoč evrov stroškov izposojanja, pri čemer so obrestne mere znašale od 2,33 do 5,06 odstotka.

Skupina je preverila vrednost opredmetenih osnovnih sredstev in ugotovila, da njihova sedanja vrednost ne presega njihove nadomestljive vrednosti.

Gibanje opredmetenih osnovnih sredstev za leto 2014

000 EUR	Zemljišča	Zgradbe	Oprema	Drugo	Sredstva v pridobivanju	Skupaj
Nabavna vrednost na dan 31. 12. 2013	25.320	268.705	806.604	24.147	11.478	1.136.254
Neposredne nabave	0	0	0	0	41.493	41.493
Prenos s sredstev v pridobivanju	242	2.462	20.791	1.875	(25.371)	0
Odtujitve	(9)	0	(18.647)	(918)	0	(19.574)
Prevedbene razlike	(63)	(2)	(67)	3	0	(129)
Prerazporeditve	0	2.871	(1.642)	(1.229)	0	0
Druge spremembe	0	153	0	0	0	153
Prenos na neopredmetena sredstva	0	0	0	(5)	(3)	(8)
Nabavna vrednost na dan 31. 12. 2014	25.490	274.189	807.039	23.873	27.597	1.158.188
Popravek vrednosti na dan 31. 12. 2013	-	(175.250)	(547.537)	(18.960)	-	(741.747)
Amortizacija	-	(4.802)	(31.228)	(1.563)	-	(37.593)
Odtujitve	-	0	18.557	738	-	19.295
Prevedbene razlike	-	1	14	(3)	-	12
Prerazporeditve	-	(771)	(354)	1.125	-	0
Druge spremembe	-	(76)	0	0	-	(76)
Prenos na neopredmetena sredstva	-	0	0	3	-	3
Popravek vrednosti na dan 31. 12. 2014	-	(180.898)	(560.548)	(18.660)	-	(760.106)
Sedanja vrednost na dan 31. 12. 2013	25.320	93.455	259.067	5.187	11.478	394.507
Sedanja vrednost na dan 31. 12. 2014	25.490	93.291	246.491	5.213	27.597	398.082

11. Naložbe v pridružene družbe

000 EUR	31. 12. 2015	31. 12. 2014
Razvojni center Jesenice, Cesta Franceta Prešerna 61, Jesenice, Slovenija	1.573	1.548
Naložbe v pridružene družbe	1.573	1.548

000 EUR	Dejavnost	% glasovalnih pravic	Vrednost sredstev 31. 12. 2015	Vrednost kapitala 31. 12. 2015	Prihodki 2015	Čisti poslovni izid 2015
Razvojni center Jesenice	Razvoj	24,95	10.383	6.078	2.170	100

Naložba v pridruženo družbo je vrednotena po kapitalski metodi. Pripis dobička pridružene družbe, pripoznanega v izkazu poslovnega izida, je leta 2015 znašal 25 tisoč evrov.

Osnovna dejavnost družbe je razvoj novih materialov in surovin. Družba ni zavezana k reviziji.

12. Za prodajo razpoložljiva finančna sredstva

000 EUR	31. 12. 2015	31. 12. 2014
Za prodajo razpoložljiva finančna sredstva po nabavni vrednosti	44.606	290
Za prodajo razpoložljiva finančna sredstva po pošteni vrednosti	614	616
Za prodajo razpoložljiva finančna sredstva	45.220	906

Za prodajo razpoložljiva finančna sredstva, vrednotena po nabavni vrednosti, se nanašajo na delnice in deleže družb, s katerimi se ne trguje na organiziranem trgu in katerih poštene vrednosti ni mogoče zanesljivo oceniti. V letu 2015 je Skupina pridobila 5.000.000 delnic z oznako PPTG družbe Perutnina Ptuj v višini 40.000 tisoč evrov, ter 43.197 delnic z oznako PMPG družbe Holding PMP v višini 4.320 tisoč evrov. Skupina bo v skladu s strategijo naložbi v letu 2016 oddelila v novonastalo družbo z nespremenjenim lastniškim razmerjem.

Za prodajo razpoložljiva finančna sredstva, vrednotena po pošteni vrednosti, se nanašajo na delnice in deleže družb, s katerimi se trguje na organiziranem trgu in katerih pošteno vrednost je mogoče zanesljivo oceniti. Zmanjšala so se iz naslova prevrednotenja na pošteno vrednost v višini dva tisoč evrov v dobro vseobsegajočega donosa.

Prejete dividende so leta 2015 znašale 87 tisoč evrov.

13. Dolgoročne poslovne terjatve

000 EUR	31. 12. 2015	31. 12. 2014
Poslovne terjatve	5.056	5.057
Popravki vrednosti poslovnih terjatev	(2.984)	(3.165)
Dolgoročne poslovne terjatve	2.072	1.892

Izkazana vrednost poslovnih terjatev ne presega njihove iztržljive vrednosti.

14. Druga dolgoročna sredstva

000 EUR	31. 12. 2015	31. 12. 2014
Druga sredstva	2.932	2.043
Druga dolgoročna sredstva	2.932	2.043

Druga sredstva obsegajo dolgoročne razmejene stroške odobritve prejetih posojil, emisijske kupone in dane varščine. Povečanje se v večini nanaša na razmejene stroške odobritve prejetih posojil.

15. Odložene terjatve in obveznosti za davek

000 EUR	31. 12. 2015	31. 12. 2014
Odložene terjatve za davek	18.967	15.696
Odložene obveznosti za davek	(35)	(50)
Odložene terjatve (obveznosti) za davek, neto	18.932	15.646

Gibanje odloženih terjatev in obveznosti za davek za leto 2015

000 EUR	31. 12. 2014	Prevedbene razlike	Spremembe v izkazu poslovnega izida	Spremembe v vseobsegajočem donosu	31. 12. 2015
Opredmetena osnovna sredstva	(148)	0	67	0	(81)
Drugo	97	0	(52)	0	45
Odložene obveznosti za davek	**(51)**	**0**	**15**	**0**	**(36)**
Druge rezervacije	56	0	(1)	0	55
Neizkoriščene davčne izgube	7.141	0	1.238	0	8.379
Zaloge	(18)	8	129	0	119
Poslovne terjatve	969	0	(139)	0	830
Rezervacije za zaslužke zaposlencev	1.295	0	147	0	1.442
Opredmetena osnovna sredstva	116	0	514	0	630
Za prodajo razpoložljiva finančna sredstva	(35)	0	0	0	(35)
Neizkoriščene davčne olajšave	6.173	27	1.348	0	7.548
Odložene terjatve za davek	**15.697**	**35**	**3.236**	**0**	**18.968**
Odložene terjatve (obveznosti) za davek, neto	**15.646**	**35**	**3.251**	**0**	**18.932**

Vrednost neizkoriščenih davčnih izgub, za katere so oblikovane odložene terjatve za davek, na dan 31. 12. 2015 znaša 43.610 tisoč evrov. Vrednost neizkoriščenih davčnih izgub, za katere niso oblikovane odložene terjatve za davek, znaša 58.324 tisoč evrov, iz tega naslova neoblikovane odložene terjatve za davek pa znašajo 9.915 tisoč evrov.

Gibanje odloženih terjatev in obveznosti za davek za leto 2014

000 EUR	31. 12. 2013	Prevedbene razlike	Spremembe v izkazu poslovnega izida	Spremembe v vseobsegajočem donosu	31. 12. 2014
Zaloge	(77)	0	77	0	0
Opredmetena osnovna sredstva	(302)	0	155	0	(147)
Drugo	327	0	(230)	0	97
Odložene obveznosti za davek	**(52)**	**0**	**2**	**0**	**(50)**
Druge rezervacije	27	0	29	0	56
Neizkoriščene davčne izgube	7.695	0	(554)	0	7.141
Zaloge	252	11	(281)	0	(18)
Poslovne terjatve	940	0	29	0	969
Rezervacije za zaslužke zaposlencev	1.322	0	(27)	0	1.295
Opredmetena osnovna sredstva	769	0	(653)	0	116
Za prodajo razpoložljiva finančna sredstva	(15)	0	0	(20)	(35)
Neizkoriščene davčne olajšave	5.501	9	662	0	6.172
Odložene terjatve za davek	**16.491**	**20**	**(795)**	**(20)**	**15.696**
Odložene terjatve (obveznosti) za davek, neto	**16.439**	**20**	**(793)**	**(20)**	**15.646**

16. Sredstva (skupine) za odtujitev

000 EUR	31. 12. 2015	31. 12. 2014
Sredstva, namenjena za prodajo	4.142	4.146
Sredstva (skupine) za odtujitev	**4.142**	**4.146**

Med sredstvi, namenjenimi za prodajo, Skupina izkazuje zemljišča in gradbene objekte (gospodarske zgradbe in stanovanja) na Jesenicah in v Celju. Aktivnosti za prodajo potekajo neprestano. Leta 2015 je Skupina ustvarila tisoč evrov dobička pri prodaji sredstev. Sredstva niso dana kot poroštva za obveznosti.

Sedanja vrednost sredstev, namenjenih za prodajo, ne presega njihove iztržljive vrednosti.

17. Zaloge

000 EUR	31. 12. 2015	31. 12. 2014
Zaloge materiala	68.883	63.225
Zaloge nedokončane proizvodnje	51.687	40.582
Zaloge gotovih proizvodov	36.655	41.534
Zaloge trgovskega blaga	14.117	15.293
Zaloge	171.342	160.634

Zaloge, katerih vrednost na dan 31. 12. 2015 znaša 13.638 tisoč evrov, so dane kot poroštva za obveznosti. Skupina je na dan 31. 12. 2015 preverila vrednost zalog. Pri zalogah gotovih proizvodov je ugotovila, da je čista iztržljiva vrednost nižja od proizvajalne vrednosti, zato je leta 2015 slabila zaloge za 533 tisoč evrov.

Gibanje popravkov vrednosti zalog

000 EUR	2015	2014
Stanje na dan 1. 1.	4.788	4.850
Spremembe popravkov vrednosti z vplivom na poslovni izid	(12)	(17)
Spremembe popravkov vrednosti brez vpliva na poslovni izid	(2)	(61)
Prevedbene razlike	15	16
Stanje na dan 31. 12.	4.789	4.788

18. Kratkoročne finančne terjatve

000 EUR	31. 12. 2015	31. 12. 2014
Dana posojila	3.151	47
Terjatve za obresti	37	10
Drugo	0	1
Kratkoročne finančne terjatve	3.188	58

Dana posojila zajemajo dano posojilo obvladujoči družbi v višini 3.000 tisoč evrov. Obrestna mera za dana posojila je večinoma nespremenljiva.

Gibanje kratkoročnih danih posojil

000 EUR	2015	2014
Stanje na dan 1. 1.	47	15.969
Dana posojila	3.224	8.431
Plačila danih posojil	(99)	(23.772)
Odpis danih posojil	0	(581)
Prevedbene razlike	(1)	0
Drugo	(20)	0
Stanje na dan 31. 12.	3.151	47

19. Kratkoročne poslovne terjatve

000 EUR	31. 12. 2015	31. 12. 2014
Terjatve do kupcev	106.763	129.060
Popravki vrednosti terjatev do kupcev	(4.853)	(4.135)
Terjatve za DDV	5.963	5.173
Dani predujmi in varščine	4.812	5.770
Druge terjatve	1.596	2.562
Kratkoročne poslovne terjatve	114.281	138.430

Skupina ima večino terjatev do kupcev zavarovanih pred komercialnimi tveganji pri zavarovalnici. Terjatve do kupcev, katerih vrednost znaša 43.672 tisoč evrov, so dane kot poroštva za obveznosti.

Izkazana vrednost poslovnih terjatev ne presega njihove čiste iztržljive vrednosti.

20. Denar in denarni ustrezniki

000 EUR	31. 12. 2015	31. 12. 2014
Denar v domači valuti	36.391	34.917
Denar v tuji valuti	8.122	3.883
Denarna sredstva z omejeno uporabo	74	193
Denar in denarni ustrezniki	44.587	38.993

Denar v domači in tuji valuti zajema denarna sredstva v blagajni ter denarna sredstva na bančnih računih, ki na dan 31. 12. 2015 znašajo 44.283 tisoč evrov. Denar v domači valuti zajema dane depozite z ročnostjo do treh mesecev v višini 230 tisoč evrov. Obrestna mera za dane depozite je nespremenljiva.

Denarna sredstva z omejeno uporabo so sredstva na skrbniškem računu, namenjena plačilu obveznosti za nakup odvisne družbe.

21. Druga kratkoročna sredstva

000 EUR	31. 12. 2015	31. 12. 2014
Odloženi stroški	1.916	1.037
Vnaprej nezaračunani prihodki	361	95
Druga kratkoročna sredstva	2.277	1.132

Kratkoročni odloženi stroški se nanašajo na vnaprejšnja plačila stroškov, ki bodo leta 2016 obremenjevali poslovni izid.

22. Kapital

000 EUR	31. 12. 2015	31. 12. 2014
Kapital lastnikov obvladujoče družbe	*344.915*	*343.549*
Vpoklicani kapital	145.266	145.266
Kapitalske rezerve	11.461	11.461
Rezerve iz dobička	129	(859)
Rezerve za pošteno vrednost	(369)	171
Prevedbene razlike	221	33
Zadržani dobički	188.207	187.477
Neobvladujoči delež	*3.802*	*4.586*
Kapital	348.717	348.135

Vpoklicani kapital obvladujoče družbe je izkazan v višini 145.266 tisoč evrov in je razdeljen na 994.616 delnic. Nominalna vrednost delnice je 146,05 evra. Število delnic se leta 2015 ni spremenilo.

Lastniška struktura obvladujoče družbe

Delničar	Število delnic 31. 12. 2015	Število delnic 31. 12. 2014
DILON, d. o. o., Gerbičeva ulica 98, Ljubljana, Slovenija	718.351	718.351
Republika Slovenija, Gregorčičeva ulica 20, Ljubljana, Slovenija	248.655	248.655
D. P. R., d. d., Koroška cesta 14, Ravne na Koroškem, Slovenija	0	11.468
Stanovanjsko podjetje, d. o. o., Ob Suhi 19, Ravne na Koroškem, Slovenija	0	8.205
SIJ d.d., Gerbičeva ulica 98, Ljubljana, Slovenija	27.600	7.927
UNIOR, d. d., Kovaška cesta 10, Zreče, Slovenija	10	10
Skupaj	994.616	994.616

Lastniška struktura se je v letu 2015 spremenila, obvladujoča družba je kupila 11.468 delnic od družbe D. P. R., d. d., in 8.205 delnic od družbe Stanovanjsko podjetje, d. o. o., in s tem povečala svoj delež na 2,77 odstotka.

Kapitalske rezerve

Kapitalske rezerve v višini 11.461 tisoč evrov so bile oblikovane ob poenostavljenem zmanjšanju kapitala obvladujoče družbe.

Rezerve iz dobička

000 EUR	31. 12. 2015	31. 12. 2014
Zakonske rezerve	2.384	1.396
Lastne delnice	(6.009)	(2.257)
Rezerve za lastne delnice	3.754	2
Rezerve iz dobička	129	(859)

Obvladujoča družba je pridobila lastne delnice v višini 2.255 tisoč evrov na podlagi Zakona o prevzemu in načinu poravnave obveznosti Slovenskih železarn v zvezi s programom prestrukturiranja (Ur. l. RS št. 111/2001) in v zvezi z Zakonom o privatizaciji Slovenskih železarn (Ur. l. RS št. 13/1998). Lastne delnice so bile pridobljene z zamenjavo poslovnih deležev v odvisnih družbah za delnice obvladujoče družbe, ki so v lasti družb pooblaščenk. Delnice so bile pridobljene »ex lege« in ne v skladu z Zakonom o gospodarskih družbah, zato obvladujoča družba zanje ni oblikovala sklada za lastne delnice. Delnice so izkazane po nabavni vrednosti.

Obvladujoča družba je leta 2015 pridobila 19.673 delnic na podlagi sklepa 25. skupščine z dne 9. 6. 2014 in oblikovala rezerve za lastne delnice v višini 3.752 tisoč evrov. Delnice so izkazane po nabavni vrednosti.

Rezerve za pošteno vrednost

000 EUR	31. 12. 2015	31. 12. 2014
Rezerve za pošteno vrednost iz naslova za prodajo razpoložljivih finančnih sredstev	203	206
Odložene obveznosti za davek	(35)	(35)
Aktuarske čiste izgube za pokojninske programe	(537)	0
Rezerve za pošteno vrednost	(369)	171

Bilančni dobiček

Skupina ni pravna oseba oziroma imetnica pravice odločanja. Zadržani dobički in čisti poslovni izid poslovnega leta odvisnih družb, ki so vključeni v konsolidirane računovodske izkaze, so razdeljivi na ravni odvisnih družb.

23. Rezervacije za zaslužke zaposlencev

000 EUR	31. 12. 2015	31. 12. 2014
Rezervacije za odpravnine	10.125	8.319
Rezervacije za jubilejne nagrade	1.958	1.995
Rezervacije iz naslova programa pozaposlitvenih zaslužkov	177	124
Rezervacije za zaslužke zaposlencev	12.260	10.438

Aktuarski izračun je narejen na osnovi aktuarskega modela in predpostavk, izhajajočih iz tablic smrtnosti, rasti plač v Sloveniji in družbi ter iz krivulje donosnosti, ki prikazuje zvezo med tržnimi donosi državnih obveznic na EUR območju in preostankom časa do zapadlosti obveznosti. Upoštevana diskontirana mera znaša od 0 do 2,3 odstotka, odvisno od zapadlosti.

Rezervacije za odpravnine in jubilejne nagrade izračunava pooblaščeni aktuar. Sprememba rezervacij ima neposreden vpliv na izkaz poslovnega izida, razen aktuarskih izgub, ki vplivajo na vseobsegajoči donos.

V letu 2014 Skupina aktuarskega izračuna ni izvedla.

Gibanje rezervacij za zaslužke zaposlencev za leto 2015

000 EUR	31. 12. 2014	Oblikovanje	Odprava	Poraba	31. 12. 2015
Rezervacije za odpravnine	8.319	1.984	(178)	0	10.125
Rezervacije za jubilejne nagrade	1.995	32	(69)	0	1.958
Rezervacije iz naslova programa pozaposlitvenih zaslužkov	124	84	(18)	(13)	177
Rezervacije za zaslužke zaposlencev	10.438	2.100	(265)	(13)	12.260

24. Druge rezervacije

000 EUR	31. 12. 2015	31. 12. 2014
Rezervacije za ekološke sanacije	200	200
Rezervacije za tožbe	674	902
Rezervacije za reklamacije	571	575
Druge rezervacije	1.445	1.677

Gibanje drugih rezervacij za leto 2015

000 EUR	31. 12. 2014	Oblikovanje	Odprava in poraba	31. 12. 2015
Rezervacije za ekološke sanacije	200	0	0	200
Rezervacije za tožbe	902	25	(253)	674
Druge rezervacije	575	0	(4)	571
Druge rezervacije	1.677	25	(257)	1.445

Gibanje drugih rezervacij za leto 2014

000 EUR	31. 12. 2013	Oblikovanje	Odprava in poraba	31. 12. 2014
Rezervacije za ekološke sanacije	500	0	(300)	200
Rezervacije za tožbe	1.043	0	(141)	902
Druge rezervacije	320	257	(2)	575
Druge rezervacije	1.863	257	(443)	1.677

25. Dolgoročni razmejeni prihodki

000 EUR	31. 12. 2015	31. 12. 2014
Odstopljeni prispevki	867	866
Drugi razmejeni prihodki	60	0
Dolgoročni razmejeni prihodki	927	866

Gibanje dolgoročnih razmejenih prihodkov za leto 2015

000 EUR	31. 12. 2014	Oblikovanje	Odprava in poraba	31. 12. 2015
Odstopljeni prispevki	866	1.366	(1.365)	867
Drugi razmejeni prihodki	0	402	(342)	60
Dolgoročni razmejeni prihodki	866	1.768	(1.707)	927

Gibanje dolgoročnih razmejenih prihodkov za leto 2014

000 EUR	31. 12. 2013	Oblikovanje	Odprava in poraba	31. 12. 2014
Odstopljeni prispevki	776	1.377	(1.287)	866
Drugi razmejeni prihodki	2	57	(59)	0
Dolgoročni razmejeni prihodki	778	1.434	(1.346)	866

26. Dolgoročne finančne obveznosti

000 EUR	31. 12. 2015	31. 12. 2014
Prejeta posojila	124.296	138.072
Obveznosti za izdane obveznice	94.115	42.897
Obveznosti iz finančnega najema	2.787	2.413
Dolgoročne finančne obveznosti	221.198	183.382

Prejeta posojila zajemajo posojila, prejeta od bank v državi in tujini. Prejeta posojila so v višini 95.531 tisoč evrov zavarovana z nepremičninami, premičninami, terjatvami in zalogami. Druga prejeta posojila niso zavarovana. Obrestna mera za večino prejetih posojil in obveznosti iz finančnega najema je spremenljiva in vezana na EURIBOR.

Obveznosti za izdane obveznice

Obveznosti za izdane obveznice se nanašajo na obveznice z oznako SIJ4. Obveznice je obvladujoča družba izdala v skupni nominalni vrednosti 42.897 tisoč evrov. Celotna izdaja obveznic obsega 42.897 apoenov po tisoč evrov. Datum dospetja je 24. 11. 2019. Obrestna mera za izdane obveznice je nespremenljiva in znaša 4,50 odstotka letno. Obresti dospevajo v plačilo letno za nazaj. Nominalna vrednost glavnice dospe v izplačilo v celoti v enkratnem znesku ob dospetju. Z obveznicami se trguje na Ljubljanski borzi.

Obveznosti za izdane obveznice se nanašajo na obveznice z oznako SIJ5. Obveznice je obvladujoča družba izdala v skupni nominalni vrednosti 51.218 tisoč evrov. Celotna izdaja obveznic obsega 51.218 apoenov po tisoč evrov. Datum dospetja je 21. 7. 2020. Obrestna mera za izdane obveznice je nespremenljiva in znaša 4,00 odstotka letno. Obresti dospevajo v plačilo letno za nazaj. Nominalna vrednost glavnice dospe v izplačilo v celoti v enkratnem znesku ob dospetju. Z obveznicami se trguje na Ljubljanski borzi.

Gibanje dolgoročnih prejetih posojil

000 EUR	2015	2014
Stanje na dan 1. 1.	138.072	155.403
Prejeta posojila	165.604	32.883
Plačila prejetih posojil	(4.144)	(25.176)
Prenos na kratkoročna prejeta posojila	(175.236)	(25.038)
Tečajne razlike	(1)	2
Prevedbene razlike	1	(2)
Stanje na dan 31. 12.	124.296	138.072

Gibanje dolgoročnih obveznosti iz finančnega najema

000 EUR	2015	2014
Stanje na dan 1. 1.	2.413	3.601
Obveznosti iz finančnega najema	2.109	692
Plačila obveznosti iz finančnega najema	(15)	0
Prenos na kratkoročne obveznosti iz finančnega najema	(1.720)	(1.880)
Stanje na dan 31. 12.	2.787	2.413

Najmanjša vsota prihodnjih najemnin, ki zapadejo v plačilo v obdobju naslednjega poslovnega leta, na dan 31. 12. 2015 znaša 1.317 tisoč evrov, v obdobju od enega do petih let znaša 2.422 tisoč evrov, po petih letih pa 542 tisoč evrov.

Čista sedanja vrednost prihodnih najemnin, ki zapadejo v plačilo v obdobju naslednjega poslovnega leta, na dan 31. 12. 2015 znaša 1.201 tisoč evrov, v obdobju od enega do petih let znaša 2.283 tisoč evrov, po petih letih pa 504 tisoč evrov.

27. Dolgoročne poslovne obveznosti

000 EUR	31. 12. 2015	31. 12. 2014
Emisijski kuponi	663	762
Druge obveznosti	155	152
Dolgoročne poslovne obveznosti	818	914

28. Kratkoročne finančne obveznosti

000 EUR	31. 12. 2015	31. 12. 2014
Prejeta posojila	77.195	70.412
Obveznosti za izdane komercialne zapise	17.662	0
Obveznosti iz naslova obresti	2.173	1.292
Obveznosti iz finančnega najema	1.201	1.737
Kratkoročne finančne obveznosti	98.231	73.441

Prejeta posojila zajemajo posojila, prejeta od bank v državi in tujini. Prejeta posojila so v višini 27.834 tisoč evrov zavarovana z nepremičninami, premičninami, terjatvami in zalogami. Druga prejeta posojila niso zavarovana. Obrestna mera za večino prejetih posojil in obveznosti iz finančnega najema je spremenljiva in vezana na EURIBOR.

Obveznosti za izdane komercialne zapise

Obveznosti za komercialne zapise v višini 17.662 tisoč evrov se nanašajo na 12-mesečne komercialne zapise z oznako SIK02, ki jih je obvladujoča družba izdala 18. 12. 2015. Skupna nominalna vrednost komercialnih zapisov znaša 17.662 tisoč evrov in obsega 17.662 apoenov po tisoč evrov. Obrestna mera komercialnega zapisa znaša 2,20 odstotka letno. Komercialni zapis je diskontni vrednosti papir. Obresti so obračunane vnaprej ter se ob vplačilu komercialnega zapisa odštejejo v obliki diskonta od nominalne vrednosti komercialnega zapisa. Obveznosti z naslova komercialnega zapisa dospevajo v plačilo dne 16. 12. 2016. S komercialnimi zapisi se trguje na Ljubljanski borzi.

Gibanje kratkoročnih prejetih posojil

000 EUR	2015	2014
Stanje na dan 1. 1.	70.412	109.089
Prejeta posojila	298.908	237.678
Plačila prejetih posojil	(468.013)	(302.030)
Prenos z dolgoročnih prejetih posojil	175.236	25.038
Tečajne razlike	6	11
Prevedbene razlike	646	626
Stanje na dan 31. 12.	77.195	70.412

Gibanje kratkoročnih obveznosti iz finančnega najema

000 EUR	2015	2014
Stanje na dan 1. 1.	1.737	3.522
Plačila obveznosti iz finančnega najema	(2.256)	(3.665)
Prenos z dolgoročnih obveznosti iz finančnega najema	1.720	1.880
Stanje na dan 31. 12.	1.201	1.737

Najmanjša vsota prihodnjih najemnin, ki zapadejo v plačilo v obdobju naslednjega poslovnega leta, na dan 31. 12. 2015 znaša 1.317 tisoč evrov, pri čemer čista sedanja vrednost najemnin znaša 1.201 tisoč evrov.

29. Kratkoročne poslovne obveznosti

000 EUR	31. 12. 2015	31. 12. 2014
Obveznosti do dobaviteljev	166.434	155.323
Obveznosti do zaposlencev	3.877	3.946
Prejeti predujmi	1.309	1.515
Obveznosti za davščine	4.702	4.395
Druge obveznosti	1.400	1.727
Kratkoročne poslovne obveznosti	177.722	166.906

30. Druge kratkoročne obveznosti

000 EUR	31. 12. 2015	31. 12. 2014
Vračunane provizije kupcev	277	1.121
Vračunani stroški neizkoriščenih dopustov	564	933
Vračunane obveznosti iz naslova tožb	133	68
Druge obveznosti	445	673
Kratkoročni nezaračunani prihodki	156	59
Druge kratkoročne obveznosti	1.575	2.854

31. Poročanje po poslovnih področjih

Poročanje po poslovnih področjih za leto 2015

000 EUR	Jeklarstvo	Servisni centri in prodajna mreža	Surovinska baza	Predelava	Upravljanje in druge storitve	Transakcije med področji	Skupaj	Konsolidirani računovodski izkazi
Poslovni prihodki po področjih	542.212	133.929	76.030	47.242	15.625	0	815.038	-
Izločitev	(571)	(1.655)	(9.128)	(397)	(116)	(138.354)	(150.221)	-
Prihodki	541.641	132.274	66.902	46.845	15.509	(138.354)	664.817	664.817
Poslovni odhodki po področjih	524.547	135.715	75.358	46.024	15.912	0	797.556	-
Izločitev	(571)	(1.655)	(9.128)	(397)	(116)	(138.354)	(150.221)	-
Odhodki	523.976	134.060	66.230	45.627	15.796	(138.354)	647.335	647.335
Drugi poslovni prihodki (odhodki)	6.944	(14)	34	829	21.766	(23.700)	5.859	5.859
Poslovni izid iz poslovanja	24.609	(1.799)	706	2.047	21.478	(23.700)	23.341	23.341
Finančni izid	(11.280)	(1.542)	(965)	28	(642)	8	(14.393)	(14.393)
Delež v dobičku v pridruženih družbah	25	0	0	0	0	0	25	25
Davki	1.905	735	22	(120)	(722)	0	1.820	1.820
Čisti poslovni izid	15.259	(2.606)	(237)	1.955	20.114	(23.692)	10.793	10.793
Sredstva po področjih	659.235	98.287	29.025	40.432	356.691	(319.975)	863.695	863.695
Obveznosti po področjih	391.122	80.268	21.175	22.588	155.419	(155.594)	514.978	514.978

Poročanje po odsekih za leto 2014

000 EUR	Jeklarstvo	Servisni centri in prodajna mreža	Surovinska baza	Predelava	Upravljanje in druge storitve	Transakcije med področji	Skupaj	Konsolidirani računovodski izkazi
Poslovni prihodki po področjih	584.063	123.317	98.542	48.092	12.928	0	866.942	-
Izločitev	(4.675)	(1.472)	(14.160)	(318)	(520)	(137.939)	(159.084)	-
Prihodki	**579.388**	**121.845**	**84.382**	**47.774**	**12.408**	**(137.939)**	**707.858**	**707.858**
Poslovni odhodki po področjih	557.129	121.666	97.266	46.128	12.405	0	834.594	-
Izločitev	(4.675)	(1.472)	(14.160)	(318)	(520)	(138.155)	(159.300)	-
Odhodki	**552.454**	**120.194**	**83.106**	**45.810**	**11.885**	**(138.155)**	**675.294**	**675.294**
Drugi poslovni prihodki (odhodki)	(5.031)	130	11	(1.134)	(901)	(57)	(6.982)	(6.979)
Poslovni izid iz poslovanja	**31.965**	**1.521**	**1.265**	**3.098**	**1.424**	**270**	**39.543**	**39.543**
Finančni izid	(10.334)	(1.546)	(947)	(42)	4	(592)	(13.457)	(13.457)
Delež v dobičku v pridruženih družbah	600	0	0	0	0	0	600	600
Davki	(1.089)	(236)	(22)	(289)	(146)	0	(1.782)	(1.782)
Čisti poslovni izid	**21.142**	**(261)**	**296**	**2.767**	**1.282**	**(319)**	**24.907**	**24.904**
Sredstva po področjih	628.872	93.776	29.608	39.445	238.738	(241.178)	789.261	789.261
Obveznosti po področjih	368.607	75.035	21.454	13.462	55.801	(93.233)	441.126	441.126

32. Pogojne obveznosti in pogojna sredstva

Pogojna sredstva na dan 31. 12. 2015 znašajo 1.736 tisoč evrov in se nanašajo na prejete garancije za odpravo napak v garancijski dobi. Iz naslova prejetih garancij Skupina ne pričakuje prilivov.

Pogojne obveznosti na dan 31. 12. 2015 znašajo 48.119 tisoč evrov. V vrednosti 45.841 tisoč evrov se nanašajo na poroštva, dana drugim, v vrednosti 2.277 tisoč evrov pa na garancije, dane za dobro izvedbo del in posojila. Iz naslova danih poroštev in garancij Skupina ne pričakuje odlivov.

33. Poslovne združitve

Dne 5. 3. 2015 je družba Noži Ravne kupila 100-odstotni delež družb Ravne Knives (UK) Limited, Ravne Knives UK (North) Limited in Ravne Knives USA INC. V letu 2015 je Skupina pri začetnem obračunavanju poslovne združitve nakupa družb upoštevala začasne poštene vrednosti privzetih sredstev kot poštene.

Skupina je v skladu s prvo točko MSRP 3.45 pri začetnem obračunavanju poslovnih združitev upoštevala knjigovodske vrednosti sredstev, obveznosti in potencialnih obveznosti prevzete družbe kot poštene vrednosti. Začetno obračunavanje bo v dvanajstih mesecih po datumu prevzema ponovno izvedla ter ustrezno prilagodila začetno pripoznanje.

Izkaz finančnega položaja družb Ravne Knives (UK) Limited, Ravne Knives UK (North) Limited in Ravne Knives USA INC na dan, ko je Skupina pridobila prevladujoč vpliv, je prikazan v nadaljevanju.

000 EUR	Poštena vrednost	Začasna poštena vrednost
Sredstva		
Denar in denarni ustrezniki	62	62
Zaloge	18	18
Poslovne terjatve	348	348
Obveznosti do virov sredstev		
Druge obveznosti	411	411
Neto sredstva	**17**	**17**
Neto sredstva prevzema	**17**	**-**
Nakupna cena	207	-
Knjigovodska vrednost neto prevzetih sredstev	17	-
Dobro ime	**190**	**-**

POVEZANE OSEBE

Povezane osebe so obvladujoča družba (vključno z njenimi obvladujočimi družbami in družbami v njihovih skupinah), odvisne družbe, pridružene družbe, ostale povezane družbe in pristojni za upravljanje družb.

Posli/transakcije med povezanimi osebami, izločeni iz konsolidiranih računovodskih izkazov

000 EUR	2015	2014
Prihodki/odhodki	150.220	159.083

000 EUR	31. 12. 2015	31. 12. 2014
Poslovne terjatve/obveznosti	61.831	55.101
Finančne terjatve/obveznosti	101.741	49.003
Naložbe v odvisne družbe	173.096	171.214

Posli/transakcije z obvladujočo družbo

000 EUR	2015	2014
Prihodki	20	1.030

000 EUR	31. 12. 2015	31. 12. 2014
Terjatve	3.022	2

Posli/transakcije s pristojnimi za upravljanje

Skupni znesek vseh prejemkov na podlagi pogodbe o vodenju poslov, ki so jih za opravljanje funkcije oziroma nalog v družbi v poslovnem letu prejeli člani uprave, drugi delavci družbe, zaposleni na podlagi pogodb, za katere ne velja tarifni del kolektivne pogodbe, in člani nadzornega sveta.

000 EUR	2015
Vodstvo in zaposleni po individualnih pogodbah	15.424
Člani nadzornega sveta	198

Prejemki vsebujejo bruto plače, izplačana povračila stroškov v zvezi z delom v skladu z uredbo (dnevnice, kilometrine, nočitve ipd.) in bonitete.

Skupina leta 2015 ni odobrila predujmov in posojil in ni dala poroštev vodstvu Skupine ali članom nadzornega sveta.

Vodstvo Skupine predstavljajo vodstvo obvladujoče družbe in poslovodstva odvisnih družb.

FINANČNI INSTRUMENTI IN TVEGANJA

Zaupanjsko (kreditno) tveganje

Največjo izpostavljenost na dan poročanja predstavljajo terjatve do kupcev, druge poslovne terjatve, finančne terjatve in depoziti.

Starostna struktura finančnih sredstev

000 EUR		Zapadle				
31. 12. 2015	Nezapadle	Do 3 mesecev	Od 3 mesecev do 1 leta	Od 1 leta do 3 let	Nad 3 leta	Skupaj
Terjatve do kupcev	88.125	10.067	2.204	1.195	319	101.910
Finančne terjatve in depoziti	3.503	0	0	0	0	3.503
Skupaj	91.628	10.067	2.204	1.195	319	105.413

000 EUR		Zapadle				
31. 12. 2014	Nezapadle	Do 3 mesecev	Od 3 mesecev do 1 leta	Od 1 leta do 3 let	Nad 3 leta	Skupaj
Terjatve do kupcev	108.482	13.544	1.365	1.359	175	124.925
Finančne terjatve in depoziti	16.320	7	0	0	0	16.327
Skupaj	124.801	13.551	1.365	1.359	175	141.251

Gibanje popravkov vrednosti finančnih sredstev

000 EUR	Popravek vrednosti na dan 31. 12. 2014	Oblikovanje popravka vrednosti v letu	Poplačilo sredstev, za katera je bil oblikovan popravek vrednosti	Druge spremembe brez vpliva na poslovni izid	Popravek vrednosti na dan 31. 12. 2015
Terjatve do kupcev	4.135	957	(89)	(149)	4.854
Finančne terjatve in depoziti	1	0	0	0	1
Skupaj	4.136	957	(89)	(149)	4.855

000 EUR	Popravek vrednosti na dan 31. 12. 2013	Oblikovanje popravka vrednosti v letu	Poplačilo sredstev, za katera je bil oblikovan popravek vrednosti	Druge spremembe brez vpliva na poslovni izid	Popravek vrednosti na dan 31. 12. 2014
Terjatve do kupcev	4.726	1.104	(268)	(1.428)	4.134
Finančne terjatve in depoziti	1	0	0	0	1
Skupaj	4.727	1.104	(268)	(1.428)	4.135

Likvidnostno tveganje

Likvidnostno tveganje Skupina upravlja z ustreznim načrtovanjem denarnih tokov in vnaprej dogovorjenih kratkoročnih posojilnih linij pri bankah v obsegu, ki zagotavlja, da je Skupina v vsakem trenutku sposobna izpolniti zapadle obveznosti.

000 EUR 31. 12. 2015	Do 3 mesecev	Od 3 mesecev do 1 leta	Od 1 leta do 5 let	Nad 5 let	Skupaj
Obveznosti do dobaviteljev	159.928	6.278	228	0	166.434
Prejeta posojila	38.053	66.326	228.981	9.751	343.111
Druge poslovne in finančne obveznosti	1.545	84	590	0	2.219
Skupaj	199.526	72.688	229.799	9.751	511.764

000 EUR 31. 12. 2014	Do 3 mesecev	Od 3 mesecev do 1 leta	Od 1 leta do 5 let	Nad 5 let	Skupaj
Obveznosti do dobaviteljev	150.937	4.386	0	0	155.323
Prejeta posojila	30.756	46.821	189.897	21.484	288.958
Druge poslovne in finančne obveznosti	1.718	145	914	0	2.777
Skupaj	183.411	51.352	190.811	21.484	447.058

Skupina izpostavljenost do bank ocenjuje kot zmerno. Skupina popolnoma izpolnjuje pogoje iz posojilnih pogodb v delu, ki določa posredovanje podatkov, plačila obresti in vračila glavnic.

Tečajno tveganje

Konsolidirani računovodski izkazi so izdelani na osnovi tečajev, prikazanih v spodnji preglednici.

	Menjalni tečaj na dan 31. 12. 2015
EUR/USD	1,09
EUR/GBP	0,76
EUR/CHF	1,11
EUR/HRK	7,66
EUR/RSD	121,59

Neto izpostavljenosti (sredstva – obveznosti) v tujih valutah, izražena v EUR je prikazana v spodnji preglednici.

	Izpostavljenost
USD	(17.685)
GBP	12
CHF	88
HRK	(2)
JPY	(10)
EUR	(79)

Obrestno tveganje

Sprememba obrestne mere za 100 ali 200 bazičnih točk na dan poročanja bi povečala (zmanjšala) čisti poslovni izid za spodaj navedene vrednosti. Analiza predpostavlja, da vse druge spremenljivke, predvsem devizni tečaji, ostanejo nespremenjene. Analiza za leto 2014 je pripravljena na enak način:

000 EUR	2015	2014
Sprememba čistega poslovnega izida pri povečanju za 200 b. t.	(3.249)	(3.705)
Sprememba čistega poslovnega izida pri povečanju za 100 b. t.	(1.625)	(1.852)
Sprememba čistega poslovnega izida pri zmanjšanju za 100 b. t.	1.625	1.852
Sprememba čistega poslovnega izida pri zmanjšanju za 200 b. t.	3.249	3.704

Upravljanje kapitala

Skupina dnevno nadzira stanje zapadlih terjatev in dvakrat mesečno pripravlja trimesečne plane z namenom doseganja optimalne zadolženosti. Večje investicije financira z dolgoročnimi viri.

000 EUR	2015	Povečanje zadolženosti za 10 %	Zmanjšanje zadolženosti za 10 %
Stopnja zadolženosti na kapital	91,60	100,76	82,44
Kapital	348.717	348.717	348.717
Finančne obveznosti	319.429	351.372	287.486

Knjigovodske in poštene vrednosti finančnih instrumentov

000 EUR	31. 12. 2015		31. 12. 2014	
Vrsta finančnega instrumenta	Knjigovodska vrednost	Poštena vrednost	Knjigovodska vrednost	Poštena vrednost
Za prodajo razpoložljiva finančna sredstva	45.220	45.220	906	906
Finančne terjatve	3.291	3.291	161	161
Poslovne terjatve	116.353	116.353	142.364	142.364
Denar in denarni ustrezniki	44.587	44.587	38.993	38.993
Finančne obveznosti	(319.429)	(319.429)	(256.823)	(256.823)
Poslovne obveznosti	(178.540)	(178.540)	(167.819)	(167.819)
Skupaj	**(288.518)**	**(288.518)**	**(242.218)**	**(242.218)**

Skupina je preverila poštene vrednosti finančnih instrumentov za namene razkrivanja, na podlagi česar ocenjuje, da ni pomembnih odstopanj od knjigovodskih vrednosti.

Merjenje poštene vrednosti

Skupina za določanje poštene vrednosti, kjer je to mogoče, upošteva tržne vrednosti finančnih instrumentov. Skupina prične vrednotiti finančna sredstva po modelu vrednotenja, ko oceni, da trg ni delujoč. Skupina poštene vrednosti finančnih instrumentov v skladu z mednarodnimi standardi računovodskega poročanja in računovodskimi usmeritvami deli na tri ravni.

V prvo raven so vključeni finančni instrumenti, pri katerih je poštena vrednost v celoti določena na podlagi objavljenih cen, doseženih na aktivnem trgu.

V drugo raven so vključeni finančni instrumenti, pri katerih je poštena vrednost določena na podlagi modelov vrednotenj, pri katerih so upoštevane spremenljivke, ki so pridobljene na podlagi javno dostopnih tržnih podatkov (na primer tržne obrestne mere).

V tretjo raven so vključeni finančni instrumenti, pri katerih je poštena vrednost določena na podlagi modelov vrednotenj, pri katerih so upoštevane subjektivne spremenljivke, ki niso javno dostopne na trgih.

000 EUR	31. 12. 2015	31. 12. 2014
Finančna sredstva po pošteni vrednosti prve ravni	614	616
Finančna sredstva po pošteni vrednosti tretje ravni	47.897	451
Finančne obveznosti po pošteni vrednosti tretje ravni	(319.429)	(256.823)

DOGODKI PO DATUMU POROČANJA

Odvisna družba Noži Ravne je v začetku leta 2016 pridobila ustrezno soglasje Agencije za varstvo konkurence Republike Slovenije za dokončanje prevzemnega postopka družbe Sistemska tehnika d. o. o. Slednja je 18. 1. 2016 spremenila svoje ime v Ravne Systems d. o. o. Hkrati so intenzivno potekale tudi aktivnosti za združitev družb (nekdanja) Sistemska tehnika d. o. o., Noži Ravne d. o. o. in Serpa d. o. o. Slednji zaenkrat še poslujeta kot samostojni pravni osebi, dokončno združitev v Ravne Systems d. o. o., pa Skupina načrtuje v prihodnjih mesecih.

Dne 2. 2. 2016 se je iztekla prevzemna ponudba za odkup delnic družbe HOLDING PMP, naložbena dejavnost, d. d., Vinarski trg 1, 2250 Ptuj, ki jo je obvladujoča družba objavila 4. 12. 2015. V času trajanja prevzemne ponudbe od vključno 5. 12. 2015 do vključno 2. 2. 2016 je ponudbo sprejelo 28 akceptantov, ki so bili skupaj imetniki 33.673 delnic ciljne družbe z oznako PMPG, kar predstavlja 43,81 odstotka vseh delnic ciljne družbe. Obvladujoča družba je skupaj s 43.197 delnicami družbe Holding PMP d. d., ki jih je imela v lasti na dan objave prevzemne ponudbe, z dnem 11. 2. 2016 s preknjižbo pridobila v last vseh 76.870 izdanih delnic oz. 100 odstotkov družbe Holding PMP d. d.

Dne 2. 3. 2016 se je uspešno zaključil tudi prevzemni postopek za odkup delnic družbe PERUTNINA PTUJ reja perutnine, proizvodnja krmil, perutninskega mesa in izdelkov, trgovina in storitve d. d., Potrčeva cesta 10, 2250 Ptuj, ponudbo za katere je obvladujoča družba objavila 24. 12. 2015. V času njenega trajanja od vključno dne 28. 12. 2015 do vključno dne 25. 2. 2016 je ponudbo sprejelo 2.348 akceptantov, ki so bili skupaj imetniki 2.846.733 delnic ciljne družbe z oznako PPTG, kar predstavlja 26,09 odstotka. Obvladujoča družba je skupaj s 5.000.000 delnicami družbe Perutnina Ptuj d. d., ki jih je imela v lasti na dan objave prevzemne ponudbe, ter s 603.184 delnicami ciljne družbe, ki so bile na dan objave prevzemne ponudbe v lasti družbe Holding PMP d. d., torej skupno s 5.603.184 delnicami družbe Perutnina Ptuj d. d., ki so bile v neposredni ali posredni lasti prevzemnika na dan objave prevzemne ponudbe, s prevzemom pridobila v lastništvo 8.449.917 delnic, kar predstavlja 77,43 odstotka vseh izdanih delnic družbe PERUTNINA PTUJ d. d.

RAČUNOVODSKO POROČILO DRUŽBE SIJ D.D.

< na kazalo

Deloitte.

Deloitte Revizija d.o.o.
Dunajska cesta 165
1000 Ljubljana
Slovenija

Tel: + 386 (0)1 3072 800
Fax: + 386 (0)1 3072 900
www.deloitte.si

POROČILO NEODVISNEGA REVIZORJA
lastnikom družbe SIJ – Slovenska industrija jekla, d.d.

Poročilo o računovodskih izkazih

Revidirali smo priložene nekonsolidirane računovodske izkaze gospodarske družbe SIJ-Slovenska industrija jekla, d.d., ki vključujejo izkaz finančnega položaja na dan 31. december 2015, izkaz vseobsegajočega donosa, izkaz gibanja kapitala in izkaz denarnih tokov za tedaj končano leto ter povzetek bistvenih računovodskih usmeritev in druge pojasnjevalne opombe.

Odgovornost poslovodstva za računovodske izkaze

Poslovodstvo je odgovorno za pripravo in pošteno predstavitev teh računovodskih izkazov v skladu z mednarodnimi standardi računovodskega poročanja, kot jih je sprejela EU, in za takšen notranji nadzor, ki je po mnenju poslovodstva potreben za pripravo računovodskih izkazov, ki ne vsebujejo pomembno napačne navedbe zaradi prevare ali napake.

Revizorjeva odgovornost

Naša odgovornost je izraziti mnenje o teh računovodskih izkazih na podlagi revizije. Revizijo smo opravili v skladu z mednarodnimi standardi revidiranja. Ti standardi zahtevajo od nas izpolnjevanje etičnih zahtev ter načrtovanje in izvedbo revizije za pridobitev sprejemljivega zagotovila, da računovodski izkazi ne vsebujejo pomembno napačne navedbe.

Revizija vključuje izvajanje postopkov za pridobitev revizijskih dokazov o zneskih in razkritjih v računovodskih izkazih. Izbrani postopki so odvisni od revizorjeve presoje in vključujejo tudi ocenjevanje tveganj napačne navedbe v računovodskih izkazih zaradi prevare ali napake. Pri ocenjevanju teh tveganj prouči revizor notranje kontroliranje, povezano s pripravljanjem in poštenim predstavljanjem računovodskih izkazov družbe, da bi določil okoliščinam ustrezne revizijske postopke, ne pa, da bi izrazil mnenje o uspešnosti notranjega kontroliranja družbe. Revizija vključuje tudi ovrednotenje ustreznosti uporabljenih računovodskih usmeritev in utemeljenosti računovodskih ocen poslovodstva kot tudi ovrednotenje celotne predstavitve računovodskih izkazov.

Verjamemo, da so pridobljeni revizijski dokazi zadostna in ustrezna podlaga za naše revizijsko mnenje.

Mnenje

Po našem mnenju nekonsolidirani računovodski izkazi podajajo resničen in pošten prikaz finančnega položaja družbe SIJ – Slovenska industrija jekla, d.d. na dan 31. december 2015 ter njenega vseobsegajočega donosa in denarnih tokov za tedaj končano leto v skladu z mednarodnimi standardi računovodskega poročanja, kot jih je sprejela EU.

Poročilo o drugih zakonskih in regulativnih zahtevah:

Poslovodstvo je odgovorno tudi za pripravo poslovnega poročila v skladu z zahtevami Zakona o gospodarskih družbah (ZGD-1). Naša odgovornost je podati oceno o tem, ali je poslovno poročilo skladno z revidiranimi računovodskimi izkazi. Naši postopki v zvezi s tem so opravljeni v skladu z mednarodnim standardom revidiranja 720 in omejeni zgolj na oceno skladnosti poslovnega poročila z revidiranimi računovodskimi izkazi. Po našem mnenju je poslovno poročilo skladno z revidiranimi računovodskimi izkazi.

Družba v letnem poročilu ni razkrila informacij o prejemkih članov organov vodenja in nadzora na način, ki ga predpisuje 294. člen Zakona o gospodarskih družbah (ZGD-1).

DELOITTE REVIZIJA d.o.o.

Maruša Tratnjek
Pooblaščena revizorka

Deloitte.
DELOITTE REVIZIJA D.O.O.
Ljubljana, Slovenija

Ljubljana, 4. marec 2016

Ime Deloitte se nanaša na Deloitte Touche Tohmatsu Limited, pravno osebo, ustanovljeno v skladu z zakonodajo Združenega kraljestva Velike Britanije in Severne Irske (v izvirniku »UK private company limited by guarantee«), in mrežo njenih članic, od katerih je vsaka ločena in samostojna pravna oseba. Podroben opis pravne organiziranosti združenja Deloitte Touche Tohmatsu Limited in njenih družb članic je na voljo na www.deloitte.com/si/nasa-druzba.

Member of Deloitte Touche Tohmatsu Limited

IZJAVA O ODGOVORNOSTI UPRAVE

Uprava je odgovorna, da za vsako posamezno leto pripravi računovodske izkaze v skladu z Mednarodnimi standardi računovodskega poročanja (MSRP), sprejetimi v Evropski uniji, in Zakonom o gospodarskih družbah, in to tako, da ti predstavljajo resnično in pošteno sliko poslovanja družbe.

Uprava upravičeno pričakuje, da bo družba v dogledni prihodnosti razpolagala z ustreznimi viri za nadaljevanje poslovanja, zato so računovodski izkazi pripravljeni na osnovi predpostavke o časovni neomejenosti delovanja družbe.

Odgovornost uprave pri izdelavi računovodskih izkazov zajema naslednje:

- računovodske politike so ustrezno izbrane in dosledno uporabljene;
- presoje in ocene so razumne in preudarne;
- računovodski izkazi so sestavljeni v skladu z MSRP, sprejetimi v Evropski uniji; vsa morebitna pomembna odstopanja so razkrita in pojasnjena v poročilu.

Uprava je odgovorna za vodenje ustreznih evidenc, ki v vsakem trenutku z razumljivo natančnostjo prikazujejo finančni položaj družbe, ter za to, da so računovodski izkazi v skladu z MSRP, sprejetimi v Evropski uniji. Uprava je prav tako odgovorna za varovanje premoženja družbe ter za preprečevanje in odkrivanje zlorab in drugih nepravilnosti.

Davčne oblasti lahko kadar koli v roku petih let po poteku leta, v katerem je bilo potrebno davek odmeriti, preverijo poslovanje družbe, kar lahko povzroči nastanek dodatne obveznosti plačila davka, zamudnih obresti in kazni iz naslova davka od dohodka pravnih oseb ali drugih davkov in dajatev. Uprava ni seznanjena z okoliščinami, ki bi lahko povzročile morebitno pomembno obveznost iz tega naslova.

Uprava izjavlja, da so računovodski izkazi pripravljeni skladno z določili MSRP, brez pridržkov pri njihovi uporabi.

Uprava je računovodske izkaze s pripadajočimi usmeritvami in pojasnili sprejela dne 4. 3. 2016.

Predsednik uprave
Anton Chernykh

Član uprave
Igor Malevanov

RAČUNOVODSKI IZKAZI

IZKAZ VSEOBSEGAJOČEGA DONOSA

000 EUR	Pojasnilo	2015	2014
Čisti prihodki od prodaje	1	12.892	9.836
Kosmati poslovni izid		**12.892**	**9.836**
Stroški splošnih dejavnosti	2	(12.558)	(9.653)
Drugi poslovni prihodki	3	22.698	481
Drugi poslovni odhodki	4	(1.763)	(206)
Poslovni izid iz poslovanja		**21.269**	**458**
Finančni prihodki	5	3.779	3.319
Finančni odhodki	6	(4.581)	(2.429)
Finančni izid		**(802)**	**890**
Poslovni izid pred davki		**20.467**	**1.348**
Davek iz dobička	7	(715)	(138)
Čisti poslovni izid poslovnega leta		**19.752**	**1.210**
Spremembe, ki ne bodo prerazvrščene v poslovni izid			
Davek iz dobička, povezan s sestavinami vseobsegajočega donosa		1	(20)
Aktuarske čiste izgube za pokojninske programe		(12)	0
Spremembe, ki bodo prerazvrščene v poslovni izid			
Sprememba rezerve za pošteno vrednost iz naslova za prodajo razpoložljivih finančnih sredstev		(3)	120
Vseobsegajoči donos		**19.738**	**1.310**
Čisti poslovni izid poslovnega leta		**19.752**	**1.210**
Osnovni in popravljeni dobiček na delnico (v EUR)	8	20,34	1,23

Pojasnila k računovodskim izkazom so sestavni del računovodskih izkazov in jih je treba brati v povezavi z njimi.

IZKAZ FINANČNEGA POLOŽAJA

000 EUR	Pojasnilo	31. 12. 2015	31. 12. 2014
SREDSTVA			
Dolgoročna sredstva		**282.284**	**177.941**
Neopredmetena sredstva	9	812	633
Opredmetena osnovna sredstva	10	5.627	5.764
Naložbene nepremičnine		0	1
Naložbe v odvisne družbe	11	163.672	163.507
Za prodajo razpoložljiva finančna sredstva	12	45.198	885
Finančne terjatve	13	65.302	5.992
Poslovne terjatve		29	29
Druga sredstva	14	616	102
Odložene terjatve za davek	15	1.028	1.028
Kratkoročna sredstva		**68.529**	**62.887**
Sredstva (skupine) za odtujitev		35	35
Finančne terjatve	16	25.761	25.990
Poslovne terjatve	17	32.451	19.266
Denar in denarni ustrezniki	18	9.217	17.517
Druga sredstva	19	1.065	79
Skupaj sredstva		**350.813**	**240.828**
OBVEZNOSTI DO VIROV SREDSTEV			
Kapital	**20**	**191.403**	**181.227**
Vpoklicani kapital		145.266	145.266
Kapitalske rezerve		11.461	11.461
Rezerve iz dobička		129	(859)
Rezerve za pošteno vrednost		157	171
Zadržani dobički		34.390	25.188
Dolgoročne obveznosti		**123.092**	**43.563**
Rezervacije za zaslužke zaposlencev	21	391	462
Finančne obveznosti	22	122.700	43.098
Poslovne obveznosti		1	3
Kratkoročne obveznosti		**36.318**	**16.038**
Finančne obveznosti	23	32.907	12.240
Poslovne obveznosti	24	2.689	3.535
Obveznosti za davek iz dobička		586	126
Druge obveznosti		136	137
Skupaj obveznosti do virov sredstev		**350.813**	**240.828**

Pojasnila k računovodskim izkazom so sestavni del računovodskih izkazov in jih je treba brati v povezavi z njimi.

IZKAZ GIBANJA KAPITALA

Izkaz gibanja kapitala za leto 2015

000 EUR	Vpoklicani kapital	Kapitalske rezerve	Rezerve iz dobička	Rezerve za pošteno vrednost	Zadržani dobički	Skupaj
Stanje na dan 31. 12. 2014	**145.266**	**11.461**	**(859)**	**171**	**25.188**	**181.227**
Nakup lastnih delnic	0	0	(3.752)	0	0	(3.752)
Izplačane dividende	0	0	0	0	(5.810)	(5.810)
Oblikovanje zakonskih rezerv	0	0	988	0	(988)	0
Skupaj transakcije z lastniki	**0**	**0**	**(2.764)**	**0**	**(6.798)**	**(9.562)**
Čisti poslovni izid poslovnega leta	0	0	0	0	19.752	19.752
Druge spremembe v vseobsegajočem donosu	0	0	0	(14)	0	(14)
Skupaj spremembe v vseobsegajočem donosu	**0**	**0**	**0**	**(14)**	**19.752**	**19.738**
Oblikovanje rezerv za lastne delnice	0	0	3.752	0	(3.752)	0
Skupaj spremembe v kapitalu	**0**	**0**	**3.752**	**0**	**(3.752)**	**0**
Stanje na dan 31. 12. 2015	**145.266**	**11.461**	**129**	**157**	**34.390**	**191.403**

Izkaz gibanja kapitala za leto 2014

000 EUR	Vpoklicani kapital	Kapitalske rezerve	Rezerve iz dobička	Rezerve za pošteno vrednost	Zadržani dobički	Skupaj
Stanje na dan 31. 12. 2013	**145.266**	**11.461**	**(859)**	**71**	**24.501**	**180.441**
Nakup lastnih delnic	0	0	(2)	0	0	(2)
Transakcije z lastniki	0	0	0	0	(521)	(521)
Skupaj transakcije z lastniki	**0**	**0**	**(2)**	**0**	**(521)**	**(523)**
Čisti poslovni izid poslovnega leta	0	0	0	0	1.210	1.210
Druge spremembe v vseobsegajočem donosu	0	0	0	100	0	100
Skupaj spremembe v vseobsegajočem donosu	**0**	**0**	**0**	**100**	**1.210**	**1.310**
Oblikovanje rezerv za lastne delnice	0	0	2	0	(2)	0
Skupaj spremembe v kapitalu	**0**	**0**	**2**	**0**	**(2)**	**0**
Stanje na dan 31. 12. 2014	**145.266**	**11.461**	**(859)**	**171**	**25.188**	**181.227**

Pojasnila k računovodskim izkazom so sestavni del računovodskih izkazov in jih je treba brati v povezavi z njimi.

IZKAZ DENARNEGA TOKA

000 EUR	Pojasnilo	2015	2014
Denarni tok pri poslovanju			
Poslovni izid pred davki		20.467	1.348
Prilagojen za:			
Amortizacijo neopredmetenih sredstev in opredmetenih osnovnih sredstev	9, 10	374	322
Prihodke od obresti	5	(2.426)	(1.818)
Odhodke od obresti	6	3.915	1.623
Izgubo pri prodaji finančnih sredstev		1	29
Slabitev sredstev		1.460	0
Oblikovanje popravkov vrednosti in rezervacij		(96)	0
Prihodke iz naslova dividend		(22.582)	0
Druge prilagoditve		(1.050)	(848)
Denarni tok pri poslovanju, pred obratnim kapitalom		63	656
Spremembe v obratnem kapitalu			
Sprememba poslovnih terjatev		(5.676)	199
Sprememba poslovnih obveznosti		(1.419)	(540)
Sprememba davkov, razen davka iz dobička		(227)	739
Izdatki za davek iz dobička		(255)	(5)
Druga direktna plačila		0	(522)
Spremembe v obratnem kapitalu		(7.577)	(129)
Neto denarni tok pri poslovanju		(7.514)	527
Denarni tok pri naložbenju			
Izdatki pri naložbah v odvisne družbe		(75)	(2.275)
Izdatki pri za prodajo razpoložljivih finančnih sredstvih		(44.320)	0
Izdatki pri opredmetenih osnovnih sredstvih		(143)	(1.050)
Prejemki pri opredmetenih osnovnih sredstvih		9	49
Izdatki pri neopredmetenih sredstvih		(282)	(345)
Izdatki pri drugih sredstvih		(3.748)	0
Izdatki pri danih posojilih	13, 16	(181.967)	(37.130)
Prejemki pri danih posojilih	13, 16	120.622	32.575
Prejete obresti		2.307	2.478
Prejete dividende	12	14.086	56
Neto denarni tok pri naložbenju		(93.511)	(5.642)
Denarni tok pri financiranju			
Prejemki pri prejetih posojilih	22, 23	135.980	83.802
Izdatki pri prejetih posojilih	22, 23	(36.495)	(62.025)
Prejemki pri finančnih najemih		480	469
Izdatki pri finančnih najemih		(547)	(583)
Prejemki za finančne storitve		1.834	2.102
Izdatki za obresti		(2.717)	(1.513)
Izplačane dividende	20	(5.810)	0
Neto denarni tok pri financiranju		92.725	22.252
Denar in denarni ustrezniki na dan 1.1.		17.517	380
(Zmanjšanje) povečanje		(8.300)	17.137
Denar in denarni ustrezniki na dan 31.12.		9.217	17.517

Pojasnila k računovodskim izkazom so sestavni del računovodskih izkazov in jih je treba brati v povezavi z njimi.

POJASNILA K RAČUNOVODSKIM IZKAZOM

POROČAJOČA DRUŽBA

Družba SIJ – Slovenska industrija jekla, d.d., (v nadaljevanju družba SIJ ali družba) je družba s sedežem v Sloveniji. Naslov registriranega sedeža je Gerbičeva ulica 98, 1000 Ljubljana. V nadaljevanju so predstavljeni računovodski izkazi za leto, ki se je končalo 31. 12. 2015.

Konsolidirane računovodske izkaze za ožji krog odvisnih družb sestavlja družba SIJ. Konsolidirano letno poročilo za Skupino SIJ je mogoče dobiti na sedežu družbe, Gerbičeva ulica 98, 1000 Ljubljana. Konsolidirane računovodske izkaze za širši krog odvisnih družb sestavlja družba DILON Cooperatief U. A. Konsolidirano letno poročilo za skupino DILON Cooperatief je mogoče dobiti na sedežu družbe DILON Cooperatief U. A., Luna Arena, Herikerbergweg 238, 1101 CM Amsterdam Zuidoost, Amsterdam, Nizozemska.

PODLAGA ZA SESTAVO

Računovodski izkazi za leto 2015 so pripravljeni v skladu z MSRP, sprejetimi v Evropski uniji. Med razkrivanjem in vrednotenjem postavk so neposredno uporabljene določbe standardov. Izjema je bilo le vrednotenje tistih postavk, pri katerih standardi dajejo možnost izbire med več različnimi metodami vrednotenja.

Računovodski izkazi so predstavljeni v tisoč evrih. Zaradi zaokroževanja vrednostnih podatkov lahko prihaja do nepomembnih odstopanj pri seštevkih v preglednicah.

Pri izbiri računovodskih smernic in odločanju o njihovi uporabi ter tudi pri pripravi računovodskih izkazov je uprava upoštevala naslednje tri zahteve: računovodski izkazi so razumljivi, če jih njihovi uporabniki razumejo brez težav; informacije so primerne, če uporabniku pomagajo pri sprejemanju ekonomskih odločitev; informacije so bistvene, če bi njihov izpust ali neresnično podajanje lahko vplival (vplivalo) na ekonomske odločitve uporabnikov.

Računovodski izkazi so pripravljeni v skladu z MSRP, kot jih je sprejel Odbor za mednarodne računovodske standarde (OMRS), in tolmačenji Odbora za pojasnjevanje mednarodnih standardov računovodskega poročanja (OPMSRP), sprejetimi v Evropski uniji (EU), in sicer:

a) Trenutno veljavni standardi in tolmačenja

V trenutnem obdobju veljajo naslednje spremembe obstoječih standardov, ki jih je izdal OMRS in sprejela EU:

- Spremembe različnih standardov »Izboljšave MSRP (obdobje 2011–2013)«, ki izhajajo iz letnega projekta za izboljšanje MSRP (MSRP 3, MSRP 13 in MRS 40), predvsem z namenom odpravljanja neskladnosti in razlage besedila, ki jih je EU sprejela 18. 12. 2014 (spremembe je treba uporabljati za letna obdobja, ki se začnejo 1. 1. 2015 ali pozneje),
- OPMSRP 21 »Dajatve«, ki ga je EU sprejela 13. 6. 2014 (velja za letna obdobja, ki se začnejo 17. 7. 2014 ali pozneje).

Sprejetje teh sprememb obstoječih standardov ni privedlo do nikakršnih sprememb v računovodskih usmeritvah družbe.

b) Standardi in pojasnila, ki jih je izdal OMRS in sprejela EU, ki še niso v veljavi

Na datum odobritve računovodskih izkazov so naslednji standardi, popravki in pojasnila, ki jih je izdal OMSR in sprejela EU, bili izdani, vendar še niso stopili v veljavo:

- Spremembe MSRP 11 »Skupne ureditve« – Obračunavanje pridobitve deležev pri skupnem delovanju, ki jih je EU sprejela 24. 11. 2015 (velja za letna obdobja, ki se začnejo 1. 1. 2016 ali pozneje),
- Spremembe MRS 1 »Predstavljanje računovodskih izkazov« – Pobuda za razkritje, ki jih je EU sprejela 18. 12. 2015 (velja za letna obdobja, ki se pričnejo 1. 1. 2016 ali pozneje),
- Spremembe MRS 16 »Opredmetena osnovna sredstva« in MRS 38 »Neopredmetena sredstva« – Pojasnilo sprejemljivih metod amortizacije, ki jih je EU sprejela 2. 12. 2015 (velja za letna obdobja, ki se začnejo 1. 1. 2016 ali pozneje),
- Spremembe MRS 16 »Opredmetena osnovna sredstva« in MRS 41 »Kmetijstvo« – Kmetijstvo: Rodne rastline – kot jih je sprejela EU 23. 11. 2015 (velja za letna obdobja, ki se začnejo 1. 1. 2016 ali pozneje),
- Spremembe MRS 19 »Zaslužki zaposlencev« – Programi z določenimi zaslužki: Prispevki zaposlencev, ki jih je EU sprejela 17. 12. 2014 (velja za letna obdobja, ki se pričnejo 1. 2. 2015 ali kasneje),
- Spremembe MRS 27 »Ločeni računovodski izkazi« – Kapitalska metoda pri ločenih računovodskih izkazih, ki jih je EU sprejela 18. 12. 2015 (velja za letna obdobja, ki se pričnejo 1. 1. 2016 ali pozneje),
- Spremembe različnih standardov »Izboljšave MSRP (obdobje 2010–2012)«, ki izhajajo iz letnega projekta za izboljšanje MSRP (MSRP 2, MSRP 3, MSRP 8, MSRP 13, MRS 16, MSR 24 in MRS 38), predvsem z namenom odpravljanja neskladnosti in razlage besedila, ki jih je EU sprejela 17. 12. 2014 (spremembe je treba uporabljati za letna obdobja, ki se za-čnejo 1. 2. 2015 ali pozneje),
- Spremembe različnih standardov »Izboljšave MSRP (obdobje 2012–2014)«, ki izhajajo iz letnega projekta za

izboljšanje MSRP (MSRP 5, MSRP 7, MRS 19 in MRS 34), predvsem z namenom odpravljanja neskladnosti in razlage besedila, ki jih je EU sprejela 15. 12. 2015 (spremembe je treba uporabljati za letna obdobja, ki se začnejo 1. 1. 2016 ali pozneje).

Družba se je odločila, da ne bo sprejela teh standardov, popravkov in pojasnil, preden stopijo v veljavo. Družba pričakuje, da sprejetje teh standardov, popravkov in pojasnil ne bo imelo bistvenega vpliva na računovodske izkaze v obdobju začetne uporabe.

c) Standardi in pojasnila, ki jih je izdal OMRS, vendar jih EU še ni sprejela

Trenutno se MSRP, sprejeti v EU, bistveno ne razlikujejo od predpisov, ki jih je sprejel OMRS, z izjemo naslednjih standardov, sprememb obstoječih standardov in pojasnil, ki na dan 4. 3. 2016 niso bili potrjeni za uporabo:

- MSRP 9 »Finančni instrumenti« (velja za letna obdobja, ki se začnejo 1. 1. 2018 ali pozneje),
- MSRP 14 »Zakonsko predpisani odlog plačila računov« (velja za letna obdobja, ki se začnejo 1. 1. 2016 ali pozneje) – Evropska komisija je sklenila, da ne bo pričela postopka potrjevanja tega vmesnega standarda ter da bo počakala na izdajo njegove končne verzije,
- MSRP 15 »Prihodki iz pogodb s strankami« ter nadaljnje spremembe (velja za letna obdobja, ki se začnejo 1. 1. 2018 ali pozneje),
- MSRP 16 »Najemi« (velja za letna obdobja, ki se začnejo 1. 1. 2019 ali kasneje),
- Spremembe MSRP 10 »Konsolidirani računovodski izkazi«, MSRP 12 »Razkritje deležev v drugih družbah« in MRS 28 »Naložbe v podjetja in skupne podvige« – Naložbena podjetja: izjeme pri konsolidaciji (velja za letna obdobja, ki se pričnejo 1. 1. 2016 ali pozneje),
- Spremembe MSRP 10 »Konsolidirani računovodski izkazi« in MRS 28 »Naložbe v pridružena podjetja in skupne podvige« – Prodaja ali prispevanje sredstev med vlagateljem in njegovim pridruženi podjetjem oz. skupnim podvigom ter nadaljnje spremembe (datum pričetka veljavnosti je odložen za nedoločen čas do zaključka raziskovalnega projekta v zvezi s kapitalsko metodo),
- Spremembe MRS 12 »Davki iz dobička« – Pripoznavanje odloženih terjatev za davek iz naslova nerealiziranih izgub (velja za letna obdobja, ki se pričnejo 1. 1. 2017 ali pozneje).

Družba predvideva, da uvedba teh standardov, sprememb obstoječih standardov in pojasnil v obdobju začetne uporabe ne bo imela pomembnega vpliva na računovodske izkaze družbe. Hkrati je obračunavanje varovanja pred tveganji v zvezi s portfeljem finančnih sredstev in obveznosti, katerega načel EU še ni sprejela, še vedno neregulirano. Družba ocenjuje, da uporaba obračunavanja varovanja pred tveganji v zvezi s finančnimi sredstvi ter obveznostmi v skladu z zahtevami MRS 39: »Finančni instrumenti: Pripoznavanje in merjenje« ne bi imela pomembnega vpliva na računovodske izkaze družbe, če bi bila uporabljena na datum izkaza finančnega položaja.

PODLAGA ZA MERJENJE

Računovodski izkazi so pripravljeni na osnovi izvirnih vrednosti, razen naslednjih sredstev in obveznosti, ki so prikazani po pošteni vrednosti:

- finančna sredstva po pošteni vrednosti preko poslovnega izida,
- za prodajo razpoložljiva finančna sredstva.

FUNKCIONALNA IN PREDSTAVITVENA VALUTA

Računovodski izkazi v tem poročilu so predstavljeni v tisoč evrih, evro pa je tudi funkcionalna valuta družbe.

UPORABA OCEN IN PRESOJ

Priprava računovodskih izkazov zahteva, da uprava oblikuje ocene, presoje in predpostavke, ki vplivajo na izkazane zneske sredstev in obveznosti, razkritje pogojnih sredstev in obveznosti na dan priprave računovodskih izkazov ter na izkazane zneske prihodkov in odhodkov v poročevalnem obdobju. Ocene in predpostavke so prisotne najmanj pri naslednjih presojah:

- ocena življenjske dobe amortizirljivih sredstev,
- preizkus oslabitve sredstev,
- ocena poštene vrednosti za prodajo razpoložljivih finančnih sredstev,
- ocena poštene vrednosti finančnih sredstev, merjenih po pošteni vrednosti preko poslovnega izida,
- ocena udenarljive vrednosti terjatev,
- ocena oblikovanih rezervacij,
- ocena možnosti koriščenja terjatev za odložene davke.

Ker so ocene podvržene subjektivni presoji in določeni stopnji negotovosti, se poznejši dejanski rezultati lahko razlikujejo od ocen. Ocene se redno preverjajo. Spremembe računovodskih ocen se pripoznajo v obdobju, v katerem so bile ocene spremenjene, če sprememba vpliva samo na to obdobje, ali v obdobju spremembe in v prihodnjih obdobjih, če sprememba vpliva na prihodnja obdobja.

POMEMBNE RAČUNOVODSKE USMERITVE

Prevedba tujih valut

Posli, izraženi v tuji valuti, se preračunajo v ustrezno funkcionalno valuto po menjalnem tečaju na dan posla. Denarna sredstva in obveznosti, izraženi v tuji valuti ob koncu poročevalskega obdobja, se preračunajo v funkcionalno valuto po takrat veljavnem menjalnem tečaju. Pozitivne ali negativne tečajne razlike so razlike med odplačno vrednostjo v funkcionalni valuti na začetku obdobja, popravljene za višino efektivnih obresti in plačil med obdobjem, in odplačno vrednostjo v tuji valuti, preračunano po menjalnem tečaju na koncu obdobja. Nedenarna sredstva in obveznosti, izraženi v tuji valuti in izmerjeni po pošteni vrednosti, se pretvorijo v funkcionalno valuto po menjalnem tečaju na dan, ko je določena višina poštene vrednosti. Nedenarne postavke, izražene v tuji valuti in izmerjene po izvirni vrednosti, se pretvorijo v funkcionalno valuto po menjalnem tečaju na dan posla. Tečajne razlike se pripoznajo v izkazu poslovnega izida.

Prihodki

Prihodki iz prodaje se pripoznajo po pošteni vrednosti prejetega poplačila ali terjatve iz tega naslova, zmanjšani za vračila in popuste, rabate za nadaljnjo prodajo in količinske popuste. Prihodki se izkažejo, ko kupec prevzame vse pomembne oblike tveganja in koristi, povezane z lastništvom sredstva, ko obstaja gotovost glede poplačljivosti nadomestila in z njim povezanih stroškov ali možnosti vračila proizvodov in ko družba preneha odločati o prodanih proizvodih.

Finančni prihodki obsegajo prihodke iz obresti in pozitivne tečajne razlike, nastale pri financiranju in naložbenju. Prihodki iz obresti se pripoznajo ob njihovem nastanku z uporabo metode veljavne obrestne mere.

Odhodki

Odhodki se pripoznajo, če je zmanjšanje gospodarskih koristi v poročevalnem obdobju povezano z zmanjšanjem sredstev ali s povečanjem dolga in je to zmanjšanje mogoče zanesljivo izmeriti. Poslovni odhodki se pripoznajo, ko se stroški ne zadržujejo več v vrednosti zalog, gotovih proizvodov in nedokončane proizvodnje oziroma ko je trgovsko blago prodano. Stroški, ki se ne morejo zadrževati v zalogah gotovih proizvodov in nedokončane proizvodnje, so ob svojem nastanku že pripoznani kot poslovni odhodki.

Finančni odhodki obsegajo stroške izposojanja (če se ti ne usredstvijo) in negativne tečajne razlike, nastale pri financiranju in naložbenju. Stroški izposojanja se v poslovnem izidu pripoznajo z uporabo metode efektivne obrestne mere.

Obdavčitev

Davki vključujejo obveznosti za davek iz dobička in odloženi davek. Davek iz dobička se izkaže v poslovnem izidu, razen v tistem delu, v katerem se nanaša na poslovne združitve ali postavke, ki se izkazujejo neposredno v vseobsegajočem donosu.

Obveznosti za davek iz dobička temeljijo na obdavčljivem dobičku za poslovno leto. Obdavčljivi dobiček se razlikuje od čistega dobička, poročanega v poslovnem izidu, ker izključuje postavke prihodkov ali odhodkov, ki so obdavčljive ali odbitne v drugih letih, in tudi postavke, ki niso nikoli obdavčljive ali odbitne. Obveznost družbe za davek iz dobička se izračuna z uporabo davčnih stopenj, ki so veljavne na dan poročanja.

Odloženi davek je v celoti izkazan z uporabo metode obveznosti po izkazu finančnega položaja za začasne razlike, ki nastajajo med davčnimi vrednostmi sredstev in obveznosti ter njihovimi knjigovodskimi vrednostmi v računovodskih izkazih. Odloženi davek se določi z uporabo davčnih stopenj (in zakonov), ki so bile veljavne na dan izkaza finančnega položaja in za katere se pričakuje, da bodo uporabljene, ko se odložena terjatev za davek realizira ali pa se odložena obveznost za davek poravna.

Odložena terjatev za davek se pripozna v obsegu, kolikor je verjetno, da bo v prihodnje na razpolago obdavčljivi dobiček, v breme katerega bo v prihodnje mogoče uporabiti odloženo terjatev.

Čisti dobiček na delnico

Družba za navadne delnice izkazuje osnovno dobičkonosnost delnic in popravljeno dobičkonosnost delnic. Osnovna dobičkonosnost delnic se izračuna tako, da se dobiček oziroma izguba, ki pripada navadnim delničarjem, deli s tehtanim povprečnim številom navadnih delnic v poslovnem letu, pri čemer se izključi povprečno število lastnih delnic. Popravljeni dobiček na delnico pa se izračunava s prilagoditvijo dobička oziroma izgube, ki pripada navadnim delničarjem, in tehtanega povprečnega števila navadnih delnic v poslovnem letu, pri

čemer se izključi povprečno število lastnih delnic za učinek vseh možnostnih navadnih delnic, ki predstavljajo zamenljive obveznice in delniške opcije za zaposlene.

Neopredmetena sredstva

Neopredmetena sredstva z omejeno dobo koristnosti so izkazana po nabavni vrednosti, zmanjšani za nabrano amortizacijo in nabrane izgube iz oslabitev. Nabavna vrednost vključuje stroške, ki se lahko neposredno pripišejo pridobitvi posameznega sredstva. Stroški izposojanja, ki se lahko pripišejo neposredno nakupu ali izdelavi sredstva v pripravi, se pripoznajo kot del nabavne vrednosti takega sredstva. Za poznejše merjenje neopredmetenih sredstev se uporablja model nabavne vrednosti.

Neopredmetena sredstva z nedoločenimi dobami koristnosti se ne amortizirajo, temveč se slabijo.

Amortizacija se obračuna po metodi enakomernega časovnega amortiziranja ob upoštevanju dobe koristnosti vsakega posameznega (sestavnega) dela neopredmetenega sredstva. Amortizacija se začne obračunavati, ko je sredstvo razpoložljivo za uporabo.

Ocenjene dobe koristnosti za posamezna neopredmetena sredstva znašajo od dveh do deset let za tekoče in primerljivo leto.

Amortizacijske metode, dobe koristnosti in preostale vrednosti skupin sredstev se preverijo ob koncu vsakega poslovnega leta in po potrebi prilagodijo.

Poznejši izdatki v zvezi z neopredmetenim sredstvom se pripoznajo v knjigovodski vrednosti tega sredstva, če je verjetno, da bodo prihodnje gospodarske koristi, povezane z delom tega sredstva, pritekale v družbo, in če je nabavno vrednost mogoče zanesljivo izmeriti. Vsi drugi izdatki so pripoznani v poslovnem izidu kot stroški takoj, ko nastanejo.

Opredmetena osnovna sredstva

Opredmetena osnovna sredstva (nepremičnine, naprave in oprema) se ob začetnem pripoznanju izmerijo po nabavni vrednosti, zmanjšani za nabrano amortizacijo in nabrane izgube iz oslabitev, razen zemljišč in drugih sredstev, ki se ne amortizirajo in se izkazujejo po nabavnih vrednostih, zmanjšanih za vse oslabitve. Nabavna vrednost vključuje stroške, ki se lahko neposredno pripišejo pridobitvi posameznega opredmetenega osnovnega sredstva. Deli opredmetenih osnovnih sredstev, ki imajo različne dobe koristnosti, se obračunavajo kot posamezna opredmetena osnovna sredstva. Stroški izposojanja, ki se lahko pripišejo neposredno nakupu, gradnji ali proizvodnji sredstva v pripravi, se pripoznajo kot del nabavne vrednosti takega sredstva. Za poznejše merjenje opredmetenih osnovnih sredstev se uporablja model nabavne vrednosti.

Amortizacija se obračuna po metodi enakomernega časovnega amortiziranja ob upoštevanju dobe koristnosti vsakega posameznega (sestavnega) dela opredmetenega osnovnega sredstva in preostale vrednosti. Najeta sredstva se amortizirajo ob upoštevanju trajanja najema in dobe koristnosti. Zemljišča in nedokončane gradnje se ne amortizirajo. Amortizacija se začne obračunavati, ko je sredstvo razpoložljivo za uporabo.

Ocenjene dobe koristnosti za posamezne vrste opredmetenih osnovnih sredstev za tekoče in primerljivo obdobje:

	Dobe koristnosti
Nepremičnine	od 20 do 55 let
Računalniška oprema	od 2 do 3 let
Motorna vozila	od 3 do 8 let
Druga oprema	od 1 do 10 let

Amortizacijske metode, dobe koristnosti in preostale vrednosti skupin sredstev se preverijo ob koncu vsakega poslovnega leta in se po potrebi prilagodijo.

Stroški zamenjave nekega dela opredmetenega osnovnega sredstva in poznejši izdatki v zvezi z opredmetenim osnovnim sredstvom se pripoznajo v knjigovodski vrednosti tega sredstva, če je verjetno, da bodo prihodnje gospodarske koristi, povezane z delom tega sredstva, pritekale v družbo, in če je nabavno vrednost mogoče zanesljivo izmeriti. Vsi drugi stroški (npr. tekoče vzdrževanje) so pripoznani v poslovnem izidu kot odhodki takoj, ko pride do njih.

Naložbene nepremičnine

Naložbene nepremičnine se ob začetnem pripoznanju izmerijo po nabavni vrednosti, zmanjšani za amortizacijski popravek in nabrano izgubo zaradi oslabitev. Za poznejše merjenje naložbenih nepremičnin se uporablja model nabavne vrednosti.

Obravnava amortizacijskih stopenj in metode obračuna amortizacije je enaka kot pri opredmetenih osnovnih sredstvih.

Naložbe v odvisne družbe

Naložbe v odvisne družbe so izkazane po nabavni vrednosti. Družba priznava prihodke iz naložb v višini, ki jih dobi pri razporeditvi nabranega dobička, nastalega po datumu, ko je bila naložba pridobljena.

Naložbe v pridružene družbe

Naložbe v pridružene družbe so izkazane po nabavni vrednosti. Pridružene družbe so družbe, v katerih družba pomembno vpliva na poslovanje, vendar jih ne obvladuje.

Finančni instrumenti

Finančni instrumenti vključujejo naslednje postavke:
- neizpeljana finančna sredstva,
- neizpeljane finančne obveznosti.

Neizpeljana finančna sredstva

Neizpeljana finančna sredstva vključujejo denar in denarne ustreznike, terjatve in posojila ter naložbe. Družba na začetku pripozna terjatve in posojila ter vloge oziroma depozite na dan njihovega nastanka. Druga sredstva pripozna na datum menjave oziroma ko družba postane stranka v pogodbenih določilih instrumenta. Družba odpravi pripoznanje finančnega sredstva, ko ugasnejo pogodbene pravice do denarnih tokov iz tega sredstva ali ko se prenese pravice do pogodbenih denarnih tokov iz finančnega sredstva na podlagi posla, v katerem se prenesejo vsa tveganja in koristi iz lastništva finančnega sredstva.

Finančna sredstva po pošteni vrednosti preko poslovnega izida

Finančno sredstvo je razvrščeno po pošteni vrednosti preko poslovnega izida, če je v posesti za trgovanje ali če je določeno kot takšno po začetnem pripoznanju. Finančna sredstva so določena po pošteni vrednosti preko poslovnega izida pod pogojem, da je možno voditi ta sredstva in tudi odločati o nakupih in prodajah teh sredstev na podlagi poštene vrednosti. Po začetnem pripoznanju se pripadajoči stroški posla pripoznajo v poslovnem izidu ob njihovem nastanku. Finančna sredstva po pošteni vrednosti preko poslovnega izida so merjena po pošteni vrednosti, znesek spremembe poštene vrednosti pa se pripozna v poslovnem izidu.

Za prodajo razpoložljiva finančna sredstva

Za prodajo razpoložljiva finančna sredstva so tista neizpeljana finančna sredstva, ki so označena kot razpoložljiva za prodajo ali pa niso uvrščena kot posojila in terjatve ali finančna sredstva po pošteni vrednosti preko poslovnega izida.

Posojila in terjatve

Posojila in terjatve so neizpeljana finančna sredstva z nespremenljivimi ali določljivimi plačili, ki ne kotirajo na delujočem trgu. Glede na zapadlost so razvrščena med kratkoročna finančna sredstva (zapadlost do 12 mesecev po datumu izkaza finančnega položaja) ali dolgoročna finančna sredstva (zapadlost nad 12 mesecev po datumu izkaza finančnega položaja). Posojila in terjatve so na začetku pripoznani po pošteni vrednosti, povečani za neposredne stroške posla. Po začetnem pripoznanju se posojila in terjatve izmerijo po odplačni vrednosti po metodi veljavne obrestne mere, zmanjšani za izgube zaradi oslabitve.

Denar in denarni ustrezniki

Denar in denarni ustrezniki zajemajo gotovino, bančne depozite do treh mesecev in druge kratkoročne hitro unovčljive naložbe z originalno dospelostjo tri mesece ali manj. Izkazani so po nabavni vrednosti.

Neizpeljane finančne obveznosti

Neizpeljane finančne obveznosti družbe zajemajo poslovne, finančne in druge obveznosti. Družba na začetku te obveznosti pripozna na datum trgovanja, ko družba postane pogodbena stranka v zvezi z instrumentom. Družba odpravi pripoznanje obveznosti, če so obveze, določene v pogodbi, izpolnjene, razveljavljene ali zastarane.

Neizpeljane obveznosti se na začetku izkazujejo po pošteni vrednosti, povečani za stroške, ki se neposredno pripisujejo poslu. Po začetnem pripoznanju se izmerijo po odplačni vrednosti po metodi veljavnih obresti. Glede na zapadlost so razvrščene med kratkoročne obveznosti (zapadlost do 12 mesecev po datumu izkaza finančnega položaja) ali dolgoročne obveznosti (zapadlost nad 12 mesecev po datumu izkaza finančnega položaja).

Sredstva (skupine) za odtujitev

Sredstva ali skupina za odtujitev, ki obsega sredstva in obveznosti, za katere se pričakuje, da bo njihova vrednost poravnana predvsem s prodajo, se razvrstijo med sredstva in obveznosti za prodajo. Neposredno pred razvrščanjem sredstva med sredstva za prodajo se izvede ponovna meritev sredstev ali skupine za odtujitev. V skladu s tem se dolgoročno sredstvo ali skupina za odtujitev pripozna po knjigovodski vrednosti ali pošteni vrednosti, zmanjšani za stroške prodaje, in sicer tisti, ki je nižja. Izgube zaradi oslabitve ob prerazvrstitvi sredstev med sredstva, namenjena za prodajo, in kasnejše izgube ali

dobički ob ponovnem merjenju se izkazujejo v poslovnem izidu. Dobički se ne izkazujejo v višini, ki presega morebitne kumulativne izgube zaradi oslabitve.

Ko se neopredmetena sredstva in opredmetena osnovna sredstva razporedijo med sredstva, namenjena za prodajo ali distribucijo, se prenehajo amortizirati. Po razporeditvi med sredstva, namenjena za prodajo ali distribucijo, se prav tako preneha obračunavanje naložb po kapitalski metodi.

Oslabitev sredstev

Finančna sredstva

Za finančno sredstvo se šteje, da je oslabljeno, če obstajajo objektivni dokazi, iz katerih je razvidno, da je zaradi enega ali več dogodkov prišlo do zmanjšanja pričakovanih prihodnjih denarnih tokov iz naslova tega sredstva, ki se dajo zanesljivo izmeriti.

Objektivni dokazi o oslabitvi finančnih sredstev so lahko naslednji: neizpolnitev ali kršitev s strani dolžnika; prestrukturiranje zneska, ki so ga drugi dolžni družbi, če se ta strinja; znaki, da bo dolžnik šel v stečaj; izginotje delujočega trga za tovrstni instrument.

Oslabitev terjatev in danih posojil

Družba oceni dokaze o oslabitvi terjatev posebej ali skupno. Vse pomembne terjatve se posamezno izmerijo za namen posebne oslabitve. Če se oceni, da knjigovodska vrednost terjatve presega njeno pošteno, to je udenarljivo vrednost, se terjatev slabi.

Oslabljenost terjatev, ki same zase niso pomembne, se oceni skupno, in sicer tako, da se terjatve vključijo v skupino s podobnimi značilnostmi tveganja. Družba oblikuje skupine terjatev na podlagi njihove zapadlosti. Pri oceni skupne slabitve se uporabljajo pretekli razvoj verjetnosti neizpolnitve, čas povrnitve in znesek nastale izgube, ki je popravljen za oceno uprave o tem, ali so dejanske izgube zaradi tekočih gospodarskih in kreditnih pogojev lahko večje ali manjše od izgub, ki jih predvideva pretekli razvoj.

Družba oceni dokaze o oslabitvi posojil posebej za vsako pomembno posojilo.

Izguba zaradi oslabitve v zvezi s finančnim sredstvom, izkazanim po odplačni vrednosti, se izračuna kot razlika med neodpisano vrednostjo sredstva in pričakovanimi prihodnjimi denarnimi tokovi, razobrestenimi po izvirni veljavni obrestni meri. Izguba se pripozna v poslovnem izidu.

Oslabitev za prodajo razpoložljivih finančnih sredstev

Izgube za prodajo razpoložljivih finančnih sredstev, zaradi oslabitve se pripoznajo tako, da se morebitna nabrana izguba, ki je predhodno pripoznana v vseobsegajočem donosu obdobja in izkazana v rezervi za pošteno vrednost, prenese v poslovni izid. Poznejši porast v pošteni vrednosti oslabljenega lastniškega vrednostnega papirja, ki je na razpolago za prodajo, se pripozna v vseobsegajočem donosu obdobja oziroma v rezervi za pošteno vrednost.

Nefinančna sredstva

Družba ob vsakem datumu poročanja preveri knjigovodsko vrednost pomembnih nefinančnih sredstev z namenom, da ugotovi, ali so prisotni znaki oslabitve. Če takšni znaki obstajajo, se oceni nadomestljiva vrednost sredstva.

Nadomestljiva vrednost sredstva ali denar ustvarjajoče enote je vrednost pri uporabi ali poštena vrednost, zmanjšana za stroške prodaje, in sicer tista, ki je višja. Pri določanju vrednosti sredstva pri uporabi se pričakovani prihodnji denarni tokovi diskontirajo na njihovo sedanjo vrednost z uporabo diskontne mere pred obdavčitvijo, ki odraža sprotne tržne ocene časovne vrednosti denarja in tveganja, ki so značilna za sredstvo. Za namen preizkusa oslabitve se sredstva, ki jih ni mogoče preizkusiti posamično, uvrstijo v najmanjšo možno skupino sredstev, ki ustvarjajo denarne tokove iz nadaljnje uporabe in ki so pretežno neodvisna od prejemkov drugih sredstev ali skupin sredstev (denar ustvarjajoča enota).

Oslabitev sredstva ali denar ustvarjajoče enote se pripozna v primeru, ko njegova (njena) knjigovodska vrednost presega njegovo (njeno) nadomestljivo vrednost. Slabitev se izkaže v poslovnem izidu.

Družba izgube zaradi oslabitve v preteklih obdobjih ob koncu poročevalskega obdobja ovrednoti in tako ugotovi, ali je prišlo do zmanjšanja izgube ali ta celo več ne obstaja. Izguba zaradi oslabitve se odpravi, če je prišlo do spremembe ocen, na podlagi katerih družba določi nadomestljivo vrednost sredstva. Izguba zaradi oslabitve sredstva se odpravi do višine, do katere povečana knjigovodska vrednost sredstva ne preseže knjigovodske vrednosti, ki bi bila ugotovljena po odštetju amortizacijskega odpisa, če pri sredstvu v prejšnjih letih ne bi bila pripoznana izguba zaradi oslabitve.

Določanje poštene vrednosti

Glede na računovodske usmeritve družbe je v številnih primerih potrebna določitev poštene vrednosti tako nefinančnih kot tudi finančnih sredstev in obveznosti bodisi zaradi merjenja posameznih sredstev (metoda merjenja ali poslovna združitev) bodisi zaradi dodatnih razkritij poštenih vrednosti.

Poštena vrednost je znesek, za katerega je mogoče prodati sredstvo ali zamenjati obveznost med dobro obveščenima in voljnima strankama v premišljenem poslu.

Metode določanja poštene vrednosti posameznih skupin sredstev za potrebe merjenja ali za potrebe poročanja so opisane v nadaljevanju.

Neopredmetena sredstva

Poštena vrednost neopredmetenih sredstev temelji na metodi diskontiranih denarnih tokov, za katere se pričakuje, da bodo izhajali iz uporabe in morebitne prodaje sredstev.

Opredmetena osnovna sredstva

Poštena vrednost opredmetenih osnovnih sredstev je njihova tržna vrednost. Tržna vrednost nepremičnin je enaka ocenjeni vrednosti, po kateri bi se lahko nepremičnina na dan cenitve in po ustreznem trženju prodala. Tržna vrednost opreme temelji na ponujeni tržni ceni podobnih predmetov.

Naložbene nepremičnine

Poštena vrednost naložbenih nepremičnin se oceni s pomočjo skupne vrednosti pričakovanih denarnih tokov iz oddajanja nepremičnine v najem. Donos, ki odseva posebna tveganja, je vključen v izračun vrednosti nepremičnine na osnovi diskontiranih neto denarnih tokov na letni ravni.

Za prodajo razpoložljiva finančna sredstva in finančna sredstva po pošteni vrednosti skozi poslovni izid

Poštena vrednost za prodajo razpoložljivih finančnih sredstev in finančnih sredstev po pošteni vrednosti skozi poslovni izid se določa skladno s predhodno določeno hierarhijo ravni določanja poštene vrednosti finančnih instrumentov. Če poštene vrednosti ni mogoče zanesljivo izmeriti, ker je razpon ocen utemeljene poštene vrednosti pomemben in je verjetnost različnih ocen težko presoditi, družba finančno sredstvo meri po nabavni vrednosti.

Terjatve in dana posojila

Poštena vrednost terjatev in posojil se izračuna kot sedanja vrednost prihodnjih denarnih tokov, razobrestenih po tržni obrestni meri ob koncu poročevalskega obdobja. Ocena upošteva kreditno tveganje teh finančnih sredstev.

Neizpeljane finančne obveznosti

Poštena vrednost se za potrebe poročanja izračuna na podlagi sedanje vrednosti prihodnjih izplačil glavnice in obresti, diskontiranih po tržni obrestni meri ob koncu poročevalskega obdobja.

Kapital

Delniški kapital

Celotni kapital družbe je njegova obveznost do lastnikov, ki zapade v plačilo, če družba preneha delovati, pri čemer se velikost kapitala popravi glede na tedaj dosegljivo ceno čistega premoženja. Opredeljen je z zneski, ki so jih vložili lastniki, in z zneski, ki so se pojavili pri poslovanju ter pripadajo lastnikom. Zmanjšujejo ga izguba pri poslovanju in izplačila lastnikom, povečuje pa dobiček, ustvarjen v obdobju.

Kapitalske rezerve

Kapitalske rezerve sestavljajo zneski, ki jih družba pridobi iz vplačil, ki presegajo najmanjše nominalne vrednosti deležev, ki presegajo knjigovodske vrednosti pri odtujitvi predhodno pridobljenih lastnih deležev, zneski na podlagi poenostavljenega zmanjšanja vpoklicanega kapitala ter zneski na podlagi odprave splošnega prevrednotovalnega popravka.

Zakonske in druge rezerve

Zakonske in druge rezerve so zneski, ki so namensko zadržani iz dobička predhodnih let predvsem za poravnavo morebitnih prihodnjih izgub. Ob nastanku jih pripozna organ, odgovoren za pripravo letnega poročila, ali sklep zadevnega organa.

Lastne delnice

Če družba kupi lastniški delež, se plačani znesek, vključno s transakcijskimi stroški, brez davka odšteje od celotnega kapitala kot lastne delnice (trezorske delnice), vse dokler se te delnice ne umaknejo, ponovno izdajo ali prodajo.

Dividende

Dokler dividende niso odobrene na skupščini delničarjev, so predvidene dividende obravnavane kot zadržani dobički.

Rezervacije

Rezervacije se pripoznajo, če ima družba zaradi preteklega dogodka pravne ali posredne obveze, ki jih je mogoče zanes-

ljivo oceniti, in je verjetno, da bo pri poravnavi obveze potreben odtok dejavnikov, ki omogočajo gospodarske koristi.

Rezervacije za zaslužke zaposlencev

Družba je v skladu z zakonskimi predpisi, kolektivno pogodbo in internim pravilnikom zavezana k izplačilu jubilejnih nagrad zaposlencem ter odpravnin ob njihovi upokojitvi, za kar so oblikovane dolgoročne rezervacije. Druge pokojninske obveznosti ne obstajajo.

Rezervacije so oblikovane v višini ocenjenih prihodnjih izplačil za odpravnine in jubilejne nagrade, diskontiranih na konec poslovnega leta. Izračun je narejen za vsakega zaposlenega tako, da upošteva stroške odpravnin ob upokojitvi in stroške vseh pričakovanih jubilejnih nagrad do upokojitve. Izračun z uporabo projicirane enote pripravi aktuar, ki je izbran na ravni Skupine SIJ. Stanje rezervacij se preverja periodično oziroma takrat, ko se bistveno spremenijo predpostavke, uporabljene za ugotovitev višine rezervacij.

Razmejeni prihodki

Razmejeni prihodki bodo v obdobju, daljšem od leta dni, pokrili predvidene odhodke.

Izkaz denarnega toka

V izkazu denarnega toka so prikazane spremembe stanja denarnih sredstev in denarnih ustreznikov za poslovno leto, za katero se sestavlja. Izkaz denarnega toka je sestavljen po posredni metodi.

Poročanje po poslovnih področjih

Dejavnost družbe je dejavnost uprav podjetij. Uprava poslovanja družbe ne spremlja po poslovnih področjih, saj dejavnost uprav podjetij predstavlja del področja Upravljanje in druge storitve. Poslovna področja za Skupino so predstavljena v poslovnem in računovodskem poročilu Skupine SIJ.

RAZKRITJA K POSAMEZNIM POSTAVKAM V RAČUNOVODSKIH IZKAZIH

1. Čisti prihodki od prodaje

000 EUR	2015	2014
V Sloveniji	12.884	9.826
V tujini	8	10
Čisti prihodki od prodaje	12.892	9.836

2. Poslovni odhodki

000 EUR	2015	2014
Stroški blaga, materiala in storitev	3.116	2.397
Stroški dela	8.835	6.820
- stroški plač	7.682	5.665
- stroški socialnih zavarovanj	840	520
- drugi stroški dela	313	635
Stroški amortizacije	374	322
Drugi stroški	233	114
Poslovni odhodki	12.558	9.653

Znesek, porabljen za revidiranje letnega poročila leta 2015, je znašal 18 tisoč evrov (2014: 14 tisoč evrov).

Povprečno število zaposlenih glede na stopnjo izobrazbe

	2015	2014
Osnovna šola	1,00	1,00
Srednja poklicna šola	1,30	1,00
Srednja šola	6,81	7,05
I. bolonjska stopnja	6,04	4,94
II. bolonjska stopnja	36,48	27,47
III. bolonjska stopnja	10,89	7,93
Skupaj	62,52	49,39

3. Drugi poslovni prihodki

000 EUR	2015	2014
Prihodki iz naslova dividend	22.582	56
Drugi prihodki	116	425
Drugi poslovni prihodki	22.698	481

4. Drugi poslovni odhodki

000 EUR	2015	2014
Odhodki iz naslova donacij in sponzorstev	219	155
Slabitev sredstev	1.460	0
Drugi odhodki	84	51
Drugi poslovni odhodki	1.763	206

5. Finančni prihodki

000 EUR	2015	2014
Prihodki od obresti	2.426	1.818
Provizije za dana poroštva	1.338	1.499
Tečajne razlike	15	2
Finančni prihodki	3.779	3.319

6. Finančni odhodki

000 EUR	2015	2014
Odhodki od obresti	3.915	1.623
Tečajne razlike	6	0
Drugi odhodki	660	806
Finančni odhodki	4.581	2.429

7. Davki

000 EUR	2015	2014
Davek iz dobička	715	138
Davki	715	138

000 EUR	2015	2014
Poslovni izid pred davki	20.467	1.348
Izračunani davek po veljavni davčni stopnji	3.479	229
Davčni učinki:		
- prihodkov, ki niso predmet obdavčitve	(2.253)	(10)
- davčno nepriznanih odhodkov	326	33
- davčnih olajšav	(837)	(114)
Davki	715	138
Efektivna davčna stopnja	3,49 %	10,22 %

8. Čisti dobiček na delnico

000 EUR	2015	2014
Čisti poslovni izid poslovnega leta	19.752	1.211
Tehtano število izdanih navadnih delnic	970.979	986.693
Osnovni in popravljeni dobiček na delnico (v EUR)	20,34	1,23

Čisti dobiček na delnico se izračuna z delitvijo čistega poslovnega izida poslovnega leta, ki pripada delničarjem, s tehtanim povprečnim številom delnic, ki so v prometu med letom, pri čemer se izključi število lastnih delnic.

9. Neopredmetena sredstva

Gibanje neopredmetenih sredstev za leto 2015

000 EUR	Dolgoročne premoženjske pravice	Sredstva v pridobivanju	Skupaj
Nabavna vrednost na dan 31. 12. 2014	397	466	863
Neposredne nabave	0	274	274
Prenos s sredstev v pridobivanju	734	(734)	0
Nabavna vrednost na dan 31. 12. 2015	1.131	6	1.137
Popravek vrednosti na dan 31. 12. 2014	(230)	-	(230)
Amortizacija	(95)	-	(95)
Popravek vrednosti na dan 31. 12. 2015	(325)	-	(325)
Sedanja vrednost na dan 31. 12. 2014	167	466	633
Sedanja vrednost na dan 31. 12. 2015	806	6	812

Na dan 31. 12. 2015 ima družba za 148 tisoč evrov neporavnanih obveznosti za nakup neopredmetenih sredstev. Neopredmetena sredstva niso dana kot poroštva za obveznosti.

Družba je preverila vrednost neopredmetenih sredstev in ugotovila, da njihova sedanja vrednost ne presega njihove nadomestljive vrednosti.

Gibanje neopredmetenih sredstev za leto 2014

000 EUR	Dolgoročne premoženjske pravice	Sredstva v pridobivanju	Skupaj
Nabavna vrednost na dan 31. 12. 2013	385	174	560
Neposredne nabave	0	303	303
Prenos s sredstev v pridobivanju	11	(11)	0
Nabavna vrednost na dan 31. 12. 2014	397	466	863
Popravek vrednosti na dan 31. 12. 2013	(170)	-	(170)
Amortizacija	(60)	-	(60)
Popravek vrednosti na dan 31. 12. 2014	(230)	-	(230)
Sedanja vrednost na dan 31. 12. 2013	216	174	390
Sedanja vrednost na dan 31. 12. 2014	167	466	633

10. Opredmetena osnovna sredstva

Gibanje opredmetenih osnovnih sredstev za leto 2015

000 EUR	Zemljišča	Zgradbe	Oprema	Sredstva v pridobivanju	Skupaj
Nabavna vrednost na dan 31. 12. 2014	717	5.120	1.305	87	7.229
Neposredne nabave	0	0	0	146	146
Prenos s sredstev v pridobivanju	0	5	227	(231)	0
Odtujitve	0	0	(93)	0	(93)
Nabavna vrednost na dan 31. 12. 2015	717	5.125	1.439	2	7.283
Popravek vrednosti na dan 31. 12. 2014	-	(693)	(772)	-	(1.465)
Amortizacija	-	(140)	(138)	-	(278)
Odtujitve	-	0	87	-	87
Popravek vrednosti na dan 31. 12. 2015	-	(833)	(823)	-	(1.656)
Sedanja vrednost na dan 31. 12. 2014	717	4.427	533	87	5.764
Sedanja vrednost na dan 31. 12. 2015	717	4.292	616	2	5.627

Povečanja opredmetenih osnovnih sredstev predstavljajo nakup računalniške opreme, nakup pisarniškega pohištva in opreme ter nakup vozil. Odtujitve zajemajo predvsem prodajo vozil, računalniške opreme in pohištva.

Opredmetena osnovna sredstva niso dana kot poroštva za obveznosti. Na dan 31. 12. 2015 ima družba za 40 tisoč evrov neporavnanih obveznosti za nakup opredmetenih osnovnih sredstev. Sedanja vrednost opredmetenih osnovnih sredstev, ki so vzeta v finančni najem, znaša 141 tisoč evrov. Družba je usredstvila tisoč evrov stroškov izposojanja, pri čemer so obrestne mere znašale od 4,25 do 5,06 odstotka.

Družba je preverila vrednost opredmetenih osnovnih sredstev in ugotovila, da njihova sedanja vrednost ne presega njihove nadomestljive vrednosti.

Gibanje opredmetenih osnovnih sredstev za leto 2014

000 EUR	Zemljišča	Zgradbe	Oprema	Sredstva v pridobivanju	Skupaj
Nabavna vrednost na dan 31. 12. 2013	717	4.210	1.114	621	6.662
Neposredne nabave	0	0	0	737	737
Prenos s sredstev v pridobivanju	0	910	363	(1.271)	0
Odpisi in odtujitve	0	0	(172)	0	(172)
Nabavna vrednost na dan 31. 12. 2014	717	5.120	1.305	87	7.229
Popravek vrednosti na dan 31. 12. 2013	-	(561)	(756)	-	(1.317)
Amortizacija	-	(132)	(131)	-	(263)
Odpisi in odtujitve	-	0	115	-	115
Popravek vrednosti na dan 31. 12. 2014	-	(693)	(772)	-	(1.465)
Sedanja vrednost na dan 31. 12. 2013	717	3.649	358	621	5.345
Sedanja vrednost na dan 31. 12. 2014	717	4.427	533	87	5.764

11. Naložbe v odvisne družbe

000 EUR	31. 12. 2015	31. 12. 2014
ACRONI, d. o. o., Cesta Borisa Kidriča 44, Jesenice, Slovenija	91.337	83.459
METAL RAVNE d. o. o., Koroška cesta 14, Ravne na Koroškem, Slovenija	31.714	31.714
GRIFFON & ROMANO S. P. A., Via Dossetti 11, Loc. Casinello de Dosso, Italija	15.940	15.850
ŽELEZARNA JESENICE, d. o. o., Cesta železarjev 8, Jesenice, Slovenija	0	7.878
RAVNE STEEL CENTER d. o. o., Litostrojska cesta 60, Ljubljana, Slovenija	6.815	6.815
NIRO Wenden GmbH, Glück-Auf-Weg 2, Wenden, Nemčija	5.738	5.738
NOŽI RAVNE d. o. o., Koroška cesta 14, Ravne na Koroškem, Slovenija	5.108	5.108
ODPAD d. o. o. Pivka, Velika Pristava 23, Pivka, Slovenija	4.981	4.981
ELEKTRODE JESENICE d. o. o., Cesta železarjev 8, Jesenice, Slovenija	1.256	1.256
SUZ, d. o. o., Cesta Borisa Kidriča 44, Jesenice, Slovenija	616	616
ZIP CENTER d. o. o., Koroška cesta 14, Ravne na Koroškem, Slovenija	67	67
SIJ Asia Gmbh, Berger Str. 2, 40213 Düsseldorf, Nemčija	100	25
Naložbe v odvisne družbe	163.672	163.507

Družba je v mesecu juniju 2015 dokapitalizirala družbo SIJ Asia, pri čemer je odstotek lastništva ostal nespremenjen. Prav tako je v mesecu juniju 2015 izvedla dokapitalizacijo družbe Acroni, s prenosom lastniškega deleža v družbi Železarna Jesenice. Odstotek lastništva je ostal nespremenjen.

V letu 2015 je bila izvedena tudi dokapitalizacija družbe Griffon & Romano v višini 1.550 tisoč evrov, pri čemer je odstotek lastništva ostal nespremenjen. Zaradi znakov slabitve pa je bila naložba oslabljena v višini 1.460 tisoč evrov.

Z izjemo družbe SIJ Asia, ki še ni zavezana k reviziji, so odvisne družbe revidirane.

000 EUR	Dejavnost	Odstotek glasovalnih pravic	Vrednost kapitala na dan 31. 12. 2015	Čisti poslovni izid 2015
ACRONI, d. o. o., Cesta Borisa Kidriča 44, Jesenice, Slovenija	Proizvodnja jekla	100	173.356	4.793
METAL RAVNE d. o. o., Koroška cesta 14, Ravne na Koroškem, Slovenija	Proizvodnja jekla	100	93.472	10.534
NOŽI RAVNE d. o. o., Koroška cesta 14, Ravne na Koroškem, Slovenija	Proizvodnja industrijskih nožev	100	8.739	1.718
ELEKTRODE JESENICE d. o. o., Cesta železarjev 8, Jesenice, Slovenija	Proizvodnja dodajnih materialov za varjenje	100	5.494	(210)
SUZ, d. o. o., Cesta Borisa Kidriča 44, Jesenice, Slovenija	Proizvodnja vlečenih žic	100	1.413	270
ZIP CENTER d. o. o., Koroška cesta 14, Ravne na Koroškem, Slovenija	Usposabljanje in izobraževanje invalidov	100	389	131
ODPAD d. o. o. Pivka, Velika Pristava 23, Pivka, Slovenija	Pridobivanje sekundarnih surovin iz ostankov	74,90	6.983	162
NIRO Wenden GmbH, Glück-Auf-Weg 2, Wenden, Nemčija	Razrez jekla, inženiring in trgovinska dejavnost	85	1.224	(2.108)
RAVNE STEEL CENTER d. o. o., Litostrojska cesta 60, Ljubljana, Slovenija	Trgovinska dejavnost	77,28	14.647	1.252
GRIFFON & ROMANO S. P. A., Via Dossetti 11, Loc. Casinello de Dosso, Italija	Toplotna obdelava in trgovina s specialnimi jekli	100	847	(1.769)
SIJ Asia Gmbh, Berger Str. 2, 40213 Düsseldorf, Nemčija	Trgovinska dejavnost	100	189	89

12. Za prodajo razpoložljiva finančna sredstva

000 EUR	31. 12. 2015	31. 12. 2014
Za prodajo razpoložljiva finančna sredstva po nabavni vrednosti	44.584	269
Za prodajo razpoložljiva finančna sredstva po pošteni vrednosti	614	616
Za prodajo razpoložljiva finančna sredstva	45.198	885

Za prodajo razpoložljiva finančna sredstva, vrednotena po nabavni vrednosti, se nanašajo na delnice in deleže družb, s katerimi se ne trguje na organiziranem trgu in katerih poštene vrednosti ni mogoče zanesljivo oceniti. V letu 2015 je družba pridobila 5.000.000 delnic z oznako PPTG družbe Perutnina Ptuj v višini 40.000 tisoč evrov, ter 43.197 delnic z oznako PMPG družbe Holding PMP v višini 4.320 tisoč evrov. Družba bo v skladu s strategijo naložbi v letu 2016 oddelila v novonastalo družbo z nespremenjenimi lastniškimi razmerji.

Za prodajo razpoložljiva finančna sredstva, vrednotena po pošteni vrednosti, se nanašajo na delnice in deleže družb, s katerimi se trguje na organiziranem trgu in katerih pošteno vrednosti je mogoče zanesljivo oceniti. Zmanjšale so se iz naslova prevrednotenja na pošteno vrednost v višini dva tisoč evrov v breme vseobsegajočega donosa.

Prejete dividende so leta 2015 znašale 86 tisoč evrov.

13. Dolgoročne finančne terjatve

000 EUR	31. 12. 2015	31. 12. 2014
Dana posojila	65.249	5.850
Terjatve iz naslova finančnega najema	54	142
Dolgoročne finančne terjatve	65.303	5.992

Gibanje dolgoročnih danih posojil

000 EUR	2015	2014
Stanje na dan 1. 1.	5.850	8.934
Dana posojila	145.710	2.100
Plačila danih posojil	0	(2.250)
Prenos na kratkoročna dana posojila	(86.311)	(2.934)
Stanje na dan 31. 12.	65.249	5.850

Obrestna mera za dana posojila je nespremenljiva. Izkazana vrednost danih posojil ne presega njihove iztržljive vrednosti. Dana posojila zapadejo v plačilo do leta 2020. Dana posojila niso dana kot poroštva za obveznosti. Dana posojila so zavarovana z menicami.

Gibanje dolgoročnih terjatev iz finančnega najema

000 EUR	2015	2014
Stanje na dan 1. 1.	142	415
Terjatve iz finančnega najema	0	231
Prenos na kratkoročne terjatve iz finančnega najema	(88)	(504)
Stanje na dan 31. 12.	54	142

Obrestna mera za terjatve iz finančnega najema je nespremenljiva. Izkazana vrednost terjatev iz finančnega najema ne presega njihove iztržljive vrednosti. Terjatve iz finančnega najema zapadejo v plačilo do leta 2018. Terjatve iz finančnega najema niso dana kot poroštva za obveznosti.

14. Druga dolgoročna sredstva

000 EUR	31. 12. 2015	31. 12. 2014
Druga sredstva	616	102
Druga dolgoročna sredstva	616	102

15. Odložene terjatve in obveznosti za davek

000 EUR	31. 12. 2015	31. 12. 2014
Odložene terjatve za davek	1.063	1.063
Odložene obveznosti za davek	(35)	(35)
Odložene terjatve (obveznosti) za davek, neto	1.028	1.028

Vrednost neizkoriščenih davčnih izgub na dan 31. 12. 2015 znaša 64.206 tisoč evrov. Vrednost neoblikovanih odloženih terjatev za davek iz naslova neizkoriščenih davčnih izgub na dan 31. 12. 2015 znaša 9.915 tisoč evrov.

Gibanje odloženih terjatev/obveznosti za davek za leto 2014

000 EUR	31. 12. 2013	Spremembe v izkazu poslovnega izida	Spremembe v vseobsegajočem donosu	31. 12. 2014
Za prodajo razpoložljiva finančna sredstva	(15)	0	(20)	(35)
Odložene obveznosti za davek	(15)	0	(20)	(35)
Neizkoriščene davčne izgube	1.000	0	0	1.000
Rezervacije za zaslužke zaposlencev	63	0	0	63
Odložene terjatve za davek	1.063	0	0	1.063
Odložene terjatve (obveznosti) za davek, neto	1.048	0	(20)	1.028

16. Kratkoročne finančne terjatve

000 EUR	31. 12. 2015	31. 12. 2014
Dana posojila	24.937	24.541
Terjatve iz finančnega najema	89	480
Terjatve za obresti	296	176
Drugo	439	793
Kratkoročne finančne terjatve	25.761	25.990

Gibanje kratkoročnih danih posojil

000 EUR	2015	2014
Stanje na dan 1. 1.	24.541	17.485
Dana posojila	36.257	35.030
Plačila danih posojil	(120.622)	(30.326)
Prenos z dolgoročnih danih posojil	86.311	2.934
Odpis danih posojil	0	(582)
Dokapitalizacija odvisne družbe	(1.550)	0
Stanje na dan 31. 12.	24.937	24.541

Obrestna mera za dana posojila je nespremenljiva. Izkazana vrednost danih posojil ne presega njihove iztržljive vrednosti. Dana posojila niso dana kot poroštva za obveznosti. Dana posojila so zavarovana z menicami.

Gibanje kratkoročnih terjatev iz finančnega najema

000 EUR	2015	2014
Stanje na dan 1. 1.	480	445
Plačila terjatev iz finančnega najema	(479)	(469)
Prenos z dolgoročnih terjatev iz finančnega najema	88	504
Stanje na dan 31. 12.	89	480

Obrestna mera za terjatve iz finančnega najema je nespremenljiva. Izkazana vrednost terjatev iz finančnega najema ne presega njihove iztržljive vrednosti. Terjatve iz finančnega najema niso dane kot poroštva za obveznosti.

17. Kratkoročne poslovne terjatve

000 EUR	31. 12. 2015	31. 12. 2014
Terjatve do kupcev	13.772	8.279
Terjatve za DDV	7	3
Dani predujmi in varščine	167	64
Druge terjatve	18.505	10.920
Kratkoročne poslovne terjatve	32.451	19.266

Poslovne terjatve niso zavarovane in niso dane kot poroštva za obveznosti. Izkazana vrednost poslovnih terjatev ne presega njihove iztržljive vrednosti.

18. Denar in denarni ustrezniki

000 EUR	31. 12. 2015	31. 12. 2014
Denar v domači valuti	9.058	17.247
Denar v tuji valuti	85	77
Denarna sredstva z omejeno uporabo	74	193
Denar in denarni ustrezniki	9.217	17.517

Denar v domači valuti zajema dane depozite z ročnostjo do treh mesecev v višini 150 tisoč evrov. Obrestna mera za dane depozite je nespremenljiva.

Denarna sredstva z omejeno uporabo so sredstva na skrbniškem računu, ki so namenjena plačilu obveznosti za nakup odvisne družbe.

19. Druga kratkoročna sredstva

000 EUR	31. 12. 2015	31. 12. 2014
Odloženi stroški	1.065	79
Druga kratkoročna sredstva	1.065	79

Kratkoročni odloženi stroški so vnaprejšnja plačila stroškov, ki bodo leta 2016 obremenjevali poslovni izid.

20. Kapital

000 EUR	31. 12. 2015	31. 12. 2014
Vpoklicani kapital	145.266	145.266
Kapitalske rezerve	11.461	11.461
Rezerve iz dobička	129	(859)
Rezerve za pošteno vrednost	157	171
Zadržani dobički	34.390	25.188
Kapital	191.403	181.227

Vpoklicani kapital je izkazan v višini 145.266 tisoč evrov in je razdeljen na 994.616 delnic. Nominalna vrednost delnice je 146,05 evra. Število delnic se leta 2015 ni spremenilo.

Delničarji družbe

Delničar	Število delnic 31. 12. 2015	Število delnic 31. 12. 2014
DILON, d. o. o., Gerbičeva ulica 98, Ljubljana, Slovenija	718.351	718.351
Republika Slovenija, Gregorčičeva ulica 20, Ljubljana, Slovenija	248.655	248.655
D. P. R., d. d., Koroška cesta 14, Ravne na Koroškem, Slovenija	0	11.468
Stanovanjsko podjetje, d. o. o., Ob Suhi 19, Ravne na Koroškem, Slovenija	0	8.205
SIJ d.d., Gerbičeva ulica 98, Ljubljana, Slovenija	27.600	7.927
UNIOR, d. d., Kovaška cesta 10, Zreče, Slovenija	10	10
Skupaj	994.616	994.616

Lastniška struktura se je v letu 2015 spremenila, družba je kupila 11.468 delnic od družbe D.P.R., d. d., in 8.205 delnic od družbe Stanovanjsko podjetje, d. o. o., in s tem povečala svoj delež na 2,77 odstotka.

Kapitalske rezerve

Kapitalske rezerve v višini 11.461 tisoč evrov so bile oblikovane ob poenostavljenem zmanjšanju kapitala družbe.

Rezerve iz dobička

000 EUR	31. 12. 2015	31. 12. 2014
Zakonske rezerve	2.384	1.396
Lastne delnice	(6.009)	(2.257)
Rezerve za lastne delnice	3.754	2
Rezerve iz dobička	**129**	**(859)**

Družba je pridobila lastne delnice v višini 2.255 tisoč evrov na podlagi Zakona o prevzemu in načinu poravnave obveznosti Slovenskih železarn v zvezi s programom prestrukturiranja (Ur. l. RS št. 111/2001) in v zvezi z Zakonom o privatizaciji Slovenskih železarn (Ur. l. RS št. 13/1998). Lastne delnice so bile pridobljene z zamenjavo poslovnih deležev v odvisnih družbah za delnice družbe, ki so v lasti družb pooblaščenk. Delnice so bile pridobljene »ex lege« in ne v skladu z Zakonom o gospodarskih družbah, zato družba zanje ni oblikovala rezerv za lastne delnice. Delnice so izkazane po nabavni vrednosti.

Družba je leta 2015 pridobila 19.673 delnic na podlagi sklepa 25. skupščine z dne 9. 6. 2014 in oblikovala rezerve za lastne delnice v višini 3.752 tisoč evrov. Delnice so izkazane po nabavni vrednosti.

Rezerve za pošteno vrednost

000 EUR	31. 12. 2015	31. 12. 2014
Rezerve za pošteno vrednost iz naslova za prodajo razpoložljivih finančnih sredstev	203	206
Odložene obveznosti za davek	(35)	(35)
Aktuarske čiste izgube za pokojninske programe	(11)	0
Rezerve za pošteno vrednost	**157**	**171**

Bilančni dobiček

000 EUR	31. 12. 2015	31. 12. 2014
Preneseni čisti poslovni izid	15.625	23.978
Čisti poslovni izid poslovnega leta	18.765	1.210
Bilančni dobiček	**34.390**	**25.188**

21. Rezervacije za zaslužke zaposlencev

000 EUR	31. 12. 2015	31. 12. 2014
Rezervacije za odpravnine	368	445
Rezervacije za jubilejne nagrade	23	17
Rezervacije za zaslužke zaposlencev	**391**	**462**

Aktuarski izračun je bil leta 2015 izdelan na osnovi aktuarskega modela in predpostavk, ki izhajajo iz tablic smrtnosti, rasti plač v Sloveniji in družbi ter iz krivulje donosnosti, ki predstavlja zvezo med tržnimi donosi državnih obveznic na evroobmočju in preostankom časa do zapadlosti obveznosti. Diskontna mera, upoštevana pri izračunih, je znašala od 0,0 do 2,3 odstotka, odvisno od zapadlosti.

Družba za leto 2014 ni izvedla aktuarskega izračuna.

Gibanje rezervacij za zaslužke zaposlencev za leto 2015

000 EUR	31. 12. 2014	Oblikovanje	Odprava	31. 12. 2015
Rezervacije za odpravnine	445	0	(77)	368
Rezervacije za jubilejne nagrade	17	6	0	23
Rezervacije za zaslužke zaposlencev	**462**	**6**	**(77)**	**391**

22. Dolgoročne finančne obveznosti

000 EUR	31. 12. 2015	31. 12. 2014
Prejeta posojila	28.500	0
Obveznosti za izdane obveznice	94.115	42.897
Obveznosti iz finančnega najema	85	201
Dolgoročne finančne obveznosti	**122.700**	**43.098**

Obveznosti za izdane obveznice

Obveznosti za izdane obveznice se nanašajo na obveznice z oznako SIJ4. Obveznice je družba izdala v skupni nominalni vrednosti 42.897 tisoč evrov. Celotna izdaja obveznic obsega 42.897 apoenov po tisoč evrov. Datum dospetja je 24. 11. 2019. Obrestna mera za izdane obveznice je nespremenljiva in znaša 4,50 odstotka letno. Obresti dospevajo v plačilo letno za nazaj. Nominalna vrednost glavnice dospe v izplačilo v celoti v enkratnem znesku ob dospetju. Z obveznicami se trguje na Ljubljanski borzi.

Obveznosti za izdane obveznice se nanašajo na obveznice z oznako SIJ5. Obveznice je družba izdala v skupni nominalni vrednosti 51.218 tisoč evrov. Celotna izdaja obveznic obsega 51.218 apoenov po tisoč evrov. Datum dospetja je 21. 7. 2020. Obrestna mera za izdane obveznice je nespremenljiva in znaša 4,00 odstotka letno. Obresti dospevajo v plačilo letno za nazaj. Nominalna vrednost glavnice dospe v izplačilo v celoti v enkratnem znesku ob dospetju. Z obveznicami se trguje na Ljubljanski borzi.

Gibanje dolgoročnih obveznosti iz finančnega najema

000 EUR	2015	2014
Stanje na dan 1. 1.	**201**	**499**
Obveznosti iz finančnega najema	0	325
Prenos na kratkoročne obveznosti iz finančnega najema	(116)	(623)
Stanje na dan 31. 12.	**85**	**201**

Najmanjša vsota prihodnjih najemnin, ki zapadejo v plačilo v obdobju naslednjega poslovnega leta, na dan 31. 12. 2015 znaša 122 tisoč evrov in v obdobju od enega do petih let znaša 87 tisoč evrov.

Čista sedanja vrednost prihodnjih najemnin, ki zapadejo v plačilo v obdobju naslednjega poslovnega leta, na dan 31. 12. 2015 znaša 116 tisoč evrov in v obdobju od enega do petih let znaša 85 tisoč evrov.

23. Kratkoročne finančne obveznosti

000 EUR	31. 12. 2015	31. 12. 2014
Prejeta posojila	13.506	11.401
Obveznosti za izdane komercialne zapise	17.662	0
Obveznosti iz naslova obresti	1.487	292
Obveznosti iz finančnega najema	116	547
Druge kratkoročne finančne obveznosti	136	0
Kratkoročne finančne obveznosti	32.907	12.240

Kratkoročna prejeta posojila zajemajo posojila, prejeta od družb v Skupini. Prejeta posojila so zavarovana z menicami. Obrestna mera za prejeta posojila in finančne najeme je nespremenljiva.

Obveznosti za izdane komercialne zapise

Obveznosti za komercialne zapise v višini 17.662 tisoč evrov se nanašajo na 12-mesečne komercialne zapise z oznako SIK02, ki jih je družba SIJ izdala 18. 12. 2015. Skupna nominalna vrednost komercialnih zapisov znaša 17.662 tisoč evrov in obsega 17.662 apoenov po tisoč evrov. Obrestna mera komercialnega zapisa znaša 2,20 odstotka letno. Komercialni zapis je diskontni vrednostni papir. Obresti so obračunane vnaprej ter se ob vplačilu komercialnega zapisa odštejejo v obliki diskonta od nominalne vrednosti komercialnega zapisa. Obveznosti z naslova komercialnega zapisa dospevajo v plačilo dne 16. 12. 2016. S komercialnimi zapisi se trguje na Ljubljanski borzi.

Gibanje kratkoročnih prejetih posojil

000 EUR	2015	2014
Stanje na dan 1. 1.	11.401	27.521
Prejeta posojila	2.600	40.905
Plačila prejetih posojil	(16.495)	(58.275)
Prenos z dolgoročnih prejetih posojil	16.000	1.250
Stanje na dan 31. 12.	13.506	11.401

Gibanje kratkoročnih obveznosti iz finančnega najema

000 EUR	2015	2014
Stanje na dan 1. 1.	547	506
Plačila obveznosti iz finančnega najema	(547)	(583)
Prenos z dolgoročnih obveznosti iz finančnega najema	116	624
Stanje na dan 31. 12.	116	547

Najmanjša vsota prihodnjih najemnin, ki zapadejo v plačilo v obdobju naslednjega poslovnega leta, na dan 31. 12. 2015 znaša 122 tisoč evrov, čista sedanja vrednost prihodnih najemnin pa 116 tisoč evrov v enakem obdobju.

24. Kratkoročne poslovne obveznosti

000 EUR	31. 12. 2015	31. 12. 2014
Obveznosti do dobaviteljev	1.408	1.400
Obveznosti do zaposlencev	278	403
Prejeti predujmi	5	5
Obveznosti za davščine	922	1.149
Druge obveznosti	76	578
Kratkoročne poslovne obveznosti	2.689	3.535

25. Pogojne obveznosti in pogojna sredstva

Družba ima pogojne obveznosti za dana poroštva, ki na dan 31. 12. 2015 znašajo 158.098 tisoč evrov. Iz naslova danih poroštev družba ne pričakuje odlivov.

Družba na dan 31. 12. 2015 nima pogojnih sredstev.

POVEZANE OSEBE

Povezane osebe so obvladujoča družba (vključno z njenimi obvladujočimi družbami in družbami v njihovih skupinah), odvisne družbe, pridružene družbe, ostale povezane družbe in pristojni za upravljanje družb.

Posli/transakcije z obvladujočo družbo

000 EUR	2015	2014
Prihodki	20	1.030

000 EUR	31. 12. 2015	31. 12. 2014
Terjatve	3.022	2

Posli/transakcije z odvisnimi družbami

000 EUR	2015	2014
Prihodki	39.129	12.145
Odhodki	1.015	1.786

000 EUR	31. 12. 2015	31. 12. 2014
Terjatve	120.230	52.412
Obveznosti	11.719	11.532

Posli/transakcije s pristojnimi za upravljanje

Skupni znesek vseh prejemkov na podlagi pogodbe o vodenju poslov, ki so jih za opravljanje funkcije oziroma nalog v družbi v poslovnem letu prejeli člani uprave, drugi delavci družbe, zaposleni na podlagi pogodb, za katere ne velja tarifni del kolektivne pogodbe, in člani nadzornega sveta.

000 EUR	2015
Vodstvo in zaposleni po individualnih pogodbah	6.582
Člani nadzornega sveta	66

Prejemki vsebujejo bruto plače, izplačana povračila stroškov v zvezi z delom v skladu z uredbo (dnevnice, kilometrine, nočitve ipd.) in bonitete.

Družba leta 2015 ni odobrila predujmov in posojil in ni dala poroštev vodstvu družbe ali članom nadzornega sveta.

FINANČNI INSTRUMENTI IN TVEGANJA

Zaupanjsko (kreditno) tveganje

Največjo izpostavljenost na dan poročanja predstavljajo terjatve do kupcev, druge poslovne terjatve, finančne terjatve in depoziti.

Starostna struktura finančnih sredstev

000 EUR		Zapadle		
31. 12. 2015	Nezapadle	Do 3 mesecev	Od 3 mesecev do 1 leta	Skupaj
Terjatve do kupcev	6.106	4.768	2.898	13.772
Finančne terjatve in depoziti	91.208	5	0	91.213
Skupaj	97.314	4.773	2.898	104.985

000 EUR		Zapadle		
31. 12. 2014	Nezapadle	Do 3 mesecev	Od 3 mesecev do 1 leta	Skupaj
Terjatve do kupcev	4.536	2.991	752	8.279
Finančne terjatve in depoziti	48.608	78	0	48.686
Skupaj	53.144	3.069	752	56.965

Likvidnostno tveganje

Likvidnostno tveganje družba upravlja z ustreznim načrtovanjem denarnih tokov in vnaprej dogovorjenih kratkoročnih posojilnih linij pri bankah v obsegu, ki zagotavlja, da je družba v vsakem trenutku sposobna izpolniti zapadle obveznosti.

000 EUR				
31. 12. 2015	Do 3 mesecev	Od 3 mesecev do 1 leta	Od 1 leta do 5 let	Skupaj
Obveznosti do dobaviteljev	1.291	117	0	1.408
Prejeta posojila	5.346	29.652	129.646	164.644
Druge poslovne in finančne obveznosti	0	75	1	76
Skupaj	6.637	29.844	129.647	166.128

000 EUR				
31. 12. 2014	Do 3 mesecev	Od 3 mesecev do 1 leta	Od 1 leta do 5 let	Skupaj
Obveznosti do dobaviteljev	1.395	5	0	1.400
Prejeta posojila	6.719	5.680	43.098	55.497
Druge poslovne in finančne obveznosti	579	0	3	582
Skupaj	8.693	5.685	43.101	57.479

Družba izpostavljenost do bank ocenjuje kot zmerno. Družba popolnoma izpolnjuje pogoje iz posojilnih pogodb v delu, ki določa posredovanje podatkov, plačila obresti in vračila glavnic.

Tečajno tveganje

Družba deluje pretežno v domačem in evroobmočju, zato ocenjuje, da je izpostavljenost do tečajnega tveganja minimalna.

Obrestno tveganje

Obrestne mere za finančne obveznosti so nespremenljive, zato družba ocenjuje, da je izpostavljenost do obrestnega tveganja minimalna.

Upravljanje kapitala

Družba dnevno nadzira stanje zapadlih terjatev ter dvakrat mesečno pripravlja trimesečne plane z namenom doseganja optimalne zadolženosti. Večje investicije financira z dolgoročnimi viri.

	2015	Povečanje zadolženosti za 10 %	Zmanjšanje zadolženosti za 10 %
Stopnja zadolženosti na kapital	81,30	89,43	73,17
Kapital	191.403	191.403	191.403
Finančne obveznosti	155.607	171.168	140.046

24. Knjigovodske in poštene vrednosti finančnih instrumentov

000 EUR	31. 12. 2015		31. 12. 2014	
Vrsta finančnega instrumenta	Knjigovodska vrednost	Poštena vrednost	Knjigovodska vrednost	Poštena vrednost
Za prodajo razpoložljiva finančna sredstva	45.198	45.198	885	885
Finančne terjatve	91.063	91.063	31.983	31.983
Poslovne terjatve	32.480	32.480	19.295	19.295
Denar in denarni ustrezniki	9.217	9.217	17.517	17.517
Finančne obveznosti	(155.607)	(155.607)	(55.338)	(55.338)
Poslovne obveznosti	(2.690)	(2.690)	(3.538)	(3.538)
Skupaj	19.661	19.661	10.804	10.804

Družba je preverila poštene vrednosti finančnih instrumentov, za namene razkrivanja, in ocenjuje, da ni pomembnih odstopanj od knjigovodskih vrednosti.

Merjenje poštene vrednosti

Družba za določanje poštene vrednosti, kjer je to mogoče, upošteva tržne vrednosti finančnih instrumentov. Družba prične vrednotiti finančna sredstva po modelu vrednotenja, ko oceni, da trg ni delujoč. Družba poštene vrednosti finančnih instrumentov v skladu z Mednarodnimi standardi računovodskega poročanja in računovodskimi usmeritvami deli na tri ravni.

V prvo raven so vključeni finančni instrumenti, pri katerih je poštena vrednost v celoti določena na podlagi objavljenih cen, doseženih na aktivnem trgu.

V drugo raven so vključeni finančni instrumenti, pri katerih je poštena vrednost določena na podlagi modelov vrednotenj, pri katerih so upoštevane spremenljivke, ki so pridobljene na podlagi javno dostopnih tržnih podatkov (na primer tržne obrestne mere).

V tretjo raven so vključeni finančni instrumenti, pri katerih je poštena vrednost določena na podlagi modelov vrednotenj, pri katerih so upoštevane subjektivne spremenljivke, ki niso javno dostopne na trgih.

000 EUR	31. 12. 2015	31. 12. 2014
Finančna sredstva po pošteni vrednosti prve ravni	614	616
Finančna sredstva po pošteni vrednosti tretje ravni	135.647	32.251
Finančne obveznosti po pošteni vrednosti tretje ravni	(155.607)	(55.338)

DOGODKI PO DATUMU POROČANJA

Dne 2. 2. 2016 se je iztekla prevzemna ponudba za odkup delnic družbe HOLDING PMP, naložbena dejavnost, d. d., Vinarski trg 1, 2250 Ptuj, ki jo je družba objavila 4. 12. 2015. V času trajanja prevzemne ponudbe od vključno 5. 12. 2015 do vključno 2. 2. 2016 je ponudbo sprejelo 28 akceptantov, ki so bili skupaj imetniki 33.673 delnic ciljne družbe z oznako PMPG, kar predstavlja 43,81 odstotka vseh delnic ciljne družbe. Družba je skupaj s 43.197 delnicami družbe Holding PMP d. d., ki jih je imela v lasti na dan objave prevzemne ponudbe, z dnem 11. 2. 2016 s preknjižbo pridobila v last vseh 76.870 izdanih delnic oz. 100 odstotkov družbe Holding PMP d. d.

Dne 2. 3. 2016 se je uspešno zaključil tudi prevzemni postopek za odkup delnic družbe PERUTNINA PTUJ reja perutnine, proizvodnja krmil, perutninskega mesa in izdelkov, trgovina in storitve d. d., Potrčeva cesta 10, 2250 Ptuj, ponudbo za katere je družba objavila 24. 12. 2015. V času njenega trajanja od vključno dne 28. 12. 2015 do vključno dne 25. 2. 2016 je ponudbo sprejelo 2.348 akceptantov, ki so bili skupaj imetniki 2.846.733 delnic ciljne družbe z oznako PPTG, kar predstavlja 26,09 odstotka. Družba je skupaj s 5.000.000 delnicami družbe Perutnina Ptuj d. d., ki jih je imela v lasti na dan objave prevzemne ponudbe, ter s 603.184 delnicami ciljne družbe, ki so bile na dan objave prevzemne ponudbe v lasti družbe Holding PMP d. d., torej skupno s 5.603.184 delnicami družbe Perutnina Ptuj d. d., ki so bile v neposredni ali posredni lasti prevzemnika na dan objave prevzemne ponudbe, s prevzemom pridobila v lastništvo 8.449.917 delnic, kar predstavlja 77,43 odstotka vseh izdanih delnic družbe PERUTNINA PTUJ d. d.

TEHNIČNI IZRAZI IN POJMI

AOD-naprava (argon oxygen decarburization)	razogličenje taline ob prepihovanju z argonom
(Nerjavni) kolobarji	kolobarji iz nelegiranih vrst jekla
Dupleks jekla	nerjavna jekla, kjer sta pri sobni temperaturi prisotna feritna in avstenitna struktura
CNC	rezkalni in brusilni stroj
SLAB	ploščati polizdelek jeklarne
INGOT	blok ulitega jekla za nadaljnjo predelavo s kovanjem, valjanjem ali vlečenjem
Elektroobločna peč	peč za taljenje jeklenega odpadka in dodatkov, kjer je vir energije obločni plamen
ERP	Enterprise Resource Planning; sistem za podporo planiranja na vseh organizacijskih nivojih
Ferolegura	kovinski dodatek na osnovi železa
Jeklarska industrijska Oprema	naprave za proizvodnjo in predelavo jekla
Legura	kovinski dodatek
Maraging jekla	jekla, kjer povišane mehanske lastnosti dosežemo s precipitacijskim utrjevanjem
Nerjavna avstenitna jekla	jekla na osnovi kroma in niklja, kjer je pri sobni temperaturi prisotna avstenitna struktura
Platirana pločevina	dvo- ali večslojna pločevina, kjer so posamezni sloji kovaško spojeni
Ponovčna peč	peč za ogrevanje taline v ponovci
Ponovca	jeklena posoda, obložena z ognjevarnim gradivom, ki se uporablja za prenos in obdelavo talin

Poslovni sistem (model) pass-through	neposredna prevalitev stroškov surovin v prodajno ceno proizvoda
SPTE	soproizvodnja toplote in elektrike
SSAP	sodobna tehnologija, podprta z ekološkim načinom ravnanja z odpadnimi materiali
UHP (ultra high power electric arc furnace)	elektroobločna peč, kjer je instalirana moč višja od 1 MW na tono vložka
VAR-naprava (vacuum arc remelting)	pretaljevanje taline pri znižanem tlaku
VIM-naprava (vacuum inducation melting)	pretaljevanje taline v indukcijski peči pri znižanem tlaku
VOD-naprava (vacuum oxygen decarburization)	razogličenje taline pri znižanem tlaku
Ferokrom	zlitina železa in kroma z različno vsebnostjo ogljika (od 0,1 do 6%) in ostalih primesi, ki se uporablja med izdelavo jekla kot dodatek kroma
Vanadij	kemični element
Molbiden	kemični element
Nikljeve zlitine	zlitine železa in ostalih kovin z nikljem, ki so uporabne zaradi korozijske in/ali ognjeodpornosti ter nizkega temperaturnega koeficienta
Plazemsko rezanje	proces rezanja električno prevodnih materialov s pomočjo curka vroče plazme

SIJ - Slovenska industrija jekla, d.d.
Gerbičeva 98, 1000 Ljubljana
Tel.: +386 1 / 242 98 00
www.sij.si

Založnik: SIJ - Slovenska industrija jekla, d.d.
Vsebinska zasnova: Taktik d.o.o.
Oblikovna zasnova: Media Vox d.o.o.
Fotografije: Dobran Laznik, Tomo Jeseničnik, arhiv SIJ d.d.
Tisk: ZIP center d.o.o.

April 2016

sij | skupina